

Instituto Tecnológico Superior de Venustiano Carranza



**CLAVE
90-107**

INFORMACION CONTABLE

000001

Instituto Tecnológico Superior de Venustiano Carranza
Estado de Situación Financiera
Al 30 de Abril de 2020 y 2019
(Pesos)

CONCEPTO	Año		CONCEPTO	Año	
	2020	2019		2020	2019
ACTIVO			PASIVO		
<i>Activo Circulante</i>			<i>Pasivo Circulante</i>		
Efectivo y Equivalentes	2,349,215	2,087,844	Cuentas por Pagar a Corto Plazo	354,404	2,194,805
Derechos a Recibir Efectivo o Equivalentes	11	62,501	Documentos por Pagar a Corto Plazo	0	0
Derechos a Recibir Bienes o Servicios	0	0	Porción a Corto Plazo de la Deuda Pública a Largo Plazo	0	0
Inventarios	0	0	Títulos y Valores a Corto Plazo	0	0
Almacenes	0	0	Pasivos Diferidos a Corto Plazo	0	0
Estimación por Pérdida o Deterioro de Activos Circulantes	0	0	Fondos y Bienes de Terceros en Garantía y/o Administración a Corto Plazo	0	0
Otros Activos Circulantes	0	0	Provisiones a Corto Plazo	0	0
Total de Activos Circulantes	2,349,226	2,150,344	Otros Pasivos a Corto Plazo	0	0
<i>Activo No Circulante</i>			Total de Pasivos Circulantes	354,404	2,194,805
Inversiones Financieras a Largo Plazo	0	0	<i>Pasivo No Circulante</i>		
Derechos a Recibir Efectivo o Equivalentes a Largo Plazo	0	0	Cuentas por Pagar a Largo Plazo	0	0
Bienes Inmuebles, Infraestructura y Construcciones en Proceso	19,442,906	19,442,906	Documentos por Pagar a Largo Plazo	0	0
Bienes Muebles	15,165,426	15,165,426	Deuda Pública a Largo Plazo	0	0
Activos Intangibles	1,156,745	1,156,745	Pasivos Diferidos a Largo Plazo	0	0
Depreciación, Deterioro y Amortización Acumulada de Bienes	-6,527,520	-6,232,846	Fondos y Bienes de Terceros en Garantía y/o en Administración a Largo Plazo	0	0
Activos Diferidos	0	0	Provisiones a Largo Plazo	0	0
Estimación por Pérdida o Deterioro de Activos no Circulantes	0	0	Total de Pasivos No Circulantes	0	0
Otros Activos no Circulantes	0	0	Total del Pasivo	354,404	2,194,805
Total de Activos No Circulantes	29,237,558	29,532,232	HACIENDA PÚBLICA/ PATRIMONIO		
Total del Activo	31,586,784	31,682,576	<i>Hacienda Pública/Patrimonio Contribuido</i>	23,908,219	23,908,219
			Aportaciones	23,856,712	23,856,712
			Donaciones de Capital	51,506	51,506
			Actualización de la Hacienda Pública / Patrimonio	0	0
			<i>Hacienda Pública/Patrimonio Generado</i>	7,324,161	7,159,753
			Resultados del Ejercicio (Ahorro / Desahorro)	1,756,025	-90,062
			Resultados de Ejercicios Anteriores	5,581,061	7,251,323
			Revalúos	0	0
			Reservas	0	0
			Rectificaciones de Resultados de Ejercicios Anteriores	-12,925	-1,509
			Exceso o Insuficiencia en la Actualización de la Hacienda Pública/Patrimonio	0	0
			Resultado por Posición Monetaria	0	0
			Resultado por Tenencia de Activos no Monetarios	0	0
			Total Hacienda Pública/ Patrimonio	31,232,380	31,067,971
			Total del Pasivo y Hacienda Pública / Patrimonio	31,586,784	33,262,776

En protesta de decir verdad declaramos que los Estados Financieros y sus Notas son razonablemente correctos y responsabilidad del emisor



MTRO. MARCO ANTONIO ALVARADO FOSADO
DIRECTOR GENERAL

SEP

Instituto Tecnológico Superior
de Venustiano Carranza
Clave: 21EIT1005P

DIRECCIÓN
GENERAL

L.C.P. MIGUEL ESPINOSA CAZARES
JEFE DEL DEPARTAMENTO DE SERVICIOS ADMINISTRATIVOS



SEP

Instituto Tecnológico Superior
de Venustiano Carranza
Clave: 21EIT1005P

DEPARTAMENTO DE
SERVICIOS ADMINISTRATIVOS

000002

Instituto Tecnológico Superior de Venustiano Carranza
Estado de Actividades
Del 1 de Enero al 30 de Abril de 2020 y 2019
(Pesos)

Concepto	2020	2019
INGRESOS Y OTROS BENEFICIOS		
Ingresos de la Gestión	0	0
Impuestos	0	0
Cuotas y Aportaciones de Seguridad Social	0	0
Contribuciones de Mejoras	0	0
Derechos	0	0
Productos	0	0
Aprovechamientos	0	0
Ingresos por Venta de Bienes y Prestación de Servicios	0	0
Participaciones, Aportaciones, Convenios, Incentivos Derivados de la Colaboración Fiscal, Fondos Distintos de Aportaciones, Transferencias, Asignaciones, Subsidios y Subvenciones, y Pensiones y Jubilaciones	8,936,541	7,838,925
Participaciones, Aportaciones, Convenios, Incentivos Derivados de la Colaboración Fiscal, Fondos Distintos de Aportaciones	0	0
Transferencias, Asignaciones, Subsidios y Subvenciones, y Pensiones y Jubilaciones	8,936,541	7,838,925
Otros Ingresos y Beneficios	3,200	0
Ingresos Financieros	0	0
Incremento por Variación de Inventarios	0	0
Disminución del Exceso de Estimaciones por Pérdida o Deterioro u Obsolescencia	0	0
Disminución del Exceso de Provisiones	0	0
Otros Ingresos y Beneficios Varios	3,200	0
Total de Ingresos y Otros Beneficios	8,939,741	7,838,925
GASTOS Y OTRAS PÉRDIDAS		
Gastos de Funcionamiento	6,889,041	7,939,720
Servicios Personales	5,996,735	6,297,531
Materiales y Suministros	197,328	680,800
Servicios Generales	692,979	961,389
Transferencias, Asignaciones, Subsidios y Otras Ayudas	0	4,176
Transferencias Internas y Asignaciones al Sector Público	0	0
Transferencias al Resto del Sector Público	0	0
Subsidios y Subvenciones	0	0
Ayudas Sociales	0	4,176
Pensiones y Jubilaciones	0	0
Transferencias a Fideicomisos, Mandatos y Contratos Análogos	0	0
Transferencias a la Seguridad Social	0	0
Donativos	0	0
Transferencias al Exterior	0	0
Participaciones y Aportaciones	0	0
Participaciones	0	0
Aportaciones	0	0
Convenios	0	0
Intereses, Comisiones y Otros Gastos de la Deuda Pública	0	0
Intereses de la Deuda Pública	0	0
Comisiones de la Deuda Pública	0	0
Gastos de la Deuda Pública	0	0
Costo por Coberturas	0	0
Apoyos Financieros	0	0
Otros Gastos y Pérdidas Extraordinarias	294,674	580,521
Estimaciones, Depreciaciones, Deterioros, Obsolescencia y Provisiones	294,674	580,521
Disminución de Inventarios	0	0
Aumento por Insuficiencia de Estimaciones por Pérdida o Deterioro y Aumento por Insuficiencia de Provisiones	0	0
Otros Gastos	0	0
Inversión Pública	0	0
Inversión Pública no Capitalizable	0	0
Total de Gastos y Otras Pérdidas	7,183,715	8,524,418
Resultados del Ejercicio (Ahorro/Desahorro)	1,756,025	-685,493



SEP

Instituto Tecnológico Superior
de Venustiano Carranza
Clave: 21EIT1005P

DIRECCIÓN
GENERAL

Bajo protesta de decir verdad declaramos que los Estados Financieros y sus Notas son razonablemente correctos y responsabilidad del emisor.

MTRO. MARCO ANTONIO ALVARADO FOSADO
DIRECTOR GENERAL

L.C.P. MIGUEL ESPINOSA CAZARES
JEFE DEL DEPARTAMENTO DE
SERVICIOS ADMINISTRATIVOS



SEP

Instituto Tecnológico Superior
de Venustiano Carranza
Clave: 21EIT1005P

DEPARTAMENTO DE
SERVICIOS ADMINISTRATIVOS

000003

Instituto Tecnológico Superior de Venustiano Carranza
Estado de Variación en la Hacienda Pública
Del 1 de Enero al 30 de Abril de 2020
(pesos)

Concepto	Hacienda Pública/Patrimonio Contribuido	Hacienda Pública/Patrimonio Generado de Ejercicios Anteriores	Hacienda Pública/Patrimonio Generado del Ejercicio	Exceso o Insuficiencia en la Actualización de la Hacienda Pública / Patrimonio	TOTAL
HACIENDA PÚBLICA/PATRIMONIO CONTRIBUIDO NETO 2019	23,908,219				23,908,219
Aportaciones	23,856,712				23,856,712
Donaciones de Capital	51,506				51,506
Actualización de la Hacienda Pública/Patrimonio	0				0
HACIENDA PÚBLICA /PATRIMONIO GENERADO NETO 2019		7,249,814	-1,670,261		5,579,553
Resultados del Ejercicio (Ahorro/Desahorro)			-1,670,261		-1,670,261
Resultados de Ejercicios Anteriores		7,251,323			7,251,323
Revalúos		0		0	0
Reservas		0			0
Rectificaciones de Resultados de Ejercicios Anteriores		-1,509			-1,509
EXCESO O INSUFICIENCIA EN LA ACTUALIZACIÓN DE LA HACIENDA PÚBLICA/ PATRIMONIO NETO 2019				0	0
Resultado por Posición Monetaria				0	0
Resultado por Tenencia de Activos no Monetarios				0	0
HACIENDA PÚBLICA / PATRIMONIO NETO FINAL 2019	23,908,219	7,249,814	-1,670,261	0	29,487,771
CAMBIOS EN LA HACIENDA PÚBLICA/PATRIMONIO CONTRIBUIDO NETO 2020	0				0
Aportaciones	0				0
Donaciones de Capital	0				0
Actualización de la Hacienda Pública/Patrimonio	0				0
VARIACIONES DE LA HACIENDA PÚBLICA / PATRIMONIO GENERADO NETO 2020		-1,670,261	3,414,870		1,744,609
Resultados del Ejercicio (Ahorro/Desahorro)			1,756,025		1,756,025
Resultados de Ejercicios Anteriores		-1,670,261	1,670,261		0
Revalúos		0	0	0	0
Reservas		0	0		0
Rectificaciones de Resultados de Ejercicios Anteriores			-11,417		-11,417
CAMBIOS EN EL EXCESO O INSUFICIENCIA EN LA ACTUALIZACIÓN DE LA HACIENDA PÚBLICA/ PATRIMONIO NETO 2020				0	0
Resultado por Posición Monetaria				0	0
Resultado por Tenencia de Activos no Monetarios				0	0
HACIENDA PÚBLICA / PATRIMONIO NETO FINAL 2020	23,908,219	5,579,553	1,744,609	0	31,232,380

Bajo protesta de decir verdad declaramos que los Estados Financieros y sus Notas son razonablemente correctos y responsabilidad del emisor



SEP
Instituto Tecnológico Superior
de Venustiano Carranza
Clave: 21EIT1005P
**DIRECCIÓN
GENERAL**

MTR. MARCO ANTONIO ALVARADO FOSADO
DIRECTOR GENERAL



L.C.P. MIGUEL ESPINOSA CAZARES
JEFE DEL DEPARTAMENTO DE SERVICIOS ADMINISTRATIVOS

SEP
Instituto Tecnológico Superior
de Venustiano Carranza
Clave: 21EIT1005P
**DEPARTAMENTO DE
SERVICIOS ADMINISTRATIVOS**

000004

Instituto Tecnológico Superior de Venustiano Carranza
Estado de Cambios en la Situación Financiera
Del 1 de Enero al 30 de Abril de 2020
(Pesos)

Concepto	Origen	Aplicación
ACTIVO	95,792	0
Activo Circulante	0	198,882
Efectivo y Equivalentes	0	261,371
Derechos a Recibir Efectivo o Equivalentes	62,489	0
Derechos a Recibir Bienes o Servicios	0	0
Inventarios	0	0
Almacenes	0	0
Estimación por Pérdida o Deterioro de Activos Circulantes	0	0
Otros Activos Circulantes	0	0
Activo No Circulante	294,674	0
Inversiones Financieras a Largo Plazo	0	0
Derechos a Recibir Efectivo o Equivalentes a Largo Plazo	0	0
Bienes Inmuebles, Infraestructura y Construcciones en Proceso	0	0
Bienes Muebles	0	0
Activos Intangibles	0	0
Depreciación, Deterioro y Amortización Acumulada de Bienes	294,674	0
Activos Diferidos	0	0
Estimación por Pérdida o Deterioro de Activos no Circulantes	0	0
Otros Activos no Circulantes	0	0
PASIVO	0	1,840,401
Pasivo Circulante	0	1,840,401
Cuentas por Pagar a Corto Plazo	0	1,840,401
Documentos por Pagar a Corto Plazo	0	0
Porción a Corto Plazo de la Deuda Pública a Largo Plazo	0	0
Títulos y Valores a Corto Plazo	0	0
Pasivos Diferidos a Corto Plazo	0	0
Fondos y Bienes de Terceros en Garantía y/o Administración a Corto Plazo	0	0
Provisiones a Corto Plazo	0	0
Otros Pasivos a Corto Plazo	0	0
Pasivo No Circulante	0	0
Cuentas por Pagar a Largo Plazo	0	0
Documentos por Pagar a Largo Plazo	0	0
Deuda Pública a Largo Plazo	0	0
Pasivos Diferidos a Largo Plazo	0	0
Fondos y Bienes de Terceros en Garantía y/o en Administración a Largo Plazo	0	0
Provisiones a Largo Plazo	0	0
HACIENDA PÚBLICA/ PATRIMONIO	1,744,609	0
Hacienda Pública/Patrimonio Contribuido	0	0
Aportaciones	0	0
Donaciones de Capital	0	0
Actualización de la Hacienda Pública / Patrimonio	0	0
Hacienda Pública/Patrimonio Generado	1,744,609	0
Resultados del Ejercicio (Ahorro / Desahorro)	3,426,267	0
Resultados de Ejercicios Anteriores	0	1,670,261
Revalúos	0	0
Reservas	0	0
Rectificaciones de Resultados de Ejercicios Anteriores	0	11,417
Exceso o Insuficiencia en la Actualización de la Hacienda Pública/Patrimonio	0	0
Resultado por Posición Monetaria	0	0
Resultado por Tenencia de Activos no Monetarios	0	0

Bajo protesta de decir verdad declaramos que los Estados Financieros y sus Notas son razonablemente correctos y responsabilidad del emisor



SEP
Instituto Tecnológico Superior
de Venustiano Carranza
Clave: 21EIT1005P
**DIRECCIÓN
GENERAL**

MTRO. MARCO ANTONIO ALVARADO FOSADO
DIRECTOR GENERAL

L.C.P. MIGUEL ESPINOSA CAZARES
JEFE DEL DEPARTAMENTO DE SERVICIOS
ADMINISTRATIVOS



SEP
Instituto Tecnológico Superior
de Venustiano Carranza
Clave: 21EIT1005P
**DEPARTAMENTO DE
SERVICIOS ADMINISTRATIVOS**

000005

Instituto Tecnológico Superior de Venustiano Carranza
Estado de Flujos de Efectivo
Del 1 de Enero al 30 de Abril de 2020 y 2019
(Pesos)

Concepto	2020	2019
Flujos de Efectivo de las Actividades de Operación		
Origen	8,939,741	27,664,373
Impuestos	0	0
Cuotas y Aportaciones de Seguridad Social	0	0
Contribuciones de mejoras	0	0
Derechos	0	0
Productos	0	0
Aprovechamientos	0	0
Ingresos por Venta de Bienes y Prestación de Servicios	3,200	0
Participaciones, Aportaciones, Convenios, Incentivos Derivados de la Colaboración Fiscal y Fondos Distintos de Aportaciones	0	0
Transferencias, Asignaciones, Subsidios y Subvenciones, y Pensiones y Jubilaciones	8,936,541	27,664,373
Otros Orígenes de Operación	0	0
Aplicación	8,678,370	26,235,036
Servicios Personales	5,998,735	21,102,786
Materiales y Suministros	197,328	2,022,535
Servicios Generales	656,354	2,832,539
Transferencias Internas y Asignaciones al Sector Público	0	0
Transferencias al resto del Sector Público	0	0
Subsidios y Subvenciones	0	0
Ayudas Sociales	0	84,718
Pensiones y Jubilaciones	0	0
Transferencias a Fideicomisos, Mandatos y Contratos Análogos	0	0
Transferencias a la Seguridad Social	0	0
Donativos	0	0
Transferencias al Exterior	0	0
Participaciones	0	0
Aportaciones	0	0
Convenios	0	0
Otras Aplicaciones de Operación	1,825,953	192,478
Flujos Netos de Efectivo por Actividades de Operación	261,371	1,429,337
Flujos de Efectivo de las Actividades de Inversión		
Origen	0	0
Bienes Inmuebles, Infraestructura y Construcciones en Proceso	0	0
Bienes Muebles	0	0
Otros Orígenes de Inversión	0	0
Aplicación	0	75,000
Bienes Inmuebles, Infraestructura y Construcciones en Proceso	0	0
Bienes Muebles	0	75,000
Otras Aplicaciones de Inversión	0	0
Flujos Netos de Efectivo por Actividades de Inversión	0	-75,000
Flujo de Efectivo de las Actividades de Financiamiento		
Origen	0	0
Endeudamiento Neto	0	0
Interno	0	0
Externo	0	0
Otros Orígenes de Financiamiento	0	0
Aplicación	0	0
Servicios de la Deuda	0	0
Interno	0	0
Externo	0	0
Otras Aplicaciones de Financiamiento	0	0
Flujos netos de Efectivo por Actividades de Financiamiento	0	0
Incremento/Disminución Neta en el Efectivo y Equivalentes al Efectivo	261,371	1,354,337
Efectivo y Equivalentes al Efectivo al Inicio del Ejercicio	2,087,844	733,506
Efectivo y Equivalentes al Efectivo al final del Ejercicio	2,349,215	2,087,844

Bajo protesta de decir verdad declaramos que los Estados Financieros y sus Notas son razonablemente correctos y responsabilidad del emisor



SEP

Instituto Tecnológico Superior
de Venustiano Carranza
Clave: 21EIT1005P

**DIRECCIÓN
GENERAL**

MTRO. MARCO ANTONIO ALVARADO FOSADO
DIRECTOR GENERAL

L.C.P. MIGUEL ESPINOSA CAZARES
JEFE DEL DEPARTAMENTO DE SERVICIOS
ADMINISTRATIVOS



SEP

Instituto Tecnológico Superior
de Venustiano Carranza
Clave: 21EIT1005P

**DEPARTAMENTO DE
SERVICIOS ADMINISTRATIVOS**

000006

Instituto Tecnológico Superior de Venustiano Carranza
Estado Analítico del Activo
Del 1 de Enero al 30 de Abril de 2020
(Pesos)

Concepto	Saldo Inicial 1	Cargos del Periodo 2	Abonos del Periodo 3	Saldo Final 4=(1+2-3)	Variación del Periodo (4-1)
ACTIVO					
Activo Circulante	2,150,344	19,594,639	19,395,757	2,349,226	198,882
Efectivo y Equivalentes	2,087,844	9,802,197	9,540,826	2,349,215	261,371
Derechos a Recibir Efectivo o Equivalentes	62,501	9,792,442	9,854,931	11	-62,489
Derechos a Recibir Bienes o Servicios	0	0	0	0	0
Inventarios	0	0	0	0	0
Almacenes	0	0	0	0	0
Estimación por Pérdida o Deterioro de Activos Circulantes	0	0	0	0	0
Otros Activos Circulantes	0	0	0	0	0
Activo No Circulante	29,532,232	0	294,674	29,237,558	-294,674
Inversiones Financieras a Largo Plazo	0	0	0	0	0
Derechos a Recibir Efectivo o Equivalentes a Largo Plazo	0	0	0	0	0
Bienes Inmuebles, Infraestructura y Construcciones en Proceso	19,442,906	0	0	19,442,906	0
Bienes Muebles	15,165,426	0	0	15,165,426	0
Activos Intangibles	1,156,745	0	0	1,156,745	0
Depreciación, Deterioro y Amortización Acumulada de Bienes	-6,232,846	0	294,674	-6,527,520	-294,674
Activos Diferidos	0	0	0	0	0
Estimación por Pérdida o Deterioro de Activos no Circulantes	0	0	0	0	0
Otros Activos no Circulantes	0	0	0	0	0
TOTAL DEL ACTIVO	31,682,576	19,594,639	19,690,431	31,586,784	-95,792

Bajo protesta de decir verdad declaramos que los Estados Financieros y sus Notas son razonablemente correctos y responsabilidad del emisor



MTRO. MARCO ANTONIO ALVARADO FOSADO
 DIRECTOR GENERAL

SEP

Instituto Tecnológico Superior
 de Venustiano Carranza
 Clave: 21EIT1005P

DIRECCIÓN
 GENERAL

L.C.P. MIGUEL ESPINOSA CAZARES
 JEFE DEL DEPARTAMENTO DE SERVICIOS ADMINISTRATIVOS



SEP

Instituto Tecnológico Superior
 de Venustiano Carranza
 Clave: 21EIT1005P

DEPARTAMENTO DE
 SERVICIOS ADMINISTRATIVOS

000007

Instituto Tecnológico Superior de Venustiano Carranza
 Estado Analítico de la Deuda y Otros Pasivos
 Del 1 de Enero al 30 de Abril de 2020
 (Pesos)

Denominación de las Deudas	Moneda de Contratación	Institución o País Acreedor	Saldo Inicial del Periodo	Saldo Final del Periodo
DEUDA PÚBLICA				
Corto Plazo				
Deuda Interna			0	0
Instituciones de Crédito	Peso	México	0	0
Títulos y Valores	Peso	México	0	0
Arrendamientos Financieros	Peso	México	0	0
Deuda Externa			0	0
Organismos Financieros Internacionales	Peso	México	0	0
Deuda Bilateral	Peso	México	0	0
Títulos y Valores	Peso	México	0	0
Arrendamientos Financieros	Peso	México	0	0
Subtotal a Corto Plazo			0	0
Largo Plazo				
Deuda Interna			0	0
Instituciones de Crédito	Peso	México	0	0
Títulos y Valores	Peso	México	0	0
Arrendamientos Financieros	Peso	México	0	0
Deuda Externa			0	0
Organismos Financieros Internacionales	Peso	México	0	0
Deuda Bilateral	Peso	México	0	0
Títulos y Valores	Peso	México	0	0
Arrendamientos Financieros			0	0
Subtotal a Largo Plazo			0	0
Otros Pasivos	Peso	México	2,194,805	354,404
Total Deuda y Otros Pasivos			2,194,805	354,404

Bajo protesta de decir verdad declaramos que los Estados Financieros y sus Notas son razonablemente correctos y responsabilidad del emisor

MTRO. MARCO ANTONIO ALVARADO FOSADC
 DIRECTOR GENERAL



SEP

Instituto Tecnológico Superior
 de Venustiano Carranza
 Clave: 21EIT1005P
**DIRECCIÓN
 GENERAL**

L.C.P. MIGUEL ESPINOSA CAZARES
 JEFE DEL DEPARTAMENTO DE SERVICIOS
 ADMINISTRATIVOS



SEP

Instituto Tecnológico Superior
 de Venustiano Carranza
 Clave: 21EIT1005P
**DEPARTAMENTO DE
 SERVICIOS ADMINISTRATIVOS**


000008

Instituto Tecnológico Superior de Venustiano Carranza
Informe de Pasivos Contingentes
Del 1 de Enero al 30 de Abril de 2020
(Pesos)

"En cumplimiento a lo dispuesto en los artículos 46, fracción I, inciso d, y 52 de la Ley General de Contabilidad Gubernamental, y de conformidad con lo establecido en el capítulo VII, numeral III, inciso g) del Manual de Contabilidad Gubernamental emitido por el CONAC, el ente público informa lo siguiente:"

Cuenta	Concepto	Importe
TOTAL		

Bajo protesta de decir verdad declaramos que los Estados Financieros y sus Notas son razonablemente correctos y responsabilidad del emisor



MTRO. MARCO ANTONIO ALVARADO FOSADO
DIRECTOR GENERAL



SEP

Instituto Tecnológico Superior
de Venustiano Carranza
Clave: 21EIT1005P

**DIRECCIÓN
GENERAL**


L.C.P. MIGUEL ESPINOSA CAZARES
JEFE DEL DEPARTAMENTO DE
SERVICIOS ADMINISTRATIVOS



SEP

Instituto Tecnológico Superior
de Venustiano Carranza
Clave: 21EIT1005P

**DEPARTAMENTO DE
SERVICIOS ADMINISTRATIVOS**

000009

Instituto Tecnológico Superior de Venustiano Carranza
Conciliación entre los Ingresos Presupuestarios y Contables
Correspondiente del 1 de Enero al 30 de Abril de 2020
(Cifras en pesos)

1. Ingresos Presupuestarios		8,939,741
2. Más ingresos contables no presupuestarios		0
2.1 Ingresos Financieros	0	
2.2 Incremento por Variación de Inventarios		
2.3 Disminución del exceso de estimaciones por pérdida o deterioro u obsolescencia	0	
2.4 Disminución del exceso de provisiones	0	
2.5 Otros ingresos y beneficios varios	0	
2.6 Otros ingresos contables no presupuestarios	0	
		0
3. Menos ingresos presupuestarios no contables		
3.1 Aprovechamientos Patrimoniales	0	
3.2 Ingresos derivados de financiamientos	0	
3.3 Otros Ingresos presupuestarios no contables	0	
4. Ingresos Contables (4 = 1 + 2 - 3)		8,939,741



 MTR. MARCO ANTONIO ALVARADO FOSADO
 DIRECTOR GENERAL



 L.C.P. MIGUEL ESPINOSA CAZARES
 EFE DEL DEPARTAMENTO DE SERVICIOS ADMINISTRATIVO


SEP
 Instituto Tecnológico Superior
 de Venustiano Carranza
 Clave: 21EIT1005P
**DIRECCIÓN
 GENERAL**


SEP
 Instituto Tecnológico Superior
 de Venustiano Carranza
 Clave: 21EIT1005P
**DEPARTAMENTO DE
 SERVICIOS ADMINISTRATIVOS**

000010

Instituto Tecnológico Superior de Venustiano Carranza
 Conciliación entre los Egresos Presupuestarios y los Gastos Contables
 Correspondiente del 1 de Enero al 30 de Abril de 2020

1. Total de egresos (presupuestarios)		6,889,041
2. Menos egresos presupuestarios no contables		0
2.1 Materias Primas y Materiales de Producción y Comercialización	0	
2.2 Materiales y Suministros	0	
2.3 Mobiliario y Equipo de Administración	0	
2.4 Mobiliario y Equipo Educativo y Recreativo	0	
2.5 Equipo e Instrumental Médico y de Laboratorio	0	
2.6 Vehículos y Equipo de Transporte	0	
2.7 Equipo de Defensa y Seguridad	0	
2.8 Maquinaria, Otros Equipos y Herramientas	0	
2.9 Activos Biológicos	0	
2.10 Bienes Inmuebles	0	
2.11 Activos Intangibles	0	
2.12 Obra Pública en Bienes de Dominio Público	0	
2.13 Obra Pública en Bienes Propios	0	
2.14 Acciones y Participaciones de Capital	0	
2.15 Compra de Títulos y Valores	0	
2.16 Concesión de Préstamos	0	
2.17 Inversiones en Fideicomisos, Mandatos y Otros Análogos	0	
2.18 Provisiones para Contingencias y Otras Erogaciones Especiales	0	
2.19 Amortización de la Deuda Pública	0	
2.20 Adeudos de Ejercicios Fiscales Anteriores (ADEFAS)	0	
2.21 Otros Egresos Presupuestales No Contables	0	
3. Más Gasto Contables No Presupuestales		294,674
3.1 Estimaciones, Depreciaciones, Deterioros, Obsolescencia y Amortizaciones	294,674	
3.2 Provisiones	0	
3.3 Disminución de inventarios	0	
3.4 Aumento por insuficiencia de estimaciones por pérdida o deterioro u obsolescencia	0	
3.5 Aumento por insuficiencia de provisiones	0	
3.6 Otros Gastos	0	
3.7 Otros Gastos Contables No Presupuestales	0	
4. Total de Gasto Contable (4 = 1 - 2 + 3)		7,183,715

[Handwritten Signature]

MTRO. MARCO ANTONIO ALVARADO FOSADO
 DIRECTOR GENERAL



SEP
 Instituto Tecnológico Superior
 de Venustiano Carranza
 Clave: 21EIT1005P
**DIRECCIÓN
 GENERAL**

[Handwritten Signature]

L.C.P. MIGUEL ESPINOSA CAZARES
 JEFE DEL DEPARTAMENTO DE SERVICIOS ADMINISTRATIVOS



SEP
 Instituto Tecnológico Superior
 de Venustiano Carranza
 Clave: 21EIT1005P
**DEPARTAMENTO DE
 SERVICIOS ADMINISTRATIVOS**



I. NOTAS DE DESGLOSE

I.I INFORMACIÓN CONTABLE

1) NOTAS AL ESTADO DE SITUACIÓN FINANCIERA

Activo

Efectivo y Equivalentes

CONCEPTO	CUENTA	AL 30 DE ABRIL DE 2020
RECURSO ESTATAL CUENTA	0831426554	16,781.96
RECURSO FEDERAL CUENTA	0831426563	2,197,203.44
FONDO CONTINGENCIA CUENTA	0831426581	-
INGRESOS PROPIOS CUENTA	0831426572	-
CAPTACIÓN DE DERECHOS CUENTA	0835735656	123,864.41
PROYECTO CONACYT CUENTA	287874118	-
BECAS CONACYT	1040053366	1.00
PROYECTO FORESTAL CUENTA	0492077656	0.93
PROYECTO PELICULAS COMESTIBLES	1041858689	-
PROYECTO CARACTERIZACION DE ACACIA CORNIGERA	1041860169	11,383.10
PROYECTO DE INVESTIGACION PELICULAS COMESTIBLES	1087412285	-
Total		2,349,214.84

Derechos a Recibir Efectivo y Equivalentes

Concepto	2020			2019	Total
	Hasta 90 días	Hasta 180 días	Hasta 365 días		
SALVADOR GAYTAN JIMENEZ	4.25			4.25	62,500.52
BANCO MERCANTIL DEL NORTE SA	6.96			6.96	-
				-	-
				-	-
				-	-
Total	11.21	\$ -	\$ -	\$ 11.21	62,500.52

Bienes Disponibles Para su Transformación o Consumo (Inventarios)

Concepto	2020	2019
NO APLICA		
Total		

Inversiones Financieras

Concepto	2020	2019
NO APLICA		
Total		

Derechos a Recibir Efectivo o Equivalentes a Largo Plazo

Concepto	2020	2019
NO APLICA		
Total		



Bienes Inmuebles, Infraestructura y Construcciones en Proceso

Concepto	Fecha de Adquisición	Responsable del Resguardo	Estado	Valor
EDIFICIO TEC CAPCEE	01/01/2008	MTRD. MARCO ANTONIO ALVARADO FOSADO	Bueno	19,187,905.42
TERRENO ITSVC	01/01/2008	MTRD. MARCO ANTONIO ALVARADO FOSADO	Bueno	1.00
INSTALACIONES	01/08/2010	MTRD. MARCO ANTONIO ALVARADO FOSADO	Bueno	255,000.00
Total				19,442,906.42

Bienes Muebles

CONCEPTO	Responsable del Resguardo	Documento que acredita la propiedad	costo
LIBROS	LEYDI ITZEL MARGARITA GARCIA FRANCO	FACTURA	300,000.00
AUTOBUS DINA	MTRD. MARCO ANTONIO ALVARADO FOSADO	FACTURA	1,974,320.00
AUTOBUS	MTRD. MARCO ANTONIO ALVARADO FOSADO	FACTURA	721,847.82
CAMIONETA RANGER	MTRD. MARCO ANTONIO ALVARADO FOSADO	FACTURA	194,947.89
RAV4 BASE 3A FILA DE ASIENTOS	MTRD. MARCO ANTONIO ALVARADO FOSADO	FACTURA	304,320.00
JETTA CLASICO	MTRD. MARCO ANTONIO ALVARADO FOSADO	FACTURA	152,056.00
CARROCERIA PARA CAMIONETA FORD RANGER	MTRD. MARCO ANTONIO ALVARADO FOSADO	FACTURA	19,099.99
RANGER CAB REG XL	MTRD. MARCO ANTONIO ALVARADO FOSADO	FACTURA	194,600.00
TRANSIT PASS SWB AC	MTRD. MARCO ANTONIO ALVARADO FOSADO	FACTURA	347,944.00
MAQUINARIA Y EQUIPO	MTRD. MARCO ANTONIO ALVARADO FOSADO	FACTURA	513,500.10
MOBILIARIO Y EQUIPO	MTRD. MARCO ANTONIO ALVARADO FOSADO	FACTURA	1,069,171.12
MICROSCOPIOS	CP. GLADYS VALDERRABANO MARQUEZ	FACTURA	82,280.23
IMPRESORAS	MTRD. MARCO ANTONIO ALVARADO FOSADO	FACTURA	6,239.64
DISCO DURO EXTERNO	JESUS ORTIZ SANCHEZ	FACTURA	8,497.45
PC LENOVO IDEACENTRE ALL-IN-ONE	JESUS ORTIZ SANCHEZ	FACTURA	32,103.00
CAMARAS FOTOGRAFICAS	JESUS ORTIZ SANCHEZ	FACTURA	52,653.00
TANQUE ESTACIONARIO	CP. GLADYS VALDERRABANO MARQUEZ	FACTURA	5,955.50
EQUIPO CPU-WARRION	MTRD. MARCO ANTONIO ALVARADO FOSADO	FACTURA	110,025.77
PROYECTOR BENQ	MARCO ANTONIO ESPINOSA REYES	FACTURA	6,180.00
EQUIPO DE OFICINA (SILLA DE COCHA CON PALETA)	MARCO ANTONIO ESPINOSA REYES	FACTURA	188,940.80
VIDEO PROYECTOR DLP	MARCO ANTONIO ESPINOSA REYES	FACTURA	113,328.50
EQUIPO DE COMPUTO PORTATIL	MARCO ANTONIO ESPINOSA REYES	FACTURA	105,631.92
PIZARRON INTERACTIVO	MARCO ANTONIO ESPINOSA REYES	FACTURA	99,180.00
ANTENA DE REJILLA BULLET M2 JACK	MARCO ANTONIO ESPINOSA REYES	FACTURA	69,221.84
CARRITO DE LAP TOP	MARCO ANTONIO ESPINOSA REYES	FACTURA	19,281.15
MESA DE MAESTRO EN POLIPROPILENO	MARCO ANTONIO ESPINOSA REYES	FACTURA	27,500.70
SILLA ACOJINADA TIPO ISO-APILABLE	MARCO ANTONIO ESPINOSA REYES	FACTURA	5,637.60
SILLA DE CONCHA ESTRUCTURA EN TUBO	MARCO ANTONIO ESPINOSA REYES	FACTURA	8,352.00
FUENTE PARA CCTV12VDC	MTRD. MARCO ANTONIO ALVARADO FOSADO	FACTURA	3,480.00
ADAPTADOR TIPO JACK Y TRANSCPTORES	MTRD. MARCO ANTONIO ALVARADO FOSADO	FACTURA	14,848.00
DISCO DURO 1 TB TOSHIBA	MTRD. MARCO ANTONIO ALVARADO FOSADO	FACTURA	6,090.00
MONITOR 32 LED	MTRD. MARCO ANTONIO ALVARADO FOSADO	FACTURA	13,920.00



VIDEOGRABADORA	MTRO. MARCO ANTONIO ALVARADO FOSADO	FACTURA	10,440.00
CAMARAS EPCOM	MTRO. MARCO ANTONIO ALVARADO FOSADO	FACTURA	32,480.00
EQUIPO DE AIRE ACONDICIONADO MINI SPLIT	MTRO. MARCO ANTONIO ALVARADO FOSADO	FACTURA	48,024.00
DESMALEZADORA	GLADYS VALDERRABANO MARQUEZ	FACTURA	30,300.00
MICROSCOPIO POLARIZACION PETROGRAFICO	MTRO. MARCO ANTONIO ALVARADO FOSADO	FACTURA	71,711.20
MICROSCOPIO	MTRO. MARCO ANTONIO ALVARADO FOSADO	FACTURA	35,855.00
CENTRIFUGA	MTRO. MARCO ANTONIO ALVARADO FOSADO	FACTURA	82,958.00
MESAS TIPO INDUSTRIAL	MTRO. MARCO ANTONIO ALVARADO FOSADO	FACTURA	22,871.72
TORNQUETE MEDIO CUERPO	MTRO. MARCO ANTONIO ALVARADO FOSADO	FACTURA	191,386.72
LETRERO EN CANAL DE ALUMINIO	MTRO. MARCO ANTONIO ALVARADO FOSADO	FACTURA	175,151.80
EQUIPO DE COMPUTO Y TECNOLOGIAS DE LA INFORMACION	MTRO. MARCO ANTONIO ALVARADO FOSADO	FACTURA	35,000.00
FOTOCOPIADORA	MTRO. MARCO ANTONIO ALVARADO FOSADO	FACTURA	62,000.00
BOMBA DE AGUA	ADRIANA HERNANDEZ LUIS	FACTURA	3,500.00
40 COMPUTADORA COREI5	MTRO. MARCO ANTONIO ALVARADO FOSADO	FACTURA	525,742.50
10 COMPUTADORA COREI7	ING. GUILLERMO GARCIA GARCIA	FACTURA	160,906.30
TAMICES	MTRO. MARCO ANTONIO ALVARADO FOSADO	FACTURA	36,499.12
SISMOGRAFO	VIRIDIANA HERRERA JUAREZ	FACTURA	689,738.89
MAGNETOMETRO	VIRIDIANA HERRERA JUAREZ	FACTURA	235,374.41
GEORADAR KIT COMBIANDO DE ANTENA	VIRIDIANA HERRERA JUAREZ	FACTURA	1,169,816.52
RESISTIVIMETRO	VIRIDIANA HERRERA JUAREZ	FACTURA	955,278.37
ARCHIVERO VERTICAL	MTRO. MARCO ANTONIO ALVARADO FOSADO	FACTURA	117,160.00
LOKER 4 PUERTAS	MTRO. MARCO ANTONIO ALVARADO FOSADO	FACTURA	17,400.00
MODULO OPERATIVO 4 PUERTAS EM LP	MTRO. MARCO ANTONIO ALVARADO FOSADO	FACTURA	253,622.40
SILLA PARA MAESTRO	MTRO. MARCO ANTONIO ALVARADO FOSADO	FACTURA	60,000.30
ASPERA STHIL	MTRO. MARCO ANTONIO ALVARADO FOSADO	FACTURA	12,528.00
MOTOSIERRA STHIL	MTRO. MARCO ANTONIO ALVARADO FOSADO	FACTURA	6,760.48
PROYECTOR BENQ	MTRO. MARCO ANTONIO ESPINOSA REYES	FACTURA	247,080.00
DRON PARROT BEBP	GLADYS VALDERRABANO MARQUEZ	FACTURA	221,560.00
DELL ALIENWARE	MTRO. MARCO ANTONIO ALVARADO FOSADO	FACTURA	99,760.00
SAMSUNG TABLET GALAXY	GLADYS VALDERRABANO MARQUEZ	FACTURA	165,300.00
SMART WI-FI ROUTER KINKSYS	MTRO. MARCO ANTONIO ALVARADO FOSADO	FACTURA	9,744.00
BAÑO ULTRASONICO 5.7 LTS	GLADYS VALDERRABANO MARQUEZ	FACTURA	10,200.00
AIRE ACONDICIONADO DE CAPACIDAD 1 TONELADA	MTRO. MARCO ANTONIO ALVARADO FOSADO	FACTURA	10,000.00
AGITADOR MEZCLADOR DE PROPELA, PANTALLA LED	GLADYS VALDERRABANO MARQUEZ	FACTURA	30,800.00
LICUADORA INDUSTRIAL	GLADYS VALDERRABANO MARQUEZ	FACTURA	16,400.00
MOLINO DE CARNE	GLADYS VALDERRABANO MARQUEZ	FACTURA	27,800.00
MICRODIGESTOR KJELDAHL DE 6 MATRACES	GLADYS VALDERRABANO MARQUEZ	FACTURA	51,191.99
HORNO DE SECADO DE 91 LITROS	GLADYS VALDERRABANO MARQUEZ	FACTURA	33,999.99
DISPERSOR ULTRATURRAX T18 DIGITAL	GLADYS VALDERRABANO MARQUEZ	FACTURA	49,152.00
VISCOSIMETRO	GLADYS VALDERRABANO MARQUEZ	FACTURA	172,000.00
COLORIMETRO	GLADYS VALDERRABANO MARQUEZ	FACTURA	153,900.00
ESTUFA INDUSTRIAL DE 6 QUEMADORES	GLADYS VALDERRABANO MARQUEZ	FACTURA	31,366.01

000014



VERNIER DIGITAL	GLADYS VALDERRABANO MARQUEZ	FACTURA	9,180.00
BAÑO DE TEMPERATURA	GLADYS VALDERRABANO MARQUEZ	FACTURA	17,694.00
MESA DE ACERO INOXIDABLE	GLADYS VALDERRABANO MARQUEZ	FACTURA	18,500.00
PRENSA PARA QUESO DE 100 KG	GLADYS VALDERRABANO MARQUEZ	FACTURA	33,200.00
JUEGO DE LIBRAS DE ACERO INOXIDABLE	GLADYS VALDERRABANO MARQUEZ	FACTURA	5,900.00
AGITADOR MANUAL DE ACERO INOXIDABLE	GLADYS VALDERRABANO MARQUEZ	FACTURA	2,000.00
ULTRACONGELADOR	GLADYS VALDERRABANO MARQUEZ	FACTURA	370,760.00
MEDIDOR DE ACTIVIDAD DE AGUA	GLADYS VALDERRABANO MARQUEZ	FACTURA	248,178.00
AGITADOR VORTEX VELOCIDAD VARIABLE	GLADYS VALDERRABANO MARQUEZ	FACTURA	6,690.00
PASTEURIZADOR DE LECHE	GLADYS VALDERRABANO MARQUEZ	FACTURA	317,379.00
LIOFILIZADOR DE MESA	GLADYS VALDERRABANO MARQUEZ	FACTURA	348,766.01
REFRACTARIO DIGITAL	GLADYS VALDERRABANO MARQUEZ	FACTURA	8,006.00
EMPACADORA DE ALTO VACIO DE ACERO INOXIDABLE	GLADYS VALDERRABANO MARQUEZ	FACTURA	14,000.01
EQUIPO DE TRANSPORTE	MTRO. MARCO ANTONIO ALVARADO FOSADO	FACTURA	219,990.00
MUEBLES DE OFICINA Y ESTANTERIA	MTRO. MARCO ANTONIO ALVARADO FOSADO	FACTURA	199,900.00
BIENES ARTISTICO, CULTURALES (INSTRUMENTOS MUSICALES, INSTRUMENTOS BANDA DE GUERRA	LIC. AURORA ESPINOSA VAZQUEZ	FACTURA	35,531.72
EQUIPO DE COMPUTO Y TECNOLOGIAS DE LA INFORMACION	MTRO. MARCO ANTONIO ALVARADO FOSADO	FACTURA 44379 - 2018	17,849.15
EQUIPO DE COMPUTO Y TECNOLOGIAS DE LA INFORMACION	MTRO. MARCO ANTONIO ALVARADO FOSADO	FACTURA 44351 - 2018	6,749.00
OTROS EQUIPOS (BRUJULAS)	VIRIDIANA HERRERA JUAREZ	FACTURA	66,239.32
EQUIPOS Y APARATOS AUDIOVISUALES	JESUS ORTIZ SANCHEZ	FACTURA	60,000.00
EQUIPO DE COMPUTO	MTRO. MARCO ANTONIO ALVARADO FOSADO	FACTURA	15,000.00
Total			15,165,426.84

Activos Intangibles

Concepto	Fecha de adquisicion	Responsable del Resguardo	Documento que acredita la propiedad	Costo
SOFTWARE SAACG	15/10/2013	ARELY GUADALUPE GUTIERRES IBARRA	FACTURA	15,000.00
ARCGIS DESKTOP BASIC VER. 10.1	02/11/2013	MTRO. MARCO ANTONIO ALVARADO FOSADO	FACTURA	377,399.78
SOFTWARE SISTEMAS ESCOLARES	20/06/2011	LEYDI ITZEL MARGATTA GARCIA FRANCO	FACTURA	50,000.00
CONTROL DE ASISTENCIA DE HUELLA DIGITAL ZKSOFTWARE X628TC	05/11/2010	AMBAR ESPINOSA CORTES	FACTURA	4,547.20
SOFTWARE VERSION 6 REPORTEL	05/04/2011	MTRO. MARCO ANTONIO ALVARADO FOSADO	FACTURA	7,105.00
SOFTWARE PROSID	02/11/2013	MARCO ANTONIO ESPINOSA REYES	FACTURA	12,000.00
ASPEL NOI 7.0	08/06/2014	AMBAR ESPINOSA CORTES	FACTURA	6,032.00
ASPEL BANCOS 3.0	08/06/2014	ARELY GUADALUPE GUTIERRES IBARRA	FACTURA	6,032.00
LICENCIAS DE SOFTWARE WINDOWS 10	12/12/2016	MTRO. MARCO ANTONIO ALVARADO FOSADO	FACTURA	678,629.00
Total				1,156,744.98

Estimaciones y deterioros

Concepto	2020	2019
Estimacion de cuentas incobrables		
estimacion de inventarios		
deterioro de activos biologicos		
NO APLICA		
Total		

Otros activos

Concepto	2020	2019
NO APLICA		
Total		



PASIVO

Cuentas y Documentos por Pagar

Concepto	2020			Total	2019 Total
	Hasta 90 días	Hasta 180 días	Hasta 365 días		
PROVISIONES A CORTO PLAZO/IMPUESTOS					2,194,804.53
PROVEEDORES POR PAGAR A CORTO PLAZO	15,078.53	-	-	15,078.53	
TRANSFERENCIAS OTORGADAS POR PAGAR A CORTO PLAZO	165,582.38	-	-	165,582.38	
RETENCIONES ISR	134,670.87	-	-	134,670.87	
I.S.E.R.T (IMPUESTO A LA NOMINA)	35,428.00	-	-	35,428.00	
SERVICIOS PERSONALES	-	-	-	-	
OTROS PASIVOS A CORTO PLAZO					
BANCO MERCANTIL DEL NORTE	6.96	-	-	6.96	
CHEQUES POR NOMINA PENDIENTES DE PAGO	3,633.08	-	-	3,633.08	
BANORTE SA	4.00	-	-	4.00	
Total	354,403.82	\$ -	\$ -	354,403.82	2,194,804.53

3) NOTAS AL ESTADO DE ACTIVIDADES

Ingresos y Otros Beneficios

Ingresos de Gestión

Concepto	2020	2019
Participaciones y Aportaciones	-	-
Transferencias, Asignaciones, Subsidios, y Otras Ayudas	-	-
Total	-	-

Participaciones, Aportaciones, Convenios, Incentivos Derivados de la Colaboración Fiscal, Fondos Distintos de Aportaciones, Transferencias, Asignaciones, Subsidios y Subvenciones, y Pensiones y Jubilaciones.

Concepto	2020	2019
Transferencias, Asignaciones, Subsidios y Subvenciones, y Pensiones y Jubilaciones	8,936,540.80	7,838,925.00
Total	8,936,540.80	7,838,925.00

Otros Ingresos y Beneficios

Concepto	2020	2019
Otros Ingresos y Beneficios Varios	3,200.00	-
Total	3,200.00	-

Gastos y Otras Pérdidas

Gastos de Funcionamiento

Concepto	2020	2019
Servicios Personales	5,998,735.04	6,297,530.95
Materiales y Suministros	197,327.54	680,800.24
Servicios Generales	692,978.83	961,389.15
Total	6,889,041.41	7,939,720.34

Transferencias, Asignaciones, Subsidios y Otras Ayudas

Concepto	2020	2019
Transferencias al Resto del Sector Público	-	-
Ayudas Sociales	-	4,176.00
Total	-	4,176.00

Otros Gastos y Pérdidas Extraordinarias

Concepto	2020	2019
Estimaciones, Depreciaciones, Deterioros, Obsolencia y Provisiones	294,673.92	580,521.28
Total	294,673.92	580,521.28

Otros Gastos

Concepto	2020	2019
Inversión Pública No Capitalizable	-	-
Gastos de Ejercicios Anteriores	-	-
Depreciación de Bienes Muebles	-	-
Total	-	-



III) NOTAS AL ESTADO DE VARIACIONES EN LA HACIENDA PUBLICA

Concepto	Patrimonio Contribuido	De ejercicio anteriores	Del ejercicio	Exceso o Insuficiencia en la Actualización de	Total
HACIENDA PÚBLICA/PATRIMONIO CONTRIBUIDO NETO 2019	23,908,218.64	-	-	-	23,908,218.64
HACIENDA PÚBLICA /PATRIMONIO GENERADO NETO 2019	-	7,249,814.12	1,670,261.44	-	5,579,552.68
EXCESO O INSUFICIENCIA EN LA ACTUALIZACIÓN DE LA HACIENDA PÚBLICA/ PATRIMONIO NETO	-	-	-	-	-
HACIENDA PÚBLICA / PATRIMONIO NETO FINAL 2019	23,908,218.64	7,249,814.12	1,670,261.44	-	29,487,771.32
CAMBIOS EN LA HACIENDA PÚBLICA/PATRIMONIO CONTRIBUIDO NETO 2020	-	-	-	-	-
VARIACIONES DE LA HACIENDA PÚBLICA / PATRIMONIO GENERADO NETO 2020	-	1,670,261.44	3,414,870.12	-	1,744,608.88
RECTIFICACIONES DE RESULTADOS DE EJERCICIOS	-	-	11,416.79	-	11,416.79
CAMBIOS EN EL EXCESO O INSUFICIENCIA EN LA ACTUALIZACIÓN DE LA HACIENDA PÚBLICA/ PA	-	-	-	-	-
HACIENDA PÚBLICA / PATRIMONIO NETO FINAL 2020	23,908,218.64	5,579,552.68	1,744,608.88	-	31,232,380.00

4) NOTAS AL ESTADO DE FLUJOS DE EFECTIVO

Efectivo y Equivalentes

Concepto	Cuenta	2020	2019
RECURSO ESTATAL CUENTA	0831426554	16,761.96	-
RECURSO FEDERAL CUENTA	0831426563	2,197,203.44	-
FONDO CONTINGENCIA CUENTA	0831426581	-	-
INGRESOS PROPIOS CUENTA	0831426572	-	-
CAPTACIÓN DE DERECHOS CUENTA	0835735656	123,864.41	-
PROYECTO CONACYT CUENTA	287874118	-	-
BECAS CONACYT	1040053366	1.00	-
PROYECTO FORESTAL CUENTA	0492077656	0.93	-
PROYECTO PELICULAS COMESTIBLES	1041858689	-	-
PROYECTO CARACTERIZACION DE ACACIA CORNIGERA	1041860169	11,383.10	-
PROYECTO DE INVESTIGACION PELICULAS COMESTIBLES	1087412285	-	-
Total		2,349,214.84	-

Adquisiciones de Bienes Muebles e Inmuebles

Concepto	2020	2019
Bienes	-	75,000.00
Total	-	75,000.00

Fujos Netos de Efectivo por Actividades de Operación

Concepto	2020	2019
Ahorro/Desahorro Antes de rubros extraordinarios	261,371.20	1,429,337.33
Origen		
Ingresos por Venta de Bienes y Prestación de Servicios	3,200.00	-
Transferencias, Asignaciones, Subsidios y Subvenciones, y Pensiones y Jubilaciones	8,936,540.80	27,664,372.88
Aplicación		
Servicios Personales	5,998,735.04	21,102,765.65
Materiales y Suministros	197,327.54	2,022,535.17
Servicios Generales	656,353.83	2,832,538.99
Transferencias al resto del Sector Público	-	-
Ayudas Sociales	-	84,718.00
Otras Aplicaciones de Operación	1,825,953.19	192,477.74
Extraordinarios Depreciaciones	294,673.92	580,521.28
Total	33,302.72	846,816.05

II. NOTAS DE MEMORIA

Cuentas de Orden

Cuentas de Orden Contables

Concepto	2020	2019
Custodia de Valores	\$ -	-
Emission de Obligaciones	\$ -	-
Avales y garantías	\$ -	-
Juicios	\$ -	-
Contratos para Inversión Mediante Proyectos para Prestación de Servicios (PPS) y Similares	\$ -	-
Bienes Concesionados o en comodato	\$ -	-

Cuentas de Orden Presupuestarias

Concepto	Importe
Ley de Ingresos Estimada	26,423,617.00
Modificaciones a la Ley de Ingresos Estimada	28,607,719.00
Ley de Ingresos Recaudada	8,939,740.80



Concepto	Importe
Presupuesto de Egresos Aprobado	26,423,617.00
Presupuesto de Egresos por Ejercer	21,675,937.59
Modificaciones al Presupuesto de Egresos Aprobado	2,141,362.00
Presupuesto de Egresos Comprometido	25,424,357.41
Presupuesto de Egresos Devengado	6,889,041.41
Presupuesto de Egresos Pagado	6,852,416.41

III. NOTAS DE GESTIÓN ADMINISTRATIVA

1- Introducción

Esta Institución surge a través del: Decreto del Honorable Congreso del Estado, por virtud del cual crea el organismo público descentralizado denominado "Instituto Tecnológico Superior de Venustiano Carranza". Al margen un sello con el escudo nacional y una leyenda que dice: Estados Unidos Mexicanos.- H. Congreso del Estado.- Puebla. Licenciado Mario P. Marín Torres, Gobernador Constitucional del Estado Libre y Soberano de Puebla. Con el propósito de ampliar la cobertura de servicios educativos en la región, promover el bienestar y progreso personal y colectivo de la comunidad y cumplir con el objeto de la Educación Superior Tecnológica al impulsar significativamente el desarrollo productivo y tecnológico tanto de la Entidad como del País para responder a las tareas de la modernización.

Los Estados Financieros del "Instituto Tecnológico Superior de Venustiano Carranza". Proveen de información financiera a los principales usuarios de la misma. El objetivo del presente documento es la revelación del contexto y de los aspectos económicos-financieros más relevantes que influyeron en las decisiones del periodo, y que deberán ser considerados en la elaboración de los estados financieros para la mayor comprensión de los mismos y sus particularidades. De esta manera, se informa y explica la respuesta del gobierno a las condiciones relacionadas con la información financiera de cada periodo de gestión; además, de exponer aquellas políticas que podrían afectar la toma de decisiones en periodos posteriores.

2.- Panorama económico y Financiera

La información contable está conformada por los siguientes estados financieros:

I. INFORMACIÓN CONTABLE.

- 1) ESTADO DE SITUACIÓN FINANCIERA.
- 2) ESTADO DE VARIACIONES EN LA HACIENDA PÚBLICA.
- 3) ESTADO DE CAMBIOS EN LA SITUACIÓN FINANCIERA.
- 4) INFORME SOBRE PASIVOS CONTINGENTES.
- 5) NOTAS A LOS ESTADOS FINANCIEROS.
- 6) ESTADO ANALÍTICO DEL ACTIVO.
- 7) ESTADO ANALÍTICO DE LA DEUDA.
- 8) ESTADO DE RESULTADOS.
- 9) ESTADO DE ACTIVIDADES.
- 10) ESTADO DE FLUJOS DE EFECTIVO.

II. INFORMACION PRESUPUESTARIA.

- 1) ESTADO ANALÍTICO DE INGRESOS PRESUPUESTALES.
- 2) ESTADO ANALÍTICO DEL EJERCICIO DEL PRESUPUESTO DE EGRESOS.
- 3) ENDEUDAMIENTO NETO.
- 4) INTERESES DE LA DEUDA.
- 5) FLUJO DE FONDOS QUE RESUMA TODAS LAS OPERACIONES Y LOS INDICADORES DE LA POSTURA FISCAL.

III. INFORMACION PROGRAMATICA

- 1) GASTO POR CATEGORÍA PROGRAMÁTICA
- 2) PROGRAMAS Y PROYECTOS DE INVERSIÓN.
- 3) INDICADORES DE RESULTADOS.

IV. INFORMACIÓN COMPLEMENTARIA.

- 1) ESTADO DE ORIGEN Y APLICACIÓN DE RECURSOS.
- 2) ESTADO DEL EJERCICIO DEL PRESUPUESTO DE EGRESOS POR FUENTE DE FINANCIAMIENTO.
- 3) ESTADO DEL EJERCICIO DEL PRESUPUESTO POR CAPÍTULO DEL GASTO.
- 4) BALANZA DE COMPROBACIÓN (CUENTAS DE MAYOR CON SALDO Y/O MOVIMIENTOS 1000 A LA 6000.

3.- autorizacion e historia

FECHA DE CREACIÓN: 28 DE AGOSTO DE 2009

PRINCIPALES CAMBIOS EN SU ESTRUCTURA: Sin cambios en la estructura del edificio del Instituto Tecnológico Superior de Venustiano Carranza.

4.- Organización y Objeto social

- a) Objeto social: Ofrecer educación tecnológica de tipo superior de conformidad con los planes y programas de estudio correspondientes, los cuales deberán garantizar una formación profesional integral y una cultura científica y tecnológica
- b) Principal Actividad: Educación.
- c) Ejercicio fiscal: del 01 de Abril al 30 de Abril de 2020.
- d) Régimen Jurídico: Persona moral con fines no lucrativos.
- e) Consideraciones fiscales del ente (contribuciones que esté obligado a pagar o retener): Cuotas ISSSTEP, Retenciones Obrero-Patronales, ISR y el Impuesto sobre nómina.
- f) Estructura Organizacional Básica: Tipo A
- g) Fideicomisos, mandatos y análogos de los cuales es fideicomitente o fideicomisario. NO APLICA



5.- Base de preparacion de los estados financieros

La normatividad aplicada para el reconocimiento, valuación y revelación de los diferentes rubros de la información financiera son de acuerdo a las normas y lineamientos establecidos por Consejo Nacional de Armonización Contable (CONAC) y del Consejo de Armonización Contable del Estado de Puebla.

6.- Políticas de contabilidad significativas

EL SISTEMA AUTOMATIZADO DE ADMINISTRACION Y CONTABILIDAD GUBERNAMENTAL SAACG.NET

- a) ES Único, uniforme e integrador; para los reportes requeridos por las autoridades fiscalizadoras.
- b) Integra en forma automática la operación contable con el ejercicio presupuestario;
- c) Efectúa los registros considerando la base acumulativa (devengado) de las transacciones;
- d) Registra de manera automática y, por única vez, en los momentos contables correspondientes;
- e) Efectúa la interrelación automática los clasificadores presupuestarios, la lista de cuentas y el catálogo de bienes permitirán su interrelación automática

7.- Posicion en Moneda Extranjera y Proteccion por Riesgo Cambiario

Concepto	Descripcion	Importe
Activos en moneda Extranjera	NO APLICA	NO APLICA
Pasivos en moneda Extranjera	NO APLICA	NO APLICA
Posicion en Moneda Extranjera	NO APLICA	NO APLICA
Tipo de Cambio	Moneda nacional	NO APLICA

8.- Reporte analitico del activo

A) vida útil o porcentaje de depreciación, deterioro o amortización utilizados en los diferentes tipos de activos.

DEPRECIACIONES DEL EJERCICIO FISCAL DEL 01 DE ENERO AL 31 DE MARZO DE 2020

Descripción	Costo de Adquisición de Activo Depreciable o Amortización	Año de Vida Útil	Porcentaje de Depreciación Anual	Monto Depreciación		
				Depreciación Anual	Mensual	
2 microscopios	\$ 71,711.20	5 años	20%	\$ 14,342.24	\$ 1,195.19	
Desmalezadora, l	\$ 30,300.00	10 años	10%	\$ 3,030.00	\$ 252.50	
Microscopios	\$ 35,855.00	5 años	20%	\$ 7,171.00	\$ 597.58	
Centrifuga	\$ 82,958.00	5 años	20%	\$ 16,591.60	\$ 1,382.63	
Torniquete	\$ 22,871.72	10 años	10%	\$ 2,287.17	\$ 190.60	
Letrero	\$ 366,538.52	10 años	10%	\$ 36,653.85	\$ 3,054.49	
Bomba de agua	\$ 3,500.00	5 años	20%	\$ 700.00	\$ 58.33	
Tamicas	\$ 36,499.12	5 años	20%	\$ 7,299.82	\$ 608.32	
Muebles de oficina	\$ 448,182.70	10 años	10%	\$ 44,818.27	\$ 3,734.86	
Herramientas y e-	\$ 19,288.48	10 años	10%	\$ 1,928.85	\$ 160.74	
Equipo educacion	\$ 3,050,208.19	10 años	10%	\$ 305,020.82	\$ 25,418.40	
Maquinaria y equ	\$ 1,987,063.00	10 años	10%	\$ 198,706.30	\$ 16,558.86	
Automóviles y eq	\$ 219,990.00	5 años	20%	\$ 43,998.00	\$ 3,666.50	
Edificios no habit.	\$ 4,541,268.24	3 años	3%	\$ 149,861.85	\$ 12,488.49	
Muebles De Ofici	\$ 199,900.00	10 años	10%	\$ 19,990.00	\$ 1,665.83	
Otros Equipos	\$ 66,239.32	10 años	10%	\$ 6,623.93	\$ 551.99	
Equipos y aparat	\$ 60,000.00	3 años	33%	\$ 19,800.00	\$ 1,666.50	
Computadora	\$ 15,000.00	3 años	33%	\$ 5,000.00	\$ 416.67	
				Total Mensual	\$ 73,668.48	294,673.92

Datos obtenidos de conformidad en los registros	2014	57,398.29
Datos obtenidos de conformidad en los registros	2015	438,270.45
Datos obtenidos de conformidad en los registros	2016	723,217.99
Datos obtenidos de conformidad en los registros	2017	1,654,717.62
Datos obtenidos de conformidad en los registros	2018	1,735,924.55
Datos obtenidos de conformidad en los registros	2019	294,673.92
Gran Total		4,904,202.82

B) Cambios en el porcentaje de depreciacion o valor residual de los activos.

Concepto	Descripcion	Importe
NO APLICA		

C) Importe de los gastos capitalizados en el ejercicio, tanto financieros como de investigacion y desarrollo.

Concepto	Descripcion	Importe
NO APLICA		

D) Riesgos por tipo de cambio o tipo de interes de las inversiones financieras.

Concepto	Descripcion	Importe
NO APLICA		

E) Valor activado en ele ejercicio de los bienes contruidos por la entidad.

Concepto	Descripcion	Importe
NO APLICA		



F) otras circunstancias de carácter significativo que afecten el activo.

Concepto	Descripcion	Importe
NO APLICA		

G) Desmantelamiento de activos; procedimientos, implicaciones, efectos contables.

Concepto	Descripcion	Importe
NO APLICA		

H) Administracion de activos, planeacion con el objetivo de que el ente los utilice de manera mas efectiva

Concepto	Descripcion	Importe
NO APLICA		

9.- Fideicomisos, Mandatos y Analogos

Concepto	Descripcion	Importe
NO APLICA		

10.- Reporte de la recaudacion

Ingresos de Gestión

Concepto	2020
Participaciones y Aportaciones	-
Transferencias, Asignaciones, Subsidios, y Otras Ayudas	-
Total	-

11.- Informacion sobre la Deuda y el Reporte Analitico de la Deuda

Concepto	Periodo	Importe
Deuda respecto al PIB	NO APLICA	-
Deuda respecto a la Recaudacion	NO APLICA	-
Valor gubernamental o Instrumento financiero	NO APLICA	-

12.- Calificaciones otorgadas

Concepto	2020
NO APLICA	
Total	-

13.- Proceso de mejora

Concepto	Descripcion
Principales Politicas de Control Interno	1.- Código/Reglamento. 2.- Organigrama. 3 - Manual de organización. 4.- Manual de Procedimientos.
Medidas de desempeño financiero, metas y alcance	* Los perfiles de puestos están definidos y alineados a las funciones que desempeña cada integrante de la institución. * Indicadores. * Programa de trabajo alineado al presupuesto aprobado.

14.- Informacion por segmentos

Concepto	2020
NO APLICA	
Total	-



15.- Eventos posteriores al cierre

Concepto	2020
Sin evidencia sobre eventos	
Total	

16.-Partes relacionadas

Concepto	2020
No existen partes relacionadas	
Total	

17- Responsabilidad Sobre la Presentacion Razonable de la Informacion Contable

"Bajo protesta de decir verdad declaramos que los Estados Financieros y sus notas, son razonablemente correctos y son responsabilidad del emisor"

NOMBRE Y FIRMA
 MTRO. MARCO ANTONIO ALVARADO FOSADO
 DIRECTOR GENERAL DEL INSTITUTO TECNOLÓGICO SUPERIOR DE
 VENUSTIANO CARRANZA

NOMBRE Y FIRMA
 L.C.P. MIGUEL ESPINOSA CAZARES
 JEFE DEL DEPARTAMENTO DE SERVICIOS ADMINISTRATIVOS DEL
 INSTITUTO TECNOLÓGICO SUPERIOR DE VENUSTIANO CARRANZA



SEP

Instituto Tecnológico Superior
de Venustiano Carranza
Clave: 21EIT1005P

DIRECCIÓN
GENERAL



SEP

Instituto Tecnológico Superior
de Venustiano Carranza
Clave: 21EIT1005P

DEPARTAMENTO DE
SERVICIOS ADMINISTRATIVOS

Instituto Tecnológico Superior de Venustiano Carranza



**CLAVE
90-107**

INFORMACION PRESUPUESTARIA

Instituto Tecnológico Superior de Venustiano Carranza
Estado Analítico de Ingresos
Del 1 de Enero al 30 de Abril de 2020

Rubro de Ingresos	Ingreso					Diferencia (6= 5 - 1)
	Estimado	Ampliaciones y Reducciones	Modificado	Devengado	Recaudado	
	(1)	(2)	(3= 1 + 2)	(4)	(5)	
Impuestos	0	0	0	0	0	0
Cuotas y Aportaciones de Seguridad Social	0	0	0	0	0	0
Contribuciones de Mejoras	0	0	0	0	0	0
Derechos	0	0	0	0	0	0
Productos	0	0	0	0	0	0
Aprovechamientos	0	0	0	0	0	0
Ingresos por Venta de Bienes, Prestación de Servicios y Otros Ingresos	0	3,200	3,200	3,200	3,200	3,200
Participaciones, Aportaciones, Convenios, Incentivos Derivados de la Colaboración Fiscal y Fondos Distintos de Aportaciones	0	0	0	0	0	0
Transferencias, Asignaciones, Subsidios y Subvenciones, y Pensiones y Jubilaciones	26,423,617	2,180,902	28,604,519	8,936,541	8,936,541	-17,487,076
Ingresos Derivados de Financiamientos	0	0	0	0	0	0
Total	26,423,617	2,184,102	28,607,719	8,939,741	8,939,741	-17,483,876
				Ingresos excedentes¹		-17,483,876

Estado Analítico de Ingresos Por Fuente de Financiamiento	Ingreso					Diferencia (6= 5 - 1)
	Estimado	Ampliaciones y Reducciones	Modificado	Devengado	Recaudado	
	(1)	(2)	(3= 1 + 2)	(4)	(5)	
Ingresos del Poder Ejecutivo Federal o Estatal y de los Municipios						
Impuestos	0	0	0	0	0	0
Cuotas y Aportaciones de Seguridad Social	0	0	0	0	0	0
Contribuciones de Mejoras	0	0	0	0	0	0
Derechos	0	0	0	0	0	0
Productos	0	0	0	0	0	0
Aprovechamientos	0	0	0	0	0	0
Participaciones, Aportaciones, Convenios, Incentivos Derivados de la Colaboración Fiscal y Fondos Distintos de Aportaciones	0	0	0	0	0	0
Transferencias, Asignaciones, Subsidios y Subvenciones, y Pensiones y Jubilaciones	26,423,617	2,180,902	28,604,519	8,936,541	8,936,541	-17,487,076
			0			0
Ingresos de los Entes Públicos de los Poderes Legislativo y Judicial, de los Órganos Autónomos y del Sector Paraestatal o Paramunicipal, así como de las Empresas Productivas del Estado						
Cuotas y Aportaciones de Seguridad Social	0	0	0	0	0	0
Productos	0	0	0	0	0	0
Ingresos por Venta de Bienes, Prestación de Servicios y Otros Ingresos	0	3,200	3,200	3,200	3,200	3,200
Transferencias, Asignaciones, Subsidios y Subvenciones, y Pensiones y Jubilaciones	0	0	0	0	0	0
Ingresos derivados de financiamiento						
Ingresos Derivados de Financiamientos	0	0	0	0	0	0
Total	26,423,617	2,184,102	28,607,719	8,939,741	8,939,741	-17,483,876
				Ingresos excedentes		-17,483,876



000023

SEP
Instituto Tecnológico Superior
de Venustiano Carranza
Clave: 21EIT1005P
DIRECCIÓN
GENERAL

MTRO. MARCO ANTONIO ALVARADO FOSADO
DIRECTOR GENERAL

L.C.P. MIGUEL ESPINOSA CAZARES
JEFE DEL DEPARTAMENTO DE SERVICIOS
ADMINISTRATIVOS

SEP
Instituto Tecnológico Superior
de Venustiano Carranza
Clave: 21EIT1005P
DEPARTAMENTO DE
SERVICIOS ADMINISTRATIVOS

Instituto Tecnológico Superior de Venustiano Carranza
 Estado Analítico del Ejercicio del Presupuesto de Egresos
 Clasificación por Objeto del Gasto (Capítulo y Concepto)
 Del 1 de Enero al 30 de Abril de 2020

Concepto	Egresos					Subejercicio 6 = (3 - 4)
	Aprobado	Ampliaciones/ (Reducciones)	Modificado	Devengado	Pagado	
	1	2	3 = (1 + 2)	4	5	
Servicios Personales	22,423,398	2,110,653	24,534,051	5,998,735	5,998,735	18,535,316
Remuneraciones al Personal de Carácter Permanente	13,448,198	75,196	13,523,394	3,988,958	3,988,958	9,534,436
Remuneraciones al Personal de Carácter Transitorio	0	0	0	0	0	0
Remuneraciones Adicionales y Especiales	2,783,100	1,865,914	4,649,014	499,079	499,079	4,149,935
Seguridad Social	3,076,500	339,121	3,415,621	1,024,231	1,024,231	2,391,390
Otras Prestaciones Sociales y Económicas	1,829,300	32,162	1,861,462	486,467	486,467	1,374,996
Previsiones	0	0	0	0	0	0
Pago de Estímulos a Servidores Públicos	1,286,300	-201,740	1,084,560	0	0	1,084,560
Materiales y Suministros	907,808	-21,912	885,896	197,328	197,328	688,568
Materiales de Administración, Emisión de Documentos y Artículos Oficiales	377,808	-21,627	356,181	54,738	54,738	301,443
Alimentos y Utensilios	0	5,850	5,850	5,850	5,850	0
Materias Primas y Materiales de Producción y Comercialización	50,000	-50,000	0	0	0	0
Materiales y Artículos de Construcción y de Reparación	59,000	-36,892	22,108	1,608	1,608	20,500
Productos Químicos, Farmacéuticos y de Laboratorio	31,000	29,000	60,000	3,885	3,885	56,115
Combustibles, Lubricantes y Aditivos	260,000	80,867	340,867	114,539	114,539	226,328
Vestuario, Blancos, Prendas de Protección y Artículos Deportivos	10,000	10,000	20,000	0	0	20,000
Materiales y Suministros Para Seguridad	0	0	0	0	0	0
Herramientas, Refacciones y Accesorios Menores	120,000	-39,110	80,890	16,707	16,707	64,183
Servicios Generales	3,042,411	43,621	3,086,032	692,979	656,354	2,393,053
Servicios Básicos	753,441	-157,000	596,441	94,437	93,240	502,004
Servicios de Arrendamiento	146,000	-76,000	70,000	19,856	19,856	50,144
Servicios Profesionales, Científicos, Técnicos y Otros Servicios	960,000	170,720	1,130,720	239,594	239,594	891,126
Servicios Financieros, Bancarios y Comerciales	123,000	7	123,007	41,815	41,815	81,192
Servicios de Instalación, Reparación, Mantenimiento y Conservación	110,000	0	110,000	3,300	3,300	106,700
Servicios de Comunicación Social y Publicidad	20,000	0	20,000	0	0	20,000
Servicios de Traslado y Viáticos	250,000	0	250,000	36,338	36,338	213,662
Servicios Oficiales	40,000	0	40,000	0	0	40,000
Otros Servicios Generales	639,970	105,894	745,864	257,639	222,211	488,225
Transferencias, Asignaciones, Subsidios y Otras Ayudas	50,000	0	50,000	0	0	50,000
Transferencias Internas y Asignaciones al Sector Público	0	0	0	0	0	0
Transferencias al Resto del Sector Público	0	0	0	0	0	0
Subsidios y Subvenciones	0	0	0	0	0	0
Ayudas Sociales	50,000	0	50,000	0	0	50,000
Pensiones y Jubilaciones	0	0	0	0	0	0
Transferencias a Fideicomisos, Mandatos y Otros Análogos	0	0	0	0	0	0
Transferencias a la Seguridad Social	0	0	0	0	0	0
Donativos	0	0	0	0	0	0
Transferencias al Exterior	0	0	0	0	0	0
Bienes Muebles, Inmuebles e Intangibles	0	9,000	9,000	0	0	9,000
Mobiliario y Equipo de Administración	0	0	0	0	0	0
Mobiliario y Equipo Educativo y Recreativo	0	0	0	0	0	0
Equipo e Instrumental Médico y de Laboratorio	0	0	0	0	0	0
Vehículos y Equipo de Transporte	0	0	0	0	0	0
Equipo de Defensa y Seguridad	0	0	0	0	0	0
Maquinaria, Otros Equipos y Herramientas	0	0	0	0	0	0
Activos Biológicos	0	0	0	0	0	0
Bienes Inmuebles	0	0	0	0	0	0
Activos Intangibles	0	9,000	9,000	0	0	9,000
Inversión Pública	0	0	0	0	0	0
Obra Pública en Bienes de Dominio Público	0	0	0	0	0	0
Obra Pública en Bienes Propios	0	0	0	0	0	0
Proyectos Productivos y Acciones de Fomento	0	0	0	0	0	0

000024

Instituto Tecnológico Superior de Venustiano Carranza
 Estado Analítico del Ejercicio del Presupuesto de Egresos
 Clasificación por Objeto del Gasto (Capítulo y Concepto)
 Del 1 de Enero al 30 de Abril de 2020

Concepto	Egresos					Subejercicio 6 = (3 - 4)
	Aprobado 1	Ampliaciones/ (Reducciones) 2	Modificado 3 = (1 + 2)	Devengado 4	Pagado 5	
Inversiones Financieras y Otras Provisiones	0	0	0	0	0	0
Inversiones Para el Fomento de Actividades Productivas	0	0	0	0	0	0
Acciones y Participaciones de Capital	0	0	0	0	0	0
Compra de Títulos y Valores	0	0	0	0	0	0
Concesión de Préstamos	0	0	0	0	0	0
Inversiones en Fideicomisos, Mandatos y Otros Análogos	0	0	0	0	0	0
Otras Inversiones Financieras	0	0	0	0	0	0
Provisiones para Contingencias y Otras Erogaciones Especiales	0	0	0	0	0	0
Participaciones y Aportaciones	0	0	0	0	0	0
Participaciones	0	0	0	0	0	0
Aportaciones	0	0	0	0	0	0
Convenios	0	0	0	0	0	0
Deuda Pública	0	0	0	0	0	0
Amortización de la Deuda Pública	0	0	0	0	0	0
Intereses de la Deuda Pública	0	0	0	0	0	0
Comisiones de la Deuda Pública	0	0	0	0	0	0
Gastos de la Deuda Pública	0	0	0	0	0	0
Costo por Coberturas	0	0	0	0	0	0
Apoyos Financieros	0	0	0	0	0	0
Adeudos de Ejercicios Fiscales Anteriores (Adefas)	0	0	0	0	0	0
Total del Gasto	26,423,617	2,141,362	28,564,979	6,889,041	6,852,416	21,675,938

MTRO. MARCO ANTONIO ALVARADO FOSADO
 DIRECTOR GENERAL



SEP

Instituto Tecnológico Superior
 de Venustiano Carranza
 Clave: 21EIT1005P

DIRECCIÓN
 GENERAL

L.C.P. MIGUEL ESPINOSA CAZARES
 JEFE DEL DEPARTAMENTO DE SERVICIOS ADMINISTRATIVOS



SEP

Instituto Tecnológico Superior
 de Venustiano Carranza
 Clave: 21EIT1005P

DEPARTAMENTO DE
 SERVICIOS ADMINISTRATIVOS

000025

Instituto Tecnológico Superior de Venustiano Carranza
Estado Analítico del Ejercicio del Presupuesto de Egresos
Clasificación Económica (por Tipo de Gasto)
Del 1 de Enero al 30 de Abril de 2020

Concepto	Egresos					Subejercicio 6 = (3 - 4)
	Aprobado	Ampliaciones/ (Reducciones)	Modificado	Devengado	Pagado	
	1	2	3 = (1 + 2)	4	5	
Gasto Corriente	26,423,617	2,132,362	28,555,979	6,889,041	6,852,416	21,666,938
Gasto de Capital	0	9,000	9,000	0	0	9,000
Amortización de la Deuda y Disminución de Pasivos	0	0	0	0	0	0
Pensiones y Jubilaciones	0	0	0	0	0	0
Participaciones	0	0	0	0	0	0
Total del Gasto	26,423,617	2,141,362	28,564,979	6,889,041	6,852,416	21,675,938

MTRO. MARCO ANTONIO ALVARADO FOSADO
DIRECTOR GENERAL



SEP

Instituto Tecnológico Superior
de Venustiano Carranza
Clave: 21EIT1005P

**DIRECCIÓN
GENERAL**

L.C.P. MIGUEL ESPINOSA CAZARES
JEFE DEL DEPARTAMENTO DE SERVICIOS ADMINISTRATIVOS



SEP

Instituto Tecnológico Superior
de Venustiano Carranza
Clave: 21EIT1005P

**DEPARTAMENTO DE
SERVICIOS ADMINISTRATIVOS**

000026

Instituto Tecnológico Superior de Venustiano Carranza
 Estado Analítico del Ejercicio del Presupuesto de Egresos
 Clasificación Administrativa
 Del 1 de Enero al 30 de Abril de 2020

Concepto	Egresos					Subejercicio
	Aprobado	Ampliaciones/ (Reducciones)	Modificado	Devengado	Pagado	
	1	2	3 = (1 + 2)	4	5	
Sin Ramo/Dependencia	\$26,423,617	\$2,141,362	\$28,564,979	\$6,889,041	\$6,852,416	\$21,675,938
0TVC INSTITUTO TECNOLOGICO SUPERIOR DE VENUSTIANO CARRANZA	\$26,423,617	\$2,141,362	\$28,564,979	\$6,889,041	\$6,852,416	\$21,675,938
			\$0			\$0
			\$0			\$0
			\$0			\$0
			\$0			\$0
			\$0			\$0
			\$0			\$0
Total del Gasto	\$26,423,617	\$2,141,362	\$28,564,979	\$6,889,041	\$6,852,416	\$21,675,938

MTRO. MARCO ANTONIO ALVARADO FOSADO
 DIRECTOR GENERAL



SEP

Instituto Tecnológico Superior
 de Venustiano Carranza
 Clave: 21EIT1005P
**DIRECCIÓN
 GENERAL**

L.C.P. MIGUEL ESPINOSA CAZARES
 JEFE DEL DEPARTAMENTO DE SERVICIOS
 ADMINISTRATIVOS




SEP

Instituto Tecnológico Superior
 de Venustiano Carranza
 Clave: 21EIT1005P
**DEPARTAMENTO DE
 SERVICIOS ADMINISTRATIVOS**

000027

Instituto Tecnológico Superior de Venustiano Carranza
Estado Analítico del Ejercicio del Presupuesto de Egresos
Clasificación Funcional (Finalidad y Función)
Del 1 de Enero al 30 de Abril de 2020

Concepto	Egresos					Subejercicio 6 = (3 - 4)
	Aprobado	Ampliaciones/ (Reducciones)	Modificado	Devengado	Pagado	
	1	2	3 = (1 + 2)	4	5	
Gobierno	0	0	0	0	0	0
Legislación			0			0
Justicia			0			0
Coordinación de la Política de Gobierno			0			0
Relaciones Exteriores			0			0
Asuntos Financieros y Hacendarios			0			0
Seguridad Nacional			0			0
Asuntos de Orden Público y de Seguridad Interior			0			0
Otros Servicios Generales			0			0
Desarrollo Social	28,423,617	2,141,362	28,564,979	6,889,041	6,852,416	21,675,938
Protección Ambiental			0			0
Vivienda y Servicios a la Comunidad			0			0
Salud			0			0
Recreación, Cultura y Otras Manifestaciones Sociales			0			0
Educación	26,423,617	2,141,362	28,564,979	6,889,041	6,852,416	21,675,938
Protección Social			0			0
Otros Asuntos Sociales			0			0
Desarrollo Económico	0	0	0	0	0	0
Asuntos Económicos, Comerciales y Laborales en General			0			0
Agropecuaria, Silvicultura, Pesca y Caza			0			0
Combustibles y Energía			0			0
Minería, Manufacturas y Construcción			0			0
Transporte			0			0
Comunicaciones			0			0
Turismo			0			0
Ciencia, Tecnología e Innovación			0			0
Otras Industrias y Otros Asuntos Económicos			0			0
Otras no Clasificadas en Funciones Anteriores	0	0	0	0	0	0
Transacciones de la Deuda Pública / Costo Financiero de la Deuda			0			0
Transferencias, Participaciones y Aportaciones entre Diferentes Niveles y Ordenes de Gobierno			0			0
Saneamiento del Sistema Financiero			0			0
Adeudos de Ejercicios Fiscales Anteriores			0			0
Total del Gasto	26,423,617	2,141,362	28,564,979	6,889,041	6,852,416	21,675,938



SEP

MTRO. MARCO ANTONIO ALVARADO FOSADO
DIRECTOR GENERAL

L.C.P. MIGUEL ESPINOSA CAZARES
JEFE DEL DEPARTAMENTO DE SERVICIOS ADMINISTRATIVOS



SEP

Instituto Tecnológico Superior
de Venustiano Carranza
Clave: 21EIT1005P
DEPARTAMENTO DE
SERVICIOS ADMINISTRATIVOS

000028

Instituto Tecnológico Superior
de Venustiano Carranza
Clave: 21EIT1005P
DIRECCIÓN
GENERAL

Instituto Tecnológico Superior de Venustiano Carranza
Endeudamiento Neto
Del 1 de Enero al 30 de Abril de 2020

Identificación de Crédito o Instrumento	Contratación/Colocación	Amortización	Endeudamiento Neto
	A	B	C = A - B
Creditos Bancarios			
			0
			0
			0
			0
			0
			0
			0
			0
			0
			0
Total Créditos Bancarios	0	0	0

Otros Instrumentos de Deuda			
			0
			0
			0
			0
			0
			0
			0
			0
			0
			0
Total Otros Instrumentos de Deuda	0	0	0

TOTAL	0	0	0
--------------	----------	----------	----------

 MTRO. MARCO ANTONIO ALVARADO FOSADO
 DIRECTOR GENERAL



SEP
 Instituto Tecnológico Superior
 de Venustiano Carranza
 Clave: 21EIT1005P
**DIRECCIÓN
 GENERAL**

 L.C.P. MIGUEL ESPINOSA CAZARES
 JEFE DEL DEPARTAMENTO DE SERVICIOS
 ADMINISTRATIVOS



SEP
 Instituto Tecnológico Superior
 de Venustiano Carranza
 Clave: 21EIT1005P
**DEPARTAMENTO DE
 SERVICIOS ADMINISTRATIVOS**

Instituto Tecnológico Superior de Venustiano Carranza
Intereses de la Deuda
Del 1 de Enero al 30 de Abril de 2020

Identificación de Crédito o Instrumento	Devengado	Pagado
Créditos Bancarios		
Total de intereses de Créditos Bancarios	0	0

Otros Instrumentos de Deuda		
Total de intereses de Otros Instrumentos de Deuda	0	0

TOTAL	0	0
--------------	----------	----------

MTRO. MARCO ANTONIO ALVARADO FOSADO
DIRECTOR GENERAL

DR. MIGUEL ESPINOSA CAZAR
DIRECTOR DEPARTAMENTO DE SERVICIOS ADMINISTRATIVOS



SEP
Instituto Tecnológico Superior
de Venustiano Carranza
Clave: 21EIT1005P

DIRECCIÓN
GENERAL



SEP
Instituto Tecnológico Superior
de Venustiano Carranza
Clave: 21EIT1005P

DEPARTAMENTO DE
SERVICIOS ADMINISTRATIVOS

Instituto Tecnológico Superior de Venustiano Carranza



**CLAVE
90-107**

INFORMACION PROGRAMATICA

Instituto Tecnológico Superior de Venustiano Carranza
Gasto por Categoría Programática
Del 1 de Enero al 30 de Abril de 2020

Concepto	Egresos					Subejercicio 6 = (3 - 4)
	Aprobado 1	Ampliaciones/ (Reducciones) 2	Modificado 3 = (1 + 2)	Devengado 4	Pagado 5	
Programas	26,423,617	2,141,362	28,564,979	6,889,041	6,852,416	21,675,938
Subsidios: Sector Social y Privado o Entidades Federativas y Municipios	0	0	0	0	0	0
Sujetos a Reglas de Operación	0	0	0	0	0	0
Otros Subsidios	0	0	0	0	0	0
Desempeño de las Funciones	26,423,617	2,141,362	28,564,979	6,889,041	6,852,416	21,675,938
Prestación de Servicios Públicos	26,423,617	2,141,362	28,564,979	6,889,041	6,852,416	21,675,938
Provisión de Bienes Públicos	0	0	0	0	0	0
Planeación, seguimiento y evaluación de políticas públicas	0	0	0	0	0	0
Promoción y fomento	0	0	0	0	0	0
Regulación y supervisión	0	0	0	0	0	0
Funciones de las Fuerzas Armadas (Únicamente Gobierno Federal)	0	0	0	0	0	0
Específicos	0	0	0	0	0	0
Proyectos de Inversión	0	0	0	0	0	0
Administrativos y de Apoyo	0	0	0	0	0	0
Apoyo al proceso presupuestario y para mejorar la eficiencia institucional	0	0	0	0	0	0
Apoyo a la función pública y al mejoramiento de la gestión	0	0	0	0	0	0
Operaciones ajenas	0	0	0	0	0	0
Compromisos	0	0	0	0	0	0
Obligaciones de cumplimiento de resolución jurisdiccional	0	0	0	0	0	0
Desastres Naturales	0	0	0	0	0	0
Obligaciones	0	0	0	0	0	0
Pensiones y jubilaciones	0	0	0	0	0	0
Aportaciones a la seguridad social	0	0	0	0	0	0
Aportaciones a fondos de estabilización	0	0	0	0	0	0
Aportaciones a fondos de inversión y reestructura de pensiones	0	0	0	0	0	0
Programas de Gasto Federalizado (Gobierno Federal)	0	0	0	0	0	0
Gasto Federalizado	0	0	0	0	0	0
Participaciones a entidades federativas y municipios	0	0	0	0	0	0
Costo financiero, deuda o apoyos a deudores y ahorradores de la banca	0	0	0	0	0	0
Adeudos de ejercicios fiscales anteriores	0	0	0	0	0	0
Total del Gasto	26,423,617	2,141,362	28,564,979	6,889,041	6,852,416	21,675,938



MTRO. MARCO ANTONIO ALVARADO FOSADO
DIRECTOR GENERAL

L.C.P. MIGUEL ESPINOSA CAZARES
JEFE DEL DEPARTAMENTO DE SERVICIOS ADMINISTRATIVOS



SEP
Instituto Tecnológico Superior
de Venustiano Carranza
Clave: 21EIT1005P
DEPARTAMENTO DE
SERVICIOS ADMINISTRATIVOS

000032

SEP
Instituto Tecnológico Superior
de Venustiano Carranza
Clave: 21EIT1005P
DIRECCIÓN
GENERAL

Instituto Tecnológico Superior de Venustiano Carranza
Indicadores de Postura Fiscal
Del 1 de Enero al 30 de Abril de 2020

Concepto	Estimado	Devengado	Pagado ³
I. Ingresos Presupuestarios (I=1+2)	26,423,617	8,939,741	8,939,741
1. Ingresos del Gobierno de la Entidad Federativa ¹	26,423,617	8,939,741	8,939,741
2. Ingresos del Sector Paraestatal ¹	0	0	0
II. Egresos Presupuestarios (II=3+4)	26,423,617	6,889,041	6,852,416
3. Egresos del Gobierno de la Entidad Federativa ²	26,423,617	6,889,041	6,852,416
4. Egresos del Sector Paraestatal ²	0	0	0
III. Balance Presupuestario (Superávit o Déficit) (III = I - II)	0	2,050,699	2,087,324

Concepto	Estimado	Devengado	Pagado ³
III. Balance presupuestario (Superávit o Déficit)	0	2,050,699	2,087,324
IV. Intereses, Comisiones y Gastos de la Deuda	0	0	0
V. Balance Primario (Superávit o Déficit) (V= III - IV)	0	2,050,699	2,087,324

Concepto	Estimado	Devengado	Pagado ³
A. Financiamiento	0	0	0
B. Amortización de la deuda	0	0	0
C. Endeudamiento ó desendeudamiento (C = A - B)	0	0	0

1. Los Ingresos que se presentan son los ingresos presupuestarios totales sin incluir los ingresos por financiamientos. Los Ingresos del Gobierno de la Entidad Federativa corresponden a los del Poder Ejecutivo, Legislativo Judicial y Autónomos

2. Los egresos que se presentan son los egresos presupuestarios totales sin incluir los egresos por amortización. Los egresos del Gobierno de la Entidad Federativa corresponden a los del Poder Ejecutivo, Legislativo, Judicial y Órganos Autónomos

3. Para Ingresos se reportan los ingresos recaudados; para egresos se reportan los egresos pagados

MTRO. MARCO ANTONIO ALVARADO FOSADO
DIRECTOR GENERAL

L.C.P. MIGUEL ESPINOSA CAZARES
DEPARTAMENTO DE SERVICIOS ADMINISTRATIVOS



SEP

Instituto Tecnológico Superior
de Venustiano Carranza
Clave: 21EIT1005P

**DIRECCIÓN
GENERAL**



SEP

Instituto Tecnológico Superior
de Venustiano Carranza
Clave: 21EIT1005P

**DEPARTAMENTO DE
SERVICIOS ADMINISTRATIVOS**

**Instituto Tecnológico Superior de Venustiano Carranza
Estado de Puebla**

Ramo o Dependencia / Función/ Programas y proyectos de Inversión
Del 01 /abr./2020 Al 30/abr./2020

Fecha y hora de impresión | 17/may/2020
06:48 p. m.



MTRO. MARCO ANTONIO ALVARADO FOSADO
DIRECTOR GENERAL



SEP
Instituto Tecnológico Superior
de Venustiano Carranza
Clave: 21EIT1005P
**DIRECCIÓN
GENERAL**



L.C.P. MIGUEL ESPINOSA CAZARES
JEFE DEL DEPARTAMENTO DE SERVICIOS ADMINISTRATIVOS



SEP
Instituto Tecnológico Superior
de Venustiano Carranza
Clave: 21EIT1005P
**DEPARTAMENTO DE
SERVICIOS ADMINISTRATIVOS**