

# Instituto Tecnológico Superior de Venustiano Carranza



**CLAVE  
90-107**

**INFORMACION CONTABLE**

Instituto Tecnológico Superior de Venustiano Carranza  
Estado de Situación Financiera  
Al 31 de Julio de 2020 y 2019  
(Pasos)

CONCEPTO	Año 2020	Año 2019	CONCEPTO	Año 2020	Año 2019
<b>ACTIVO</b>			<b>PASIVO</b>		
<i>Activo Circulante</i>			<i>Pasivo Circulante</i>		
Efectivo y Equivalentes	3,797,272	2,097,844	Cuentas por Pagar a Corto Plazo	391,950	2,194,805
Derechos a Recibir Efectivo o Equivalentes	178,636	62,501	Documentos por Pagar a Corto Plazo	0	0
Derechos a Recibir Bienes o Servicios	0	0	Porción a Corto Plazo de la Deuda Pública a Largo Plazo	0	0
Inventarios	0	0	Títulos y Valores a Corto Plazo	0	0
Almacenes	0	0	Pasivos Diferidos a Corto Plazo	0	0
Estimación por Pérdida o Deterioro de Activos Circulantes	0	0	Fondos y Bienes de Terceros en Garantía y/o Administración a Corto Plazo	0	0
Otros Activos Circulantes	0	0	Provisiones a Corto Plazo	0	0
<b>Total de Activos Circulantes</b>	<b>3,975,908</b>	<b>2,160,344</b>	Otros Pasivos a Corto Plazo	0	0
			<b>Total de Pasivos Circulantes</b>	<b>391,950</b>	<b>2,194,805</b>
<i>Activo No Circulante</i>			<i>Pasivo No Circulante</i>		
Inversiones Financieras a Largo Plazo	0	0	Cuentas por Pagar a Largo Plazo	0	0
Derechos a Recibir Efectivo o Equivalentes a Largo Plazo	0	0	Documentos por Pagar a Largo Plazo	0	0
Bienes Inmuebles, Infraestructura y Construcciones en Proceso	19,442,906	19,442,906	Deuda Pública a Largo Plazo	0	0
Bienes Muebles	15,165,426	15,165,426	Pasivos Diferidos a Largo Plazo	0	0
Activos Intangibles	1,177,625	1,156,745	Fondos y Bienes de Terceros en Garantía y/o en Administración a Largo Plazo	0	0
Depreciación, Deterioro y Amortización Acumulada de Bienes	-6,749,047	-6,232,846	Provisiones a Largo Plazo	0	0
Activos Diferidos	0	0	<b>Total de Pasivos No Circulantes</b>	<b>0</b>	<b>0</b>
Estimación por Pérdida o Deterioro de Activos no Circulantes	0	0	<b>Total del Pasivo</b>	<b>391,950</b>	<b>2,194,805</b>
Otros Activos no Circulantes	0	0	<b>HACIENDA PÚBLICA/ PATRIMONIO</b>		
<b>*Total de Activos No Circulantes</b>	<b>29,636,910</b>	<b>29,532,232</b>	<i>Hacienda Pública/Patrimonio Contribuido</i>	<b>23,908,219</b>	<b>23,908,219</b>
<b>Total del Activo</b>	<b>33,612,819</b>	<b>31,692,576</b>	Aportaciones	23,858,712	23,858,712
			Donaciones de Capital	51,506	51,506
			Actualización de la Hacienda Pública / Patrimonio	0	0
			<i>Hacienda Pública/Patrimonio Generado</i>	<b>8,712,650</b>	<b>7,159,753</b>
			Resultados del Ejercicio (Ahorro / Desahorro)	3,144,514	-90,062
			Resultados de Ejercicios Anteriores	5,568,081	7,251,323
			Revalúos	0	0
			Reservas	0	0
			Rectificaciones de Resultados de Ejercicios Anteriores	-12,625	-1,509
			<b>Exceso o insuficiencia en la Actualización de la Hacienda Pública/Patrimonio</b>	<b>0</b>	<b>0</b>
			Resultado por Posición Monetaria	0	0
			Resultado por Tenencia de Activos no Monetarios	0	0
			<b>Total Hacienda Pública/ Patrimonio</b>	<b>32,620,869</b>	<b>31,067,971</b>
			<b>Total del Pasivo y Hacienda Pública / Patrimonio</b>	<b>33,012,819</b>	<b>33,282,776</b>

Bajo protesta de ser verídicos declaramos que los Estados Financieros y sus Notas son razonablemente correctos y responsabilidad del emisor



MITRO MARCO ANTONIO ALVARADO FOSADO  
DIRECTOR GENERAL

SEP

Instituto Tecnológico Superior  
de Venustiano Carranza  
Clave: 21EIT1005P

DIRECCIÓN

L.C.P. MIGUEL ESPINOS CAZARES  
JEFE DEL DEPARTAMENTO DE SERVICIOS ADMINISTRATIVOS



SEP

Instituto Tecnológico Superior  
de Venustiano Carranza  
Clave: 21EIT1005P

DEPARTAMENTO DE

000002

Instituto Tecnológico Superior de Venustiano Carranza  
 Estado de Actividades  
 Del 1 de Enero al 31 de Julio de 2020 y 2019  
 (Pesos)

	2020	2019
<b>INGRESOS Y OTROS BENEFICIOS</b>		
Ingresos de la Gestión	0	0
Impuestos	0	0
Cuentas y Aportaciones de Seguridad Social	0	0
Contribuciones de Mejoras	0	0
Derechos	0	0
Productos	0	0
Aprovechamientos	0	0
Ingresos por Venta de Bienes y Prestación de Servicios	0	0
Participaciones, Aportaciones, Convenios, Incentivos Derivados de la Colaboración Fiscal, Fondos Distintos de Aportaciones, Transferencias, Asignaciones, Subsidios y Subvenciones, y Pensiones y Jubilaciones	15,813,912	14,489,499
Participaciones, Aportaciones, Convenios, Incentivos Derivados de la Colaboración Fiscal, Fondos Distintos de Aportaciones, Transferencias, Asignaciones, Subsidios y Subvenciones, y Pensiones y Jubilaciones	0	0
Participaciones, Aportaciones, Convenios, Incentivos Derivados de la Colaboración Fiscal, Fondos Distintos de Aportaciones, Transferencias, Asignaciones, Subsidios y Subvenciones, y Pensiones y Jubilaciones	15,813,912	14,489,499
Otros Ingresos y Beneficios	3,200	0
Ingresos Financieros	0	0
Incremento por Valuación de Inventarios	0	0
Disminución del Exceso de Estimaciones por Pérdida o Deterioro u Obsolescencia	0	0
Disminución del Exceso de Provisiones	0	0
Otros Ingresos y Beneficios Varios	3,200	0
<b>Total de Ingresos y Otros Beneficios</b>	<b>15,817,112</b>	<b>14,489,499</b>
<b>GASTOS Y OTRAS PÉRDIDAS</b>		
Gastos de Funcionamiento	12,156,396	13,670,704
Servicios Personales	10,370,853	10,825,689
Materiales y Suministros	597,670	579,245
Servicios Generales	1,227,874	1,765,830
Transferencias, Asignaciones, Subsidios y Otras Ayudas	0	78,076
Transferencias Internas y Asignaciones al Sector Público	0	0
Transferencias al Resto del Sector Público	0	0
Subsidios y Subvenciones	0	0
Ayudas Sociales	0	78,076
Pensiones y Jubilaciones	0	0
Transferencias o Fideicomisos, Mandatos y Contratos Análogos	0	0
Transferencias a la Seguridad Social	0	0
Donativos	0	0
Transferencias al Exterior	0	0
Participaciones y Aportaciones	0	0
Participaciones	0	0
Aportaciones	0	0
Convenios	0	0
Intereses, Comisiones y Otros Gastos de la Deuda Pública	0	0
Intereses de la Deuda Pública	0	0
Comisiones de la Deuda Pública	0	0
Gastos de la Deuda Pública	0	0
Costo por Coberturas	0	0
Apoyos Financieros	0	0
Otros Gastos y Pérdidas Extraordinarias	516,201	1,013,106
Estimaciones, Depreciaciones, Deterioros, Obsolescencia y Provisiones	516,201	1,013,106
Provisiones	0	0
Disminución de Inventarios	0	0
Aumento por Insuficiencia de Estimaciones por Pérdida o Deterioro y Aumento por Insuficiencia de Provisiones	0	0
Otros Gastos	0	0
Inversión Pública	0	0
Inversión Pública no Capitalizable	0	0
<b>Total de Gastos y Otras Pérdidas</b>	<b>12,672,697</b>	<b>14,762,846</b>
<b>Resultados del Ejercicio (Ahorro/Desahorro)</b>	<b>3,144,514</b>	<b>-273,347</b>



SEP

Instituto Tecnológico Superior  
 de Venustiano Carranza  
 Clave: 21EIT1005P

DIRECCIÓN  
 GENERAL

MRO. MARCO ANTONIO ALVARADO FOSADO  
 DIRECTOR GENERAL

L.C.P. MARCELA ESPINOSA CAZARES  
 JEFE DEL DEPARTAMENTO DE  
 SERVICIOS ADMINISTRATIVOS



SEP

Instituto Tecnológico Superior  
 de Venustiano Carranza  
 Clave: 21EIT1005P

DEPARTAMENTO DE  
 SERVICIOS ADMINISTRATIVOS

000003

Bajo protesta de decir verdad declaramos que los Estados Financieros y sus Notas son razonablemente correctos y responsabilidad del emisor.

Instituto Tecnológico Superior de Venustiano Carranza  
 Estado de Variación en la Hacienda Pública  
 Del 1 de Enero al 31 de Julio de 2020  
 (pesos)

Concepto	Hacienda Pública/Patrimonio Contribuido	Hacienda Pública/Patrimonio Generado de Ejercicios Anteriores	Hacienda Pública/Patrimonio Generado del Ejercicio	Exceso o Insuficiencia en la Actualización de la Hacienda Pública / Patrimonio	TOTAL
<b>HACIENDA PÚBLICA/PATRIMONIO CONTRIBUIDO NETO DE 2019</b>	<b>23,908,219</b>				<b>23,908,219</b>
Aportaciones	23,858,712				23,858,712
Donaciones de Capital	51,508				51,508
Actualización de la Hacienda Pública/Patrimonio	0				0
<b>HACIENDA PÚBLICA /PATRIMONIO GENERADO NETO DE 2019</b>		<b>7,249,814</b>	<b>-1,670,261</b>		<b>5,579,553</b>
Resultados del Ejercicio (Ahorro/Desahorro)			-1,670,261		-1,670,261
Resultados de Ejercicios Anteriores		7,251,323			7,251,323
Revalúos		0		0	0
Reservas		0			0
Rectificaciones de Resultados de Ejercicios Anteriores		-1,509			-1,509
<b>EXCESO O INSUFICIENCIA EN LA ACTUALIZACIÓN DE LA HACIENDA PÚBLICA/ PATRIMONIO NETO DE 2019</b>				<b>0</b>	<b>0</b>
Resultado por Posición Monetaria				0	0
Resultado por Tenencia de Activos no Monetarios				0	0
<b>HACIENDA PÚBLICA / PATRIMONIO NETO FINAL DE 2019</b>	<b>23,908,219</b>	<b>7,249,814</b>	<b>-1,670,261</b>	<b>0</b>	<b>29,487,771</b>
<b>CAMBIOS EN LA HACIENDA PÚBLICA/PATRIMONIO CONTRIBUIDO NETO DE 2020</b>	<b>0</b>				<b>0</b>
Aportaciones	0				0
Donaciones de Capital	0				0
Actualización de la Hacienda Pública/Patrimonio	0				0
<b>VARIACIONES DE LA HACIENDA PÚBLICA / PATRIMONIO GENERADO NETO DE 2020</b>		<b>-1,670,261</b>	<b>4,803,359</b>		<b>3,133,097</b>
Resultados del Ejercicio (Ahorro/Desahorro)			3,144,514		3,144,514
Resultados de Ejercicios Anteriores		-1,670,261	1,670,261		0
Revalúos		0	0	0	0
Reservas		0	0		0
Rectificaciones de Resultados de Ejercicios Anteriores			-11,417		-11,417
<b>CAMBIOS EN EL EXCESO O INSUFICIENCIA EN LA ACTUALIZACIÓN DE LA HACIENDA PÚBLICA/ PATRIMONIO NETO DE 2020</b>				<b>0</b>	<b>0</b>
Resultado por Posición Monetaria				0	0
Resultado por Tenencia de Activos no Monetarios				0	0
<b>HACIENDA PÚBLICA / PATRIMONIO NETO FINAL DE 2020</b>	<b>23,908,219</b>	<b>5,579,553</b>	<b>3,133,097</b>	<b>0</b>	<b>32,620,869</b>

Por medio de decir verdad declaramos que los Estados Financieros y sus Notas son razonablemente correctos y responsabilidad del emisor



SEP

Instituto Tecnológico Superior  
de Venustiano Carranza  
Clave: 21EIT1005P

DIRECCIÓN

MTRO. MARCO ANTONIO ALVARADO FOSADO

DIRECTOR GENERAL

L.C.P. MIGUEL ESPINOSA CAZARES

JEFE DEL DEPARTAMENTO DE SERVICIOS ADMINISTRATIVOS



SEP

Instituto Tecnológico Superior  
de Venustiano Carranza

Clave: 21EIT1005P

DEPARTAMENTO DE  
SERVICIOS ADMINISTRATIVOS

000004



Instituto Tecnológico Superior de Venustiano Carranza  
Estado de Cambios en la Situación Financiera  
Del 1 de Enero al 31 de Julio de 2020  
(Pesos)

Concepto	Origen	Aplicación
<b>ACTIVO</b>	0	1,330,243
<b>Activo Circulante</b>	0	1,825,564
Efectivo y Equivalentes	0	1,709,428
Derechos a Recibir Efectivo o Equivalentes	0	116,136
Derechos a Recibir Bienes o Servicios	0	0
Inventarios	0	0
Almacenes	0	0
Eliminación por Pérdida o Deterioro de Activos Circulantes	0	0
Otros Activos Circulantes	0	0
<b>Activo No Circulante</b>	495,321	0
Inversiones Financieras a Largo Plazo	0	0
Derechos a Recibir Efectivo o Equivalentes a Largo Plazo	0	0
Bienes Inmuebles, Infraestructura y Construcciones en Proceso	0	0
Bienes Muebles	0	0
Activos Intangibles	0	20,680
Depreciación, Deterioro y Amortización Acumulada de Bienes	516,201	0
Activos Diferidos	0	0
Eliminación por Pérdida o Deterioro de Activos no Circulantes	0	0
Otros Activos no Circulantes	0	0
<b>PASIVO</b>	0	1,802,855
<b>Pasivo Circulante</b>	0	1,802,855
Cuentas por Pagar a Corto Plazo	0	1,802,855
Documentos por Pagar a Corto Plazo	0	0
Porción a Corto Plazo de la Deuda Pública a Largo Plazo	0	0
Títulos y Valores a Corto Plazo	0	0
Pasivos Diferidos a Corto Plazo	0	0
Fondos y Bienes de Terceros en Garantía y/o Administración a Corto Plazo	0	0
Provisiones a Corto Plazo	0	0
Otros Pasivos a Corto Plazo	0	0
<b>Pasivo No Circulante</b>	0	0
Cuentas por Pagar a Largo Plazo	0	0
Documentos por Pagar a Largo Plazo	0	0
Deuda Pública a Largo Plazo	0	0
Pasivos Diferidos a Largo Plazo	0	0
Fondos y Bienes de Terceros en Garantía y/o en Administración a Largo Plazo	0	0
Provisiones a Largo Plazo	0	0
<b>HACIENDA PÚBLICA/ PATRIMONIO</b>	3,133,097	0
<b>Hacienda Pública/Patrimonio Contribuido</b>	0	0
Aportaciones	0	0
Donaciones de Capital	0	0
Actualización de la Hacienda Pública / Patrimonio	0	0
<b>Hacienda Pública/Patrimonio Generado</b>	3,133,097	0
Resultados del Ejercicio (Ahorro / Desahorro)	4,814,775	0
Resultados de Ejercicios Anteriores	0	1,670,261
Revalúes	0	0
Reservas	0	0
Rectificaciones de Resultados de Ejercicios Anteriores	0	11,417
<b>Exceso o Insuficiencia en la Actualización de la Hacienda Pública/Patrimonio</b>	0	0
Resultado por Posición Monetaria	0	0
Resultado por Tenencia de Activos no Monetarios	0	0



SEP

Instituto Tecnológico Superior  
de Venustiano Carranza  
Clave: 21EIT1005P  
DIRECCIÓN  
GENERAL

MIRÓ MARCO ANTONIO ALVARADO FOSADO  
DIRECTOR GENERAL

L. C. P. MIGUEL ESPINOSA CAZARES  
JEFE DEL DEPARTAMENTO DE SERVICIOS  
ADMINISTRATIVOS



SEP

Instituto Tecnológico Superior  
de Venustiano Carranza  
Clave: 21EIT1005  
DEPARTAMENTO DE  
SERVICIOS ADMINISTRATIVOS  
000005

Instituto Tecnológico Superior de Venustiano Carranza  
 Estado de Flujos de Efectivo  
 Del 1 de Enero al 31 de Julio de 2020 y 2019  
 (Pesos)

Concepto	2020	2019
<b>Flujos de Efectivo de las Actividades de Operación</b>		
<b>Origen</b>		
Impuestos	15,638,476	27,664,373
Cuotas y Aportaciones de Seguridad Social	0	0
Contribuciones de mejoras	0	0
Derechos	0	0
Productos	0	0
Aprovechamientos	0	0
Ingresos por Venta de Bienes y Prestación de Servicios	3,200	0
Participaciones, Aportaciones, Convenios, Incentivos Derivados de la Colaboración Fiscal y Fondos Distintos de Aportaciones	0	0
Transferencias, Asignaciones, Subsidios y Subvenciones, y Pensiones y Jubilaciones	15,635,276	27,664,373
Otros Orígenes de Operación	0	0
<b>Aplicación</b>		
Servicios Personales	13,908,167	26,235,836
Materiales y Suministros	10,379,853	21,162,766
Servicios Generales	557,670	2,022,535
Transferencias Internas y Asignaciones al Sector Público	1,151,542	2,832,539
Transferencias al resto del Sector Público	0	0
Subsidios y Subvenciones	0	0
Ayudas Sociales	0	84,718
Pensiones y Jubilaciones	0	0
Transferencias a Fideicomisos, Mandatos y Contratos Antólogos	0	0
Transferencias a la Seguridad Social	0	0
Donativos	0	0
Transferencias al Exterior	0	0
Participaciones	0	0
Aportaciones	0	0
Convenios	0	0
Otras Aplicaciones de Operación	1,828,103	192,478
<b>Flujos Netos de Efectivo por Actividades de Operación</b>	<b>1,730,308</b>	<b>1,420,337</b>
<b>Flujos de Efectivo de las Actividades de Inversión</b>		
<b>Origen</b>		
Bienes Inmuebles, Infraestructura y Construcciones en Proceso	0	0
Bienes Muebles	0	0
Otros Orígenes de Inversión	0	0
<b>Aplicación</b>		
Bienes Inmuebles, Infraestructura y Construcciones en Proceso	20,880	75,000
Bienes Muebles	0	0
Otras Aplicaciones de inversión	20,880	75,000
<b>Flujos Netos de Efectivo por Actividades de Inversión</b>	<b>-20,880</b>	<b>-75,000</b>
<b>Flujo de Efectivo de las Actividades de Financiamiento</b>		
<b>Origen</b>		
Endeudamiento Neto	0	0
Interno	0	0
Externo	0	0
Otros Orígenes de Financiamiento	0	0
<b>Aplicación</b>		
Servicios de la Deuda	0	0
Interno	0	0
Externo	0	0
Otras Aplicaciones de Financiamiento	0	0
<b>Flujos netos de Efectivo por Actividades de Financiamiento</b>	<b>0</b>	<b>0</b>
<b>Incremento/Disminución Neta en el Efectivo y Equivalentes al Efectivo</b>	<b>1,709,428</b>	<b>1,354,337</b>
Efectivo y Equivalentes al Efectivo al inicio del Ejercicio	2,087,844	733,506
Efectivo y Equivalentes al Efectivo al final del Ejercicio	3,797,272	2,087,844

Bajo protesta de decir verdad declaramos que los Estados Financieros y sus Notas son razonablemente correctos y responsabilidad del emisor.



SEP

Instituto Tecnológico Superior  
de Venustiano Carranza  
Clave: 21EIT1005P

DIRECCIÓN  
GENERAL

MTRO. MARCO ANTONIO ALVARADO FOSADO  
DIRECTOR GENERAL

L. C. P. MIGUEL ESPINOSA CAZARES  
JEFE DEL DEPARTAMENTO DE SERVICIOS  
ADMINISTRATIVOS



SEP

Instituto Tecnológico Superior  
de Venustiano Carranza  
Clave: 21EIT1005P

DEPARTAMENTO DE  
SERVICIOS ADMINISTRATIVOS

000006

Instituto Tecnológico Superior de Venustiano Carranza  
Estado Analítico del Activo  
Del 1 de Enero al 31 de Julio de 2020  
(Pesos)

Concepto	Saldo Inicial 1	Cargos del Periodo 2	Abonos del Periodo 3	Saldo Final 4=(1+2-3)	Variación del Periodo (4-1)
<b>ACTIVO</b>					
<b>Activo Circulante</b>	<b>2,150,344</b>	<b>33,654,604</b>	<b>31,829,040</b>	<b>3,975,908</b>	<b>1,825,564</b>
Efectivo y Equivalentes	2,087,844	16,779,326	15,069,898	3,797,272	1,709,428
Derechos a Recibir Efectivo o Equivalentes	62,501	16,875,278	16,759,143	178,636	116,136
Derechos a Recibir Bienes o Servicios	0	0	0	0	0
Inventarios	0	0	0	0	0
Almacenes	0	0	0	0	0
Estimación por Pérdida o Deterioro de Activos Circulantes	0	0	0	0	0
Otros Activos Circulantes	0	0	0	0	0
<b>Activo No Circulante</b>	<b>29,532,232</b>	<b>20,880</b>	<b>516,201</b>	<b>29,036,910</b>	<b>-495,321</b>
Inversiones Financieras a Largo Plazo	0	0	0	0	0
Derechos a Recibir Efectivo o Equivalentes a Largo Plazo	0	0	0	0	0
Bienes Inmuebles, Infraestructura y Construcciones en Proceso	19,442,906	0	0	19,442,906	0
Bienes Muebles	15,165,426	0	0	15,165,426	0
Activos Intangibles	1,156,745	20,880	0	1,177,625	20,880
Depreciación, Deterioro y Amortización Acumulada de Bienes	-6,232,846	0	516,201	-6,749,047	-516,201
Activos Diferidos	0	0	0	0	0
Estimación por Pérdida o Deterioro de Activos no Circulantes	0	0	0	0	0
Otros Activos no Circulantes	0	0	0	0	0
<b>TOTAL DEL ACTIVO</b>	<b>31,682,576</b>	<b>33,675,484</b>	<b>32,345,242</b>	<b>33,012,819</b>	<b>1,330,243</b>

Bajo protesta de decir verdad declaramos que los Estados Financieros y sus Notas son razonablemente correctos y responsabilidad del emisor



MARCO ANTONIO ALVARADO FOSADO  
DIRECTOR GENERAL

SEP

Instituto Tecnológico Superior  
de Venustiano Carranza  
Clave: 21EIT1005P

DIRECCIÓN

L.C.P. MIGUEL ESPINOSA CAZARES  
JEFE DEL DEPARTAMENTO DE SERVICIOS ADMINISTRATIVOS



SEP

Instituto Tecnológico Superior  
de Venustiano Carranza  
Clave: 21EIT1005P

DEPARTAMENTO DE

000007



Instituto Tecnológico Superior de Venustiano Carranza  
 Estado Analítico de la Deuda y Otros Pasivos  
 Del 1 de Enero al 31 de Julio de 2020  
 (Pesos)

Denominación de las Deudas	Moneda de Contratación	Institución o País Acreedor	Saldo Inicial del Periodo	Saldo Final del Periodo
<b>DEUDA PÚBLICA</b>				
<b>Corto Plazo</b>				
<b>Deuda Interna</b>				
Instituciones de Crédito	Peso	México	0	0
Títulos y Valores	Peso	México	0	0
Arrendamientos Financieros	Peso	México	0	0
<b>Deuda Externa</b>				
Organismos Financieros Internacionales	Peso	México	0	0
Deuda Bilateral	Peso	México	0	0
Títulos y Valores	Peso	México	0	0
Arrendamientos Financieros	Peso	México	0	0
<b>Subtotal a Corto Plazo</b>			<b>0</b>	<b>0</b>
<b>Largo Plazo</b>				
<b>Deuda Interna</b>				
Instituciones de Crédito	Peso	México	0	0
Títulos y Valores	Peso	México	0	0
Arrendamientos Financieros	Peso	México	0	0
<b>Deuda Externa</b>				
Organismos Financieros Internacionales	Peso	México	0	0
Deuda Bilateral	Peso	México	0	0
Títulos y Valores	Peso	México	0	0
Arrendamientos Financieros	Peso	México	0	0
<b>Subtotal a Largo Plazo</b>			<b>0</b>	<b>0</b>
<b>Otros Pasivos</b>	Peso	México	<b>2,194,805</b>	<b>391,950</b>
<b>Total Deuda y Otros Pasivos</b>			<b>2,194,805</b>	<b>391,950</b>

Bajo protesta de decir verdad declaramos que los Estados Financieros y sus Notas son razonablemente correctos y responsabilidad del emisor

VTRO. MARCO ANTONIO ALVARADO FOSADC  
 DIRECTOR GENERAL



**SEP**

Instituto Tecnológico Superior  
 de Venustiano Carranza  
 Clave: 21EIT1005P

**DIRECCIÓN  
 GENERAL**

L.C.P. MIGUEL ESPINOSA CAZARES  
 JEFE DEL DEPARTAMENTO DE SERVICIOS  
 ADMINISTRATIVOS



**SEP**

Instituto Tecnológico Superior  
 de Venustiano Carranza  
 Clave: 21EIT1005P

**DEPARTAMENTO DE  
 SERVICIOS ADMINISTRATIVOS**




**Instituto Tecnológico Superior de Venustiano Carranza**  
**Informe de Pasivos Contingentes**  
**Del 1 de Enero al 31 de Julio de 2020**  
**(Pesos)**

*"En cumplimiento a lo dispuesto en los artículos 46, fracción I, inciso d. y 52 de la Ley General de Contabilidad Gubernamental, y de conformidad con lo establecido en el capítulo VII, numeral III, inciso g) del Manual de Contabilidad Gubernamental emitido por el CONAC, el ente público informa lo siguiente."*

Cuenta	Concepto	Importe
<b>TOTAL</b>		

Bajo protesta de decir verdad declaramos que los Estados Financieros y sus Notas son razonablemente correctos y responsabilidad del emisor

  
 \_\_\_\_\_  
**MTRO. MARCO ANTONIO ALVARADO FOSADO**  
**DIRECTOR GENERAL**

  
 \_\_\_\_\_  
**L.C.P. MIGUEL ESPINOSA CAZARES**  
**JEFE DEL DEPARTAMENTO DE**  
**SERVICIOS ADMINISTRATIVOS**



**SEP**

**Instituto Tecnológico Superior**  
**de Venustiano Carranza**  
**Clave: 21EIT1005P**  
**DIRECCIÓN**  
**GENERAL**



**SEP**

**Instituto Tecnológico Superior**  
**de Venustiano Carranza**  
**Clave: 21EIT1005P**  
**DEPARTAMENTO DE**  
**SERVICIOS ADMINISTRATIVOS**

Instituto Tecnológico Superior de Venustiano Carranza Conciliación entre los Ingresos Presupuestarios y Contables Correspondiente del 1 de Enero al 31 de Julio de 2020 (Cifras en pesos)		
1. Ingresos Presupuestarios		15,817,112
2. Más ingresos contables no presupuestarios		0
2.1 Ingresos Financieros	0	
2.2 Incremento por Variación de Inventarios		
2.3 Disminución del exceso de estimaciones por pérdida o deterioro u obsolescencia	0	
2.4 Disminución del exceso de provisiones	0	
2.5 Otros ingresos y beneficios varios	0	
2.6 Otros ingresos contables no presupuestarios	0	
3. Menos ingresos presupuestarios no contables		0
3.1 Aprovechamientos Patrimoniales	0	
3.2 Ingresos derivados de financiamientos	0	
3.3 Otros ingresos presupuestarios no contables	0	
4. Ingresos Contables (4 = 1 + 2 - 3)		15,817,112

  
 MTRD. MARCO ANTONIO ALVARADO FOSADO  
 DIRECTOR GENERAL

  
 SEP  
 Instituto Tecnológico Superior  
 de Venustiano Carranza  
 Clave: 21EIT1005P  
 DIRECCIÓN  
 GENERAL

  
 L.C.P. MIGUEL ESPINOSA CAZARES  
 EFE DEL DEPARTAMENTO DE SERVICIOS ADMINISTRATIVO

  
 SEP  
 Instituto Tecnológico Superior  
 de Venustiano Carranza  
 Clave: 21EIT1005P  
 DEPARTAMENTO DE  
 SERVICIOS ADMINISTRATIVOS

Instituto Tecnológico Superior de Venustiano Carranza Conciliación entre los Egresos Presupuestarios y los Gastos Contables Correspondiente del 1 de Enero al 31 de Julio de 2020		
<b>1. Total de egresos presupuestarios</b>		<b>12,177,276</b>
<b>2. Menos egresos presupuestarios no contables</b>		<b>20,880</b>
2.1 Materias Primas y Materiales de Producción y Comercialización	0	
2.2 Materiales y Suministros	0	
2.3 Mobiliario y Equipo de Administración	0	
2.4 Mobiliario y Equipo Educativo y Recreativo	0	
2.5 Equipo e Instrumental Médico y de Laboratorio	0	
2.6 Vehículos y Equipo de Transporte	0	
2.7 Equipo de Defensa y Seguridad	0	
2.8 Maquinaria, Otros Equipos y Herramientas	0	
2.9 Activos Biológicos	0	
2.10 Bienes Inmuebles	0	
2.11 Activos Intangibles	20,880	
2.12 Obra Pública en Bienes de Dominio Público	0	
2.13 Obra Pública en Bienes Propios	0	
2.14 Acciones y Participaciones de Capital	0	
2.15 Compra de Títulos y Valores	0	
2.16 Concesión de Préstamos	0	
2.17 Inversiones en Fideicomisos, Mandatos y Otros Análogos	0	
2.18 Provisiones para Contingencias y Otras Erogaciones Especiales	0	
2.19 Amortización de la Deuda Pública	0	
2.20 Adeudos de Ejercicios Fiscales Anteriores (ADEFAS)	0	
2.21 Otros Egresos Presupuestales No Contables	0	
<b>3. Más Gastos Contables No Presupuestarios</b>		<b>516,201</b>
3.1 Estimaciones, Depreciaciones, Deterioros, Obsolescencia y Amortizaciones	516,201	
3.2 Provisiones	0	
3.3 Disminución de inventarios	0	
3.4 Aumento por insuficiencia de estimaciones por pérdida o deterioro u obsolescencia	0	
3.5 Aumento por insuficiencia de provisiones	0	
3.6 Otros Gastos	0	
3.7 Otros Gastos Contables No Presupuestales	0	
<b>4. Total de Gasto Contable</b>		<b>12,672,597</b>



MTRO. MARCO ANTONIO ALVARADO FOSADO  
DIRECTOR GENERAL



**SEP**  
Instituto Tecnológico Superior  
de Venustiano Carranza  
Clave: 21EIT1005P  
**DIRECCIÓN  
GENERAL**



L.C.P. MIGUEL ESPINOSA CAZARES  
JEFE DEL DEPARTAMENTO DE SERVICIOS ADMINISTRATIVOS



**SEP**  
Instituto Tecnológico Superior  
de Venustiano Carranza  
Clave: 21EIT1005P  
**DEPARTAMENTO DE  
SERVICIOS ADMINISTRATIVOS**





**I. NOTAS DE DESGLOSE**

**I.1 INFORMACIÓN CONTABLE**

**1) NOTAS AL ESTADO DE SITUACIÓN FINANCIERA**

**Activo**

**Efectivo y Equivalentes**

CONCEPTO	CUENTA	AL 31 DE JULIO DE 2020
RECURSO ESTATAL CUENTA	0831426554	1,936,946.57
RECURSO FEDERAL CUENTA	0831428563	1,493,238.27
CAPTACIÓN DE DERECHOS CUENTA	0835735656	55,252.36
BECAS CONACYT	1040053356	1.00
PROYECTO FORESTAL CUENTA	0492077656	100,450.77
PROYECTO CARACTERIZACIÓN DE ACACIA CORNIGERA	1041860169	11,383.10
DETERMINACIÓN DEL NIVEL DE CONTAMINACIÓN DEL RECURSO HIDRICO POR PRESENCIA DE LIXIVIADOS EN UN TIRADERO DE BASURA	0115442893	50,000.00
DETERMINACIÓN DE LA CALIDAD MICROBIANA Y NUTRIMENTAL DE LOS QUESOS PRODUCIDOS EN LA REGION DEL MUNICIPIO VENUSTIANO CARRANZA, PUEBLA	0115442931	50,000.00
APLICACIÓN DE PELICULAS COMESTIBLES A BASE DE UNA MEZCLA DE BIOPOLIMEROS A CUBOS DE FRUTA FRESCA DE MANGO PETACON	0115442966	50,000.00
<b>Total</b>		<b>3,797,272.97</b>

**Derechos a Recibir Efectivo y Equivalentes**

Concepto	2020			Total	2019
	Hasta 90 días	Hasta 180 días	Hasta 365 días		
Subsidios y Subvenciones	178,636.25			178,636.25	52,500.52
				-	-
				-	-
				-	-
				-	-
<b>Total</b>	<b>178,636.25</b>	<b>\$ -</b>	<b>\$ -</b>	<b>\$ 178,636.25</b>	<b>52,500.52</b>

**Bienes Disponibles Para su Transformación o Consumo (Inventarios)**

Concepto	2020	2019
<b>NO APLICA</b>		
<b>Total</b>		

**Inversiones Financieras**

Concepto	2020	2019
<b>NO APLICA</b>		
<b>Total</b>		

**Derechos a Recibir Efectivo o Equivalentes a Largo Plazo**

Concepto	2020	2019
<b>NO APLICA</b>		
<b>Total</b>		





Bienes Inmuebles, Infraestructura y Construcciones en Proceso

Concepto	Fecha de Adquisición	Responsable del Resguardo	Estado	Valor
EDIFICIO TEC CAPCEE	01/01/2008	MTRD MARCO ANTONIO ALVARADO FOSADO	Buena	19,187,905.42
TERRENO ITSVC	01/01/2008	MTRD MARCO ANTONIO ALVARADO FOSADO	Buena	1.00
INSTALACIONES	01/08/2010	MTRD MARCO ANTONIO ALVARADO FOSADO	Buena	255,000.00
<b>Total</b>				<b>19,442,906.42</b>

Bienes Muebles

CONCEPTO	Responsable del Resguardo	Documento que acredita la propiedad	Costo
LIBROS	LEYDI HIZEL MARGARITA GARCIA FRANCO	FACTURA	300,000.00
AUTOBUS DINA	MTRD MARCO ANTONIO ALVARADO FOSADO	FACTURA	1,974,320.00
AUTOCBUS	MTRD MARCO ANTONIO ALVARADO FOSADO	FACTURA	221,847.82
CAMIONETA RANGEB	MTRD MARCO ANTONIO ALVARADO FOSADO	FACTURA	194,947.89
RAVA BASE 3A FILA DE ASIENTOS	MTRD MARCO ANTONIO ALVARADO FOSADO	FACTURA	304,320.00
JETTA CLASICO	MTRD MARCO ANTONIO ALVARADO FOSADO	FACTURA	152,056.00
CARROCERIA PARA CAMIONETA FORD RANGER	MTRD MARCO ANTONIO ALVARADO FOSADO	FACTURA	19,009.99
RANGER CAB REG X1	MTRD MARCO ANTONIO ALVARADO FOSADO	FACTURA	194,600.00
TRANSIT PASS SWB AC	MTRD MARCO ANTONIO ALVARADO FOSADO	FACTURA	342,944.00
MAQUINARIA Y EQUIPO	MTRD MARCO ANTONIO ALVARADO FOSADO	FACTURA	513,500.10
MOBILIARIO Y EQUIPO	MTRD MARCO ANTONIO ALVARADO FOSADO	FACTURA	1,069,171.12
MICROSCOPIOS	CP. GLADYS VALDERRABANO MARQUEZ	FACTURA	82,780.23
IMPRESORAS	MTRD MARCO ANTONIO ALVARADO FOSADO	FACTURA	6,239.64
DISCO DURO EXTERNO	JESUS ORTIZ SANCHEZ	FACTURA	8,497.45
PC TENOVO IDEACENTRE ALL-IN ONE	JESUS ORTIZ SANCHEZ	FACTURA	32,103.00
CAMARAS FOTOGRAFICAS	JESUS ORTIZ SANCHEZ	FACTURA	52,653.00
TANQUE ESTACIONARIO	CP. GLADYS VALDERRABANO MARQUEZ	FACTURA	5,955.50
EQUIPO CPU-WARRIOR	MTRD MARCO ANTONIO ALVARADO FOSADO	FACTURA	110,025.77
PROYECTOR BENQ	MARCO ANTONIO ESPINOSA REYES	FACTURA	6,180.00
EQUIPO DE OFICINA (SILLA DE COCHA CON PALETA)	MARCO ANTONIO ESPINOSA REYES	FACTURA	188,940.80
VIDEO PROYECTOR DLP	MARCO ANTONIO ESPINOSA REYES	FACTURA	113,328.50
EQUIPO DE COMPUTO PORTATIL	MARCO ANTONIO ESPINOSA REYES	FACTURA	105,611.02
PIZARRON INTERACTIVO	MARCO ANTONIO ESPINOSA REYES	FACTURA	99,180.00
ANTENA DE REJILLA BULLET M2 JACK	MARCO ANTONIO ESPINOSA REYES	FACTURA	69,221.84
CARRITO DE LAP TOP	MARCO ANTONIO ESPINOSA REYES	FACTURA	19,261.15
MESA DE MAESTRO EN POLIPROPILENO	MARCO ANTONIO ESPINOSA REYES	FACTURA	27,500.70
SILLA ACOBINADA TIPO ISO APILABLE	MARCO ANTONIO ESPINOSA REYES	FACTURA	5,637.60
SILLA DE CONCHA ESTRUCTURA EN TUBO	MARCO ANTONIO ESPINOSA REYES	FACTURA	8,352.00
FUENTE PARA CCTV 12VDC	MTRD MARCO ANTONIO ALVARADO FOSADO	FACTURA	3,480.00
ADAPTADOR TIPO JACK Y TRANSCPTORES	MTRD MARCO ANTONIO ALVARADO FOSADO	FACTURA	14,848.00
DISCO DURO 1 TB TOSHIBA	MTRD MARCO ANTONIO ALVARADO FOSADO	FACTURA	6,050.00



MONITOR 32 LED	MTRD. MARCO ANTONIO ALVARADO FOSADO	FACTURA	13,920.00
VIDEOREGISTRADORA	MTRD. MARCO ANTONIO ALVARADO FOSADO	FACTURA	10,440.00
CAMARAS EPCOM	MTRD. MARCO ANTONIO ALVARADO FOSADO	FACTURA	32,480.00
EQUIPO DE AIRE ACONDICIONADO MINI SPLIT	MTRD. MARCO ANTONIO ALVARADO FOSADO	FACTURA	48,024.00
DESMALEZADORA	GLADYS VALDERRABANO MARQUEZ	FACTURA	30,300.00
MICROSCOPIO POLARIZACION PETROGRAFICO	MTRD. MARCO ANTONIO ALVARADO FOSADO	FACTURA	71,711.20
MICROSCOPIO	MTRD. MARCO ANTONIO ALVARADO FOSADO	FACTURA	35,855.00
CENTRIFUGA	MTRD. MARCO ANTONIO ALVARADO FOSADO	FACTURA	82,958.00
MESAS TIPO INDUSTRIAL	MTRD. MARCO ANTONIO ALVARADO FOSADO	FACTURA	22,871.72
TORNILLETE MEDIO CUERPO	MTRD. MARCO ANTONIO ALVARADO FOSADO	FACTURA	191,386.72
LEFRERO EN CANAL DE ALUMINIO	MTRD. MARCO ANTONIO ALVARADO FOSADO	FACTURA	179,351.80
EQUIPO DE COMPUTO Y TECNOLOGIAS DE LA INFORMACION	MTRD. MARCO ANTONIO ALVARADO FOSADO	FACTURA	35,000.00
FOTOCOPIADORA	MTRD. MARCO ANTONIO ALVARADO FOSADO	FACTURA	62,000.00
BOMBA DE AGUA	ADRIANA HERNANDEZ LUIS	FACTURA	3,500.00
48 COMPUTADORA CORE I5	MTRD. MARCO ANTONIO ALVARADO FOSADO	FACTURA	525,742.50
10 COMPUTADORA CORE I7	ING. GUILLERMO GARCIA GARCIA	FACTURA	360,906.30
TAMICES	MTRD. MARCO ANTONIO ALVARADO FOSADO	FACTURA	36,499.12
SIEMOGRAFO	VERIDIANA HERRERA JUAREZ	FACTURA	689,738.89
MAGNETOMETRO	VERIDIANA HERRERA JUAREZ	FACTURA	235,374.41
GEORADAR KIT COMBIANDO DE ANTENA	VERIDIANA HERRERA JUAREZ	FACTURA	1,169,816.52
RESISTIVIMETRO	VERIDIANA HERRERA JUAREZ	FACTURA	955,278.37
ARCHIVERO VERTICAL	MTRD. MARCO ANTONIO ALVARADO FOSADO	FACTURA	117,160.00
FOXER 4 PUERTAS	MTRD. MARCO ANTONIO ALVARADO FOSADO	FACTURA	17,400.00
MODULO OPERATIVO 4 PUERTAS FM 1P	MTRD. MARCO ANTONIO ALVARADO FOSADO	FACTURA	253,622.40
SHLA PARA MAESTRO	MTRD. MARCO ANTONIO ALVARADO FOSADO	FACTURA	60,000.00
ASPERA STIHL	MTRD. MARCO ANTONIO ALVARADO FOSADO	FACTURA	12,528.00
MOTOSIERRA STIHL	MTRD. MARCO ANTONIO ALVARADO FOSADO	FACTURA	6,760.48
PROYECTOR BENQ	MTRD. MARCO ANTONIO ESPINOSA REYES	FACTURA	247,080.00
DRON PARROT BEBB	GLADYS VALDERRABANO MARQUEZ	FACTURA	221,500.00
DELL ALIENWARE	MTRD. MARCO ANTONIO ALVARADO FOSADO	FACTURA	09,760.00
SAMSUNG TABLET GALAXY	GLADYS VALDERRABANO MARQUEZ	FACTURA	165,300.00
SMART WI-FI ROUTER LINKSYS	MTRD. MARCO ANTONIO ALVARADO FOSADO	FACTURA	9,744.00
BAÑO ULTRASONICO 5.7 LTS	GLADYS VALDERRABANO MARQUEZ	FACTURA	10,200.00
AIRE ACONDICIONADO DE CAPACIDAD 1 TONELADA	MTRD. MARCO ANTONIO ALVARADO FOSADO	FACTURA	10,000.00
AGITADOR MEZCLADOR DE PROPELA, PANTALLA LCD	GLADYS VALDERRABANO MARQUEZ	FACTURA	30,800.00
LICUADORA INDUSTRIAL	GLADYS VALDERRABANO MARQUEZ	FACTURA	16,400.00
MOLINO DE CARNE	GLADYS VALDERRABANO MARQUEZ	FACTURA	27,800.00
MICRODIGESTOR KJELDAHL DE 6 MATRACES	GLADYS VALDERRABANO MARQUEZ	FACTURA	51,191.99
HORNO DE SECADO DE 91 LITROS	GLADYS VALDERRABANO MARQUEZ	FACTURA	33,999.99
DISPERSOR ULTRASONICO T18 DIGITAL	GLADYS VALDERRABANO MARQUEZ	FACTURA	49,152.00



VISCOSIMETRO	GLADYS VALDERRABANO MARQUEZ	FACTURA	172,000.00
COLORIMETRO	GLADYS VALDERRABANO MARQUEZ	FACTURA	153,900.00
ESTUFA INDUSTRIAL DE 6 QUEMADORES	GLADYS VALDERRABANO MARQUEZ	FACTURA	31,365.01
VERNIER DIGITAL	GLADYS VALDERRABANO MARQUEZ	FACTURA	9,100.00
BAÑO DE TEMPERATURA	GLADYS VALDERRABANO MARQUEZ	FACTURA	17,694.00
MESA DE ACERO INOXIDABLE	GLADYS VALDERRABANO MARQUEZ	FACTURA	18,500.00
PRESA PARA QUESO DE 100 KG	GLADYS VALDERRABANO MARQUEZ	FACTURA	33,200.00
JUEGO DE HERRAS DE ACERO INOXIDABLE	GLADYS VALDERRABANO MARQUEZ	FACTURA	5,900.00
AGITADOR MANUAL DE ACERO INOXIDABLE	GLADYS VALDERRABANO MARQUEZ	FACTURA	2,000.00
UI TRACONGELADOR	GLADYS VALDERRABANO MARQUEZ	FACTURA	370,760.00
MEDIDOR DE ACTIVIDAD DE AGUA	GLADYS VALDERRABANO MARQUEZ	FACTURA	248,178.00
AGITADOR VORTEX VELOCIDAD VARIABLE	GLADYS VALDERRABANO MARQUEZ	FACTURA	6,699.00
PASTEURIZADOR DE LECHE	GLADYS VALDERRABANO MARQUEZ	FACTURA	317,379.00
HORIZADOR DE MESA	GLADYS VALDERRABANO MARQUEZ	FACTURA	345,746.01
REFRACTARIO DIGITAL	GLADYS VALDERRABANO MARQUEZ	FACTURA	8,006.00
EMPACADORA DE ALTO VACIO DE ACERO INOXIDABLE	GLADYS VALDERRABANO MARQUEZ	FACTURA	14,000.01
EQUIPO DE TRANSPORTE	MTRD. MARCO ANTONIO ALVARADO FOSADO	FACTURA	219,990.00
MUEBLES DE OFICINA Y ESTANTERIA	MTRD. MARCO ANTONIO ALVARADO FOSADO	FACTURA	199,900.00
BIENES ARTEFACTO CULTURALES (INSTRUMENTOS MUSICALES, INSTRUMENTOS BANDA DE GUERBA)	LIC. AURORA ESPINOSA VAZQUEZ	FACTURA	35,531.72
EQUIPO DE COMPUTO Y TECNOLOGIAS DE LA INFORMACION	MTRD. MARCO ANTONIO ALVARADO FOSADO	FACTURA 44379 2018	17,849.15
EQUIPO DE COMPUTO Y TECNOLOGIAS DE LA INFORMACION	MTRD. MARCO ANTONIO ALVARADO FOSADO	FACTURA 44351 2018	6,740.00
OTROS EQUIPOS (BRUJERIAS)	VIRIDIANA HERRERA JUAREZ	FACTURA	66,239.32
EQUIPOS Y APARATOS AUDIOVISUALES	JESUS ORTIZ SANCHEZ	FACTURA	60,000.00
EQUIPO DE COMPUTO	MTRD. MARCO ANTONIO ALVARADO FOSADO	FACTURA	15,000.00
<b>Total</b>			<b>15,155,426.84</b>

Activos Intangibles

Concepto	Fecha de adquisicion	Responsable del Resguardo	Documento que acredita la propiedad	Costo
SOFTWARE SAAG	15/10/2013	ARELY GUADALUPE GUTIERRES IBARRA	FACTURA	15,000.00
ARCGIS DESKTOP BASIC VER. 10.1	02/11/2013	MTRD. MARCO ANTONIO ALVARADO FOSADO	FACTURA	377,399.78
SOFTWARE SISTEMAS ESCOLARES	20/06/2011	LEYDI HZEL MARGATITA GARCIA FRANCO	FACTURA	50,000.00
CONTROL DE ASISTENCIA DE BIJUELA DIGITAL ZKSOFTWARE X628TC	05/11/2010	AMBAR ESPINOSA CORTES	FACTURA	4,547.20
SOFTWARE VERSION 6 REPORTE	05/04/2011	MTRD. MARCO ANTONIO ALVARADO FOSADO	FACTURA	7,105.00
SOFTWARE PROSIO	02/11/2013	MARCO ANTONIO ESPINOSA REYES	FACTURA	12,000.00
ASPEL NCI 7.0	08/06/2014	AMBAR ESPINOSA CORTES	FACTURA	6,032.00
ASPEL BANCOS 3.0	08/06/2014	ARELY GUADALUPE GUTIERRES IBARRA	FACTURA	6,032.00
LICENCIAS DE SOFTWARE WINDOWS 10	12/12/2016	MTRD. MARCO ANTONIO ALVARADO FOSADO	FACTURA	678,679.00
MICROSOFT SQL SERVER 2016 OPEN BUSINESS	26/05/2020	LEYDI HZEL MARGATITA GARCIA FRANCO	FACTURA	20,880.00
<b>Total</b>				<b>1,177,624.00</b>



Estimaciones y deterioros

Concepto	2020	2019
<b>NO APLICA</b>		
<b>Total</b>		

Otros activos

Concepto	2020	2019
<b>NO APLICA</b>		
<b>Total</b>		

**PASIVO**

Cuentas y Documentos por Pagar

Concepto	2020				2019
	Hasta 90 días	Hasta 180 días	Hasta 365 días	Total	Total
<b>PROVISIONES A CORTO PLAZO/IMPUESTOS</b>					2,194,804.53
PROVEEDORES POR PAGAR A CORTO PLAZO	54,481.53	-	-	54,481.53	
TRANSFERENCIAS OTORGADAS POR PAGAR A CORTO PLAZO	165,582.38	-	-	165,582.38	
RETENCIONES ISR	136,149.94	-	-	136,149.94	
I.S.E.R.T (IMPUESTO A LA NOMINA)	35,732.00	-	-	35,732.00	
	-	-	-	-	
<b>OTROS PASIVOS A CORTO PLAZO</b>					
BANORTE SA	4.00	-	-	4.00	
	-	-	-	-	
	-	-	-	-	
<b>Total</b>	<b>391,949.85</b>	<b>-</b>	<b>-</b>	<b>391,949.85</b>	<b>2,194,804.53</b>

**3) NOTAS AL ESTADO DE ACTIVIDADES**

Ingresos y Otros Beneficios

Ingresos de Gestión

Concepto	2020	2019
<b>Total</b>		

Participaciones, Aportaciones, Convenios, Incentivos Derivados de la Colaboración Fiscal, Fondos Distintos de Aportaciones, Transferencias, Asignaciones, Subsidios y Subvenciones, y Pensiones y Jubilaciones.

Concepto	2020	2019
<b>Total</b>	<b>15,813,911.76</b>	<b>14,489,498.73</b>
<b>Total</b>	<b>15,813,911.76</b>	<b>14,489,498.73</b>

Otros Ingresos y Beneficios

Concepto	2020	2019
<b>Total</b>	<b>3,200.00</b>	<b>-</b>
<b>Total</b>	<b>3,200.00</b>	<b>-</b>

Gastos y Otras Pérdidas

Gastos de Funcionamiento

Concepto	2020	2019
Servicios Personales	10,370,852.98	10,925,688.54
Materiales y Suministros	557,659.62	979,245.20
Servicios Generales	1,227,873.54	1,765,830.29
<b>Total</b>	<b>12,156,386.12</b>	<b>13,670,764.03</b>

Transferencias, Asignaciones, Subsidios y Otras Ayudas

Concepto	2020	2019
Transferencias al Resto del Sector Publico	-	-
Ayudas Sociales	-	78,976.00
<b>Total</b>	<b>-</b>	<b>78,976.00</b>



Otros Gastos y Perdidas Extraordinarias



Concepto	2020	2019
Estimaciones, Depreciaciones, Deterioros, Obsolescencia y Provisiones	516,201.36	1,013,105.65
<b>Total</b>	<b>516,201.36</b>	<b>1,013,105.65</b>

Otros Gastos

Concepto	2020	2019
Inversión Pública No Capitalizable	-	-
Gastos de Ejercicios Anteriores	-	-
Depreciación de Bienes Muebles	-	-
<b>Total</b>	<b>-</b>	<b>-</b>

III) NOTAS AL ESTADO DE VARIACIONES EN LA HACIENDA PUBLICA

Concepto	Patrimonio Contribuido	De ejercicio anteriores	Del ejercicio	Exceso o Insuficiencia en la Actualización de la	Total
HACIENDA PÚBLICA/PATRIMONIO CONTRIBUIDO NETO 2019	23,908,218.64	-	-	-	23,908,218.64
HACIENDA PÚBLICA / PATRIMONIO GENERADO NETO 2019	-	7,249,814.12	1,670,261.44	-	5,579,552.68
EXCESO O INSUFICIENCIA EN LA ACTUALIZACIÓN DE LA HACIENDA PÚBLICA/ PATRIMONIO NET	-	-	-	-	-
HACIENDA PÚBLICA / PATRIMONIO NETO FINAL 2019	23,908,218.64	7,249,814.12	1,670,261.44	-	29,487,771.32
CAMBIOS EN LA HACIENDA PÚBLICA/PATRIMONIO CONTRIBUIDO NETO 2020	-	-	-	-	-
VARIACIONES DE LA HACIENDA PÚBLICA / PATRIMONIO GENERADO NETO 2020	-	1,670,261.44	4,803,358.93	-	3,133,097.49
RECTIFICACIONES DE RESULTADOS DE EJERCICIOS	-	-	11,416.79	-	11,416.79
CAMBIOS EN EL EXCESO O INSUFICIENCIA EN LA ACTUALIZACIÓN DE LA HACIENDA PÚBLICA/ P	-	-	-	-	-
HACIENDA PÚBLICA / PATRIMONIO NETO FINAL 2020	23,908,218.64	5,579,552.68	3,133,097.49	-	32,620,868.81

4) NOTAS AL ESTADO DE FLUJOS DE EFECTIVO

Efectivo y Equivalentes

Concepto	Cuenta	2020	2019
RECURSO ESTATAL CUENTA	0831426554	1,065,946.57	-
RECURSO FEDERAL CUENTA	0831426563	1,493,238.27	-
CAPTACIÓN DE DERECHOS CUENTA	0835736666	55,252.36	-
BECAS CONACYT	1040053366	1.00	-
PROYECTO FORESTAL CUENTA	0402077656	100,450.77	-
PROYECTO CARACTERIZACION DE ACACIA CORNIGERA	1041850169	11,383.10	-
DETERMINACION DEL NIVEL DE CONTAMINACION DEL RECURSO HIDRICO POR PRESENCIA DE LIXIVIADOS EN UN TIRADERO DE BASURA	0115442893	50,000.00	-
DETERMINACION DE LA CALIDAD MICROBIANA Y NUTRIMENTAL DE LOS QUESOS PRODUCIDOS EN LA REGION DEL MUNICIPIO VENUSTIANO CARRANZA, PUEBLA	0115442931	50,000.00	-
APLICACIÓN DE PELICULAS COMESTIBLES A BASE DE UNA MEZCLA DE BIOPOLIMEROS A CUBOS DE FRUTA FRESCA DE MANGO PETACON	0115442960	50,000.00	-
<b>Total</b>		<b>3,797,272.97</b>	<b>-</b>

Adquisiciones de Bienes Muebles e Inmuebles

Concepto	2020	2019
Bienes	-	75,000.00
Otras Aplicaciones de Inversion	20,880.00	-
<b>Total</b>	<b>20,880.00</b>	<b>75,000.00</b>

Flujos Netos de Efectivo por Actividades de Operación

Concepto	2020	2019	
<b>Ahorro/Desahorro Antes de rubros extraordinarios</b>	<b>1,730,308.44</b>	<b>1,429,337.33</b>	
<b>Origen</b>			
Ingresos por Venta de Bienes y Prestación de Servicios	3,200.00	-	
Transferencias, Asignaciones, Subsidios y Subvenciones, y Pensiones y Jubilaciones	15,635,275.51	27,664,372.85	
<b>Aplicación</b>			
Servicios Personales	10,370,652.96	21,102,765.65	
Materiales y Suministros	557,669.62	2,022,535.17	
Servicios Generales	1,151,541.54	2,832,538.99	
Transferencias al resto del Sector Público	-	-	
Ayudas Sociales	-	84,718.00	
Otras Aplicaciones de Operación	1,628,102.95	192,477.74	
<b>Extraordinarios</b>	<b>Depreciaciones</b>	<b>516,201.36</b>	<b>1,013,105.65</b>
<b>Total</b>	<b>1,214,107.09</b>	<b>416,231.69</b>	



## II. NOTAS DE MEMORIA

Cuentas de Orden

Cuentas de Orden Contables

Concepto	2020	2019
Custodia de Valores	\$ -	-
Emisión de Obligaciones	\$ -	-
Avales y garantías	\$ -	-
Juicios	\$ -	-
Contratos para Inversión Mediante Proyectos para Prestación de Servicios (PFS) y Similares	\$ -	-
Bienes Concesionados o en comodato	\$ -	-

Cuentas de Orden Presupuestarias

Concepto	Importe
Ley de Ingresos Estimada	26,423,617.00
Modificaciones a la Ley de Ingresos Estimada	28,934,007.80
Ley de Ingresos Recaudada	15,638,475.51

Concepto	Importe
Presupuesto de Egresos Aprobado	26,423,617.00
Presupuesto de Egresos por Ejercer	16,605,731.68
Modificaciones al Presupuesto de Egresos Aprobado	2,360,360.80
Presupuesto de Egresos Comprometido	26,340,481.16
Presupuesto de Egresos Devengado	12,177,276.12
Presupuesto de Egresos Pagado	12,100,944.12

## III. NOTAS DE GESTIÓN ADMINISTRATIVA

### 1.- Introducción

Esta institución surge a través del Decreto del Honorable Congreso del Estado, por virtud del cual crea el organismo público descentralizado denominado "Instituto Tecnológico Superior de Venustiano Carranza". Al margen un sello con el escudo nacional y una leyenda que dice: Estados Unidos Mexicanos.- H. Congreso del Estado.- Puebla. Licenciado Mario P. Marín Torres, Gobernador Constitucional del Estado Libre y Soberano de Puebla. Con el propósito de ampliar la cobertura de servicios educativos en la región, promover el bienestar y progreso personal y colectivo de la comunidad y cumplir con el objeto de la Educación Superior Tecnológica al impulsar significativamente el desarrollo productivo y tecnológico tanto de la Entidad como del País para responder a las tareas de la modernización.

Los Estados Financieros del "Instituto Tecnológico Superior de Venustiano Carranza". Proveen de información financiera a los principales usuarios de la misma. El objetivo del presente documento es la revelación del contexto y de los aspectos económicos-financieros más relevantes que influyeron en las decisiones del periodo, y que deberán ser considerados en la elaboración de los estados financieros para la mayor comprensión de los mismos y sus particularidades. De esta manera, se informa y explica la respuesta del gobierno a las condiciones relacionadas con la información financiera de cada periodo de gestión; además, de exponer aquellas políticas que podrían afectar la toma de decisiones en periodos posteriores.

### 2.- Panorama económico y Financiera

La información contable está conformada por los siguientes estados financieros:

#### I. INFORMACIÓN CONTABLE.

- 1) ESTADO DE SITUACIÓN FINANCIERA.
- 2) ESTADO DE VARIACIONES EN LA HACIENDA PÚBLICA.
- 3) ESTADO DE CAMBIOS EN LA SITUACIÓN FINANCIERA.
- 4) INFORME SOBRE PASIVOS CONTINGENTES.
- 5) NOTAS A LOS ESTADOS FINANCIEROS.
- 6) ESTADO ANALÍTICO DEL ACTIVO.
- 7) ESTADO ANALÍTICO DE LA DEUDA.
- 8) ESTADO DE RESULTADOS.
- 9) ESTADO DE ACTIVIDADES.
- 10) ESTADO DE FLUJOS DE EFECTIVO.

#### II. INFORMACION PRESUPUESTARIA.

- 1) ESTADO ANALÍTICO DE INGRESOS PRESUPUESTALES.
- 2) ESTADO ANALÍTICO DEL EJERCICIO DEL PRESUPUESTO DE EGRESOS.
- 3) ENDEUDAMIENTO NETO.
- 4) INTERESES DE LA DEUDA.
- 5) FLUJO DE FONDOS QUE RESUMA TODAS LAS OPERACIONES Y LOS INDICADORES DE LA POSTURA FISCAL.

### 3.- autorización e historia

FECHA DE CREACIÓN: 28 DE AGOSTO DE 2009

PRINCIPALES CAMBIOS EN SU ESTRUCTURA: Sin cambios en la estructura del edificio del Instituto Tecnológico Superior de Venustiano Carranza.

4.- Organización y Objeto social



- a) Objeto social: Ofrecer educación tecnológica de tipo superior de conformidad con los planes y programas de estudio correspondientes, los cuales deberán garantizar una formación profesional integral y una cultura científica y tecnológica
- b) Principal Actividad: Educación.
- c) Ejercicio fiscal: del 01 de Julio al 31 de Julio de 2020.
- d) Régimen jurídico: Persona moral con fines no lucrativos.
- e) Consideraciones fiscales del ente (contribuciones que esté obligado a pagar o retener): Cuotas ISSSTE, Retenciones Obrero-Patronales, ISR y el Impuesto sobre nómina.
- f) Estructura Organizacional Básica: Tipo A
- g) Fideicomisos, mandatos y análogos de los cuales es fideicomitente o fideicomisario. NO APLICA

5.- Base de preparación de los estados financieros

La normatividad aplicada para el reconocimiento, valuación y revelación de los diferentes rubros de la información financiera son de acuerdo a las normas y lineamientos establecidos por Consejo Nacional de Armonización Contable (CONAC) y del Consejo de Armonización Contable del Estado de Puebla.

6.- Políticas de contabilidad significativas

EL SISTEMA AUTOMATIZADO DE ADMINISTRACION Y CONTABILIDAD GUBERNAMENTAL. SAACG.NET

- a) Es único, uniforme e integrador; para los reportes requeridos por las autoridades fiscalizadoras.
- b) Integra en forma automática la operación contable con el ejercicio presupuestario;
- c) Efectúa los registros considerando la base acumulativa (devengado) de las transacciones;
- d) Registra de manera automática y, por única vez, en los momentos contables correspondientes;
- e) Efectúa la interrelación automática los clasificadores presupuestarios, la lista de cuentas y el catálogo de bienes permitirán su interrelación automática

7.- Posición en Moneda Extranjera y Protección por Riesgo Cambiario

Concepto	Descripción	Importe
Activos en moneda Extranjera	NO APLICA	NO APLICA
Pasivos en moneda Extranjera	NO APLICA	NO APLICA
Posición en Moneda Extranjera	NO APLICA	NO APLICA
Tipo de Cambio	Moneda nacional	NO APLICA

8.- Reporte analítico del activo

A) vida útil o porcentaje de depreciación, deterioro o amortización utilizados en los diferentes tipos de activos.

DEPRECIACIONES DEL EJERCICIO FISCAL DEL 01 DE ENERO AL 31 DE JULIO DE 2020						
Descripción	Costo de Adquisición de Activo Depreciable o Amortización	Año de Vida Útil	Porcentaje de Depreciación Anual	Monto Depreciación Anual	Monto Depreciación Mensual	Monto Depreciación Acumulada
2 microscopios	\$ 71,711.20	5 años	20%	\$ 14,342.24	\$ 1,195.19	\$ 8,366.33
Desmalezadora, l	\$ 30,300.00	10 años	10%	\$ 3,030.00	\$ 252.50	\$ 1,767.50
Microscopios	\$ 35,855.00	5 años	20%	\$ 7,171.00	\$ 597.58	\$ 4,183.05
Centrifuga	\$ 82,958.00	5 años	20%	\$ 16,591.60	\$ 1,382.63	\$ 9,678.41
Torniquete	\$ 22,871.72	10 años	10%	\$ 2,287.17	\$ 190.60	\$ 1,334.20
Letrero	\$ 368,538.52	10 años	10%	\$ 36,853.85	\$ 3,054.49	\$ 21,381.43
Bomba de agua	\$ 3,500.00	5 años	20%	\$ 700.00	\$ 58.33	\$ 408.31
Tamices	\$ 35,499.12	5 años	20%	\$ 7,299.82	\$ 608.32	\$ 4,258.24
Muebles de oficina	\$ 448,182.70	10 años	10%	\$ 44,818.27	\$ 3,734.86	\$ 26,144.02
Herramientas y eq	\$ 19,288.48	10 años	10%	\$ 1,928.85	\$ 160.74	\$ 1,125.18
Equipo educador	\$ 3,050,208.19	10 años	10%	\$ 305,020.82	\$ 25,418.40	\$ 177,928.80
Maquinaria y equi	\$ 1,987,063.00	10 años	10%	\$ 198,706.30	\$ 16,558.86	\$ 115,912.02
Automóviles y eq	\$ 219,990.00	5 años	20%	\$ 43,998.00	\$ 3,666.50	\$ 25,665.50
Edificios no habita	\$ 4,541,268.24	3 años	3%	\$ 149,881.85	\$ 12,488.49	\$ 87,419.43
Muebles De Ofici	\$ 199,900.00	10 años	10%	\$ 19,990.00	\$ 1,665.83	\$ 11,660.81
Otros Equipos	\$ 66,239.32	10 años	10%	\$ 6,623.93	\$ 551.99	\$ 3,863.93
Equipos y aparat	\$ 60,000.00	3 años	33%	\$ 19,980.00	\$ 1,665.50	\$ 11,665.50
Computadora	\$ 15,000.00	3 años	33%	\$ 5,000.00	\$ 416.67	\$ 2,916.69
SOFTWARE	\$ 20,880.00	3 años	30%	\$ 6,264.00	\$ 522.00	\$ 522.00
<b>Total Mensual</b>					<b>\$ 74,190.48</b>	<b>\$ 516,291.36</b>

Datos obtenidos de conformidad en los registros	2014	57,398.29
Datos obtenidos de conformidad en los registros	2015	438,270.45
Datos obtenidos de conformidad en los registros	2016	723,217.99
Datos obtenidos de conformidad en los registros	2017	1,654,717.62
Datos obtenidos de conformidad en los registros	2018	1,735,924.55
Datos obtenidos de conformidad en los registros	2019	1,623,316.74
Datos obtenidos de conformidad en los registros	2020	516,201.36
<b>Gran Total</b>		<b>6,749,647.06</b>

B) Cambios en el porcentaje de depreciación o valor residual de los activos.

Concepto	Descripción	Importe
NO APLICA		





C) Ingreso de los gastos capitalizados en el ejercicio, tanto financieros como de investigación y desarrollo.

Concepto	Descripción	Importe
NO APLICA		

D) Riesgos por tipo de cambio o tipo de interés de las inversiones financieras.

Concepto	Descripción	Importe
NO APLICA		

E) Valor activado en el ejercicio de los bienes contruidos por la entidad.

Concepto	Descripción	Importe
NO APLICA		

F) otras circunstancias de carácter significativo que afecten el activo.

Concepto	Descripción	Importe
NO APLICA		

G) Desmantelamiento de activos; procedimientos, implicaciones, efectos contables.

Concepto	Descripción	Importe
NO APLICA		

H) Administración de activos, planeación con el objetivo de que el ente los utilice de manera mas efectiva

Concepto	Descripción	Importe
NO APLICA		

9.- Fideicomisos, Mandatos y Analogos

Concepto	Descripción	Importe
NO APLICA		

10.- Reporte de la recaudacion

Ingresos de Gestión

Concepto	2020
Ingresos por venta de bienes	-
Ingresos por venta de servicios	-
<b>Total</b>	<b>-</b>

11.- Informacion sobre la Deuda y el Reporte Analitico de la Deuda

Concepto	Periodo	Importe
Deuda respecto al PIB	NO APLICA	-
Deuda respecto a la Recaudacion	NO APLICA	-
Valor gubernamental o Instrumento financiero	NO APLICA	-

12.- Calificaciones otorgadas

Concepto	2020
NO APLICA	
<b>Total</b>	<b>-</b>

13.- Proceso de mejora

Concepto	Descripción
1. Identificación de los procesos críticos	1.1. Identificación de los procesos críticos 1.2. Identificación de los procesos críticos
2. Análisis de los riesgos de los procesos críticos	2.1. Análisis de los riesgos de los procesos críticos 2.2. Análisis de los riesgos de los procesos críticos
3. Implementación de acciones de mejora	3.1. Implementación de acciones de mejora 3.2. Implementación de acciones de mejora
4. Seguimiento y evaluación de las acciones de mejora	4.1. Seguimiento y evaluación de las acciones de mejora 4.2. Seguimiento y evaluación de las acciones de mejora





14.- Información por segmentos

Concepto	2020
NO APLICA	
<b>Total</b>	

15.- Eventos posteriores al cierre

Concepto	2020
SIN CONTINUACIÓN DE EVENTOS	
<b>Total</b>	

16.- Partes relacionadas

Concepto	2020
NO EXISTEN PARTES RELACIONADAS	
<b>Total</b>	

17.- Responsabilidad Sobre la Presentación Razonable de la Información Contable

\* Bajo protesta de decir verdad declaramos que los Estados Financieros y sus notas, son razonablemente correctos y son responsabilidad del emisor.

NOMBRE Y FIRMA  
 Mtro. MARCO ANTONIO ALVARADO FOSADO  
 DIRECTOR GENERAL DEL INSTITUTO TECNOLÓGICO SUPERIOR DE VENUSTIANO CARRANZA



SEP  
 Instituto Tecnológico Superior  
 de Venustiano Carranza  
 Clave: 21EIT1005P  
 DIRECCIÓN  
 GENERAL

NOMBRE Y FIRMA  
 L.C.P. MIGUEL ESPINOSA CÁZARES  
 JEFE DEL DEPARTAMENTO DE SERVICIOS ADMINISTRATIVOS DEL INSTITUTO TECNOLÓGICO SUPERIOR DE VENUSTIANO CARRANZA



SEP  
 Instituto Tecnológico Superior  
 de Venustiano Carranza  
 Clave: 21EIT1005P  
 DEPARTAMENTO DE  
 SERVICIOS ADMINISTRATIVOS

# Instituto Tecnológico Superior de Venustiano Carranza



**CLAVE  
90-107**

**INFORMACION PRESUPUESTARIA**

Instituto Tecnológico Superior de Venustiano Carranza  
 Estado Analítico de Ingresos  
 Del 1 de Enero al 31 de Julio de 2020

Rubro de Ingresos	Ingresos					Diferencia (6a - 1a)
	Estimado	Ampliaciones y Reducciones	Modificado	Devengado	Recaudado	
	(1)	(2)	(3= 1 + 2)	(4)	(5)	
Impuestos	0	0	0	0	0	0
Cuotas y Aportaciones de Seguridad Social	0	0	0	0	0	0
Contribuciones de Mejoras	0	0	0	0	0	0
Derechos	0	0	0	0	0	0
Productos	0	0	0	0	0	0
Aprovechamientos	0	0	0	0	0	0
Ingresos por Venta de Bienes, Prestación de Servicios y Otros Ingresos	0	3,200	3,200	3,200	3,200	3,200
Participaciones, Aportaciones, Convenios, Incentivos Derivados de la Colaboración Fiscal y Fondos Distintos de Aportaciones	0	0	0	0	0	0
Transferencias, Asignaciones, Subsidios y Subvenciones, y Pensiones y Jubilaciones	26,423,617	2,507,191	28,930,808	15,813,612	15,635,270	-10,785,341
Ingresos Derivados de Financiamientos	0	0	0	0	0	0
<b>Total</b>	<b>26,423,617</b>	<b>2,510,391</b>	<b>28,934,008</b>	<b>15,817,112</b>	<b>15,635,476</b>	<b>-10,785,141</b>
				Ingresos excedentes¹		

Estado Analítico de Ingresos Por Fuente de Financiamiento	Ingresos					Diferencia (6a - 1a)
	Estimado	Ampliaciones y Reducciones	Modificado	Devengado	Recaudado	
	(1)	(2)	(3= 1 + 2)	(4)	(5)	
<b>Ingresos del Poder Ejecutivo Federal o Estatal y de los Municipios</b>						
Impuestos	0	0	0	0	0	0
Cuotas y Aportaciones de Seguridad Social	0	0	0	0	0	0
Contribuciones de Mejoras	0	0	0	0	0	0
Derechos	0	0	0	0	0	0
Productos	0	0	0	0	0	0
Aprovechamientos	0	0	0	0	0	0
Participaciones, Aportaciones, Convenios, Incentivos Derivados de la Colaboración Fiscal y Fondos Distintos de Aportaciones	0	0	0	0	0	0
Transferencias, Asignaciones, Subsidios y Subvenciones, y Pensiones y Jubilaciones	26,423,617	2,507,191	28,930,808	15,813,612	15,635,270	-10,785,341
<b>Ingresos de los Entes Públicos de los Poderes Legislativo y Judicial, de los Órganos Autónomos y del Sector Paraestatal o Paramunicipal, así como de las Empresas Productivas del Estado</b>						
Cuotas y Aportaciones de Seguridad Social	0	0	0	0	0	0
Productos	0	0	0	0	0	0
Ingresos por Venta de Bienes, Prestación de Servicios y Otros Ingresos	0	3,200	3,200	3,200	3,200	3,200
Transferencias, Asignaciones, Subsidios y Subvenciones, y Pensiones y Jubilaciones	0	0	0	0	0	0
<b>Ingresos derivados de financiamiento</b>						
Ingresos Derivados de Financiamientos	0	0	0	0	0	0
<b>Total</b>	<b>26,423,617</b>	<b>2,510,391</b>	<b>28,934,008</b>	<b>15,817,112</b>	<b>15,635,476</b>	<b>-10,785,141</b>
				Ingresos excedentes		



SEP

Instituto Tecnológico Superior  
 de Venustiano Carranza  
 Clave: 21EIT1005P

MTRO. MARCO ANTONIO ALVARADO FOSADO  
 DIRECTOR GENERAL

DIRECCIÓN



SEP

Instituto Tecnológico Superior  
 de Venustiano Carranza  
 Clave: 21EIT1005P

DEPARTAMENTO DE

L.C.P. MIGUEL ESPINOSA CAZARES  
 JEFE DEL DEPARTAMENTO DE SERVICIOS ADMINISTRATIVOS

000023



Instituto Tecnológico Superior de Venustiano Carranza  
Estado Analítico del Ejercicio del Presupuesto de Egresos  
Clasificación por Objeto del Gasto (Capítulo y Concepto)  
Del 1 de Enero al 31 de Julio de 2020

Concepto	Egresos					
	Aprobado	Ampliaciones/ (Reducciones)	Modificado	Devengado	Pagado	Subejercicio
	1	2	3 = (1 + 2)	4	5	6 = (3 - 4)
<b>Servicios Personales</b>	<b>22,423,398</b>	<b>2,110,660</b>	<b>24,534,058</b>	<b>10,370,853</b>	<b>10,370,853</b>	<b>14,163,205</b>
Remuneraciones al Personal de Carácter Permanente	13,446,188	1,236,656	14,684,854	7,124,033	7,124,033	7,560,831
Remuneraciones al Personal de Carácter Transitorio	0	0	0	0	0	0
Remuneraciones Adicionales y Especiales	2,783,100	1,085,914	3,869,014	560,930	560,930	3,288,084
Seguridad Social	3,076,500	339,120	3,415,620	1,827,909	1,827,909	1,587,711
Otras Prestaciones Sociales y Económicas	1,829,300	-329,300	1,500,000	857,991	857,991	642,019
Previsiones	0	0	0	0	0	0
Pago de Estímulos a Servidores Públicos	1,286,300	-201,740	1,084,560	0	0	1,084,560
<b>Materiales y Suministros</b>	<b>907,808</b>	<b>221,191</b>	<b>1,128,999</b>	<b>557,670</b>	<b>557,670</b>	<b>571,328</b>
Materiales de Administración, Emisión de Documentos y Artículos Oficiales	377,608	-19,645	358,163	170,037	170,037	188,126
Alimentos y Utensilios	0	10,185	10,185	10,185	10,185	0
Materiales Primas y Materiales de Producción y Comercialización	50,000	-50,000	0	0	0	0
Materiales y Artículos de Construcción y de Reparación	59,000	51,108	110,108	21,608	21,608	88,500
Productos Químicos, Farmacéuticos y de Laboratorio	31,000	60,681	91,681	23,885	23,885	67,796
Combustibles, Lubricantes y Aditivos	260,000	127,300	387,300	212,433	212,433	174,867
Vestuario, Blancos, Prendas de Protección y Artículos Deportivos	10,000	20,000	30,000	10,000	10,000	20,000
Materiales y Suministros Para Seguridad	0	0	0	0	0	0
Herramientas, Refacciones y Accesorios Menores	120,000	21,562	141,562	109,522	109,522	32,040
<b>Servicios Generales</b>	<b>3,042,411</b>	<b>1,436</b>	<b>3,043,847</b>	<b>1,227,874</b>	<b>1,151,542</b>	<b>1,815,973</b>
Servicios Básicos	753,441	-53,039	700,402	172,338	131,738	528,064
Servicios de Arrendamiento	146,000	-81,468	64,532	34,748	34,748	29,784
Servicios Profesionales, Científicos, Técnicos y Otros Servicios	950,000	100,662	1,050,662	384,820	384,820	675,842
Servicios Financieros, Bancarios y Comerciales	123,000	14	123,014	41,850	41,850	81,164
Servicios de Instalación, Reparación, Mantenimiento y Conservación	110,000	112,297	222,297	133,656	133,656	88,641
Servicios de Comunicación Social y Publicidad	20,000	0	20,000	9,280	9,280	10,720
Servicios de Traslado y Viáticos	250,000	-83,662	166,318	43,799	43,799	122,519
Servicios Oficiales	40,000	-10,000	30,000	30,000	30,000	0
Otros Servicios Generales	839,970	16,652	856,622	377,383	341,651	279,239
<b>Transferencias, Asignaciones, Subsidios y Otras Ayudas</b>	<b>50,000</b>	<b>6,224</b>	<b>56,224</b>	<b>0</b>	<b>0</b>	<b>56,224</b>
Transferencias Internas y Asignaciones al Sector Público	0	0	0	0	0	0
Transferencias al Resto del Sector Público	0	0	0	0	0	0
Subsidios y Subvenciones	0	0	0	0	0	0
Ayudas Sociales	50,000	6,224	56,224	0	0	56,224
Pensiones y Jubilaciones	0	0	0	0	0	0
Transferencias a Fideicomisos, Mandatos y Otros Análogos	0	0	0	0	0	0
Transferencias a la Seguridad Social	0	0	0	0	0	0
Donativos	0	0	0	0	0	0
Transferencias al Exterior	0	0	0	0	0	0
<b>Bienes Muebles, Inmuebles e Intangibles</b>	<b>0</b>	<b>20,680</b>	<b>20,680</b>	<b>20,680</b>	<b>20,680</b>	<b>0</b>
Mobiliario y Equipo de Administración	0	0	0	0	0	0
Mobiliario y Equipo Educativo y Recreativo	0	0	0	0	0	0
Equipo e Instrumental Médico y de Laboratorio	0	0	0	0	0	0
Vehículos y Equipo de Transporte	0	0	0	0	0	0
Equipo de Defensa y Seguridad	0	0	0	0	0	0
Maquinaria, Otros Equipos y Herramientas	0	0	0	0	0	0
Activos Biológicos	0	0	0	0	0	0
Bienes Inmuebles	0	0	0	0	0	0
Activos Intangibles	0	20,680	20,680	20,680	20,680	0
<b>Inversión Pública</b>	<b>0</b>	<b>0</b>	<b>0</b>	<b>0</b>	<b>0</b>	<b>0</b>
Obra Pública en Bienes de Dominio Público	0	0	0	0	0	0
Obra Pública en Bienes Propios	0	0	0	0	0	0
Proyectos Productivos y Acciones de Fomento	0	0	0	0	0	0

000024

Instituto Tecnológico Superior de Venustiano Carranza  
 Estado Analítico del Ejercicio del Presupuesto de Egresos  
 Clasificación por Objeto del Gasto (Capítulo y Concepto)  
 Del 1 de Enero al 31 de Julio de 2020

Concepto	Egresos					Subejercicio 6 = (3 + 4)
	Aprobado	Anulaciones (Reducciones)	Modificado	Devengado	Pagado	
	1	2	3 = (1 - 2)	4	5	
<b>Inversiones Financieras y Otras Provisiones</b>	0	0	0	0	0	0
Inversiones Para el Fomento de Actividades Productivas	0	0	0	0	0	0
Acciones y Participaciones de Capital	0	0	0	0	0	0
Compra de Títulos y Valores	0	0	0	0	0	0
Concesión de Préstamos	0	0	0	0	0	0
Inversiones en Fideicomisos, Mandatos y Otros Análogos	0	0	0	0	0	0
Otras Inversiones Financieras	0	0	0	0	0	0
Provisiones para Contingencias y Otras Erogaciones Especiales	0	0	0	0	0	0
<b>Participaciones y Aportaciones</b>	0	0	0	0	0	0
Participaciones	0	0	0	0	0	0
Aportaciones	0	0	0	0	0	0
Convenios	0	0	0	0	0	0
<b>Deuda Pública</b>	0	0	0	0	0	0
Amortización de la Deuda Pública	0	0	0	0	0	0
Intereses de la Deuda Pública	0	0	0	0	0	0
Comisiones de la Deuda Pública	0	0	0	0	0	0
Gastos de la Deuda Pública	0	0	0	0	0	0
Costo por Coberturas	0	0	0	0	0	0
Apoyos Financieros	0	0	0	0	0	0
Adeudos de Ejercicios Fiscales Anteriores (Adefas)	0	0	0	0	0	0
<b>Total del Gasto</b>	26,423,617	2,360,391	28,784,006	12,177,276	12,100,944	16,606,732

MTRO. MARCO ANTONIO ALVARADO FOSADO  
 DIRECTOR GENERAL



SEP  
 Instituto Tecnológico Superior  
 de Venustiano Carranza  
 Clave: 21EIT1005P  
 DIRECCIÓN

L.C.P. MIGUEL ESPINOSA CAZARES  
 JEFE DEL DEPARTAMENTO DE SERVICIOS ADMINISTRATIVOS



SEP  
 Instituto Tecnológico Superior  
 de Venustiano Carranza  
 Clave: 21EIT1005P  
 DEPARTAMENTO DE  
 SERVICIOS ADMINISTRATIVOS

000025



Instituto Tecnológico Superior de Venustiano Carranza  
Estado Analítico del Ejercicio del Presupuesto de Egresos  
Clasificación Económica (por Tipo de Gasto)  
Del 1 de Enero al 31 de Julio de 2020

Concepto	Egresos					Subejercicio 6 = ( 3 - 4 )
	Aprobado	Ampliaciones/ (Reducciones)	Modificado	Devengado	Pagado	
	1	2	3 = ( 1 + 2 )	4	5	
Gasto Corriente	26,423,617	2,339,511	28,763,128	12,156,396	12,060,064	16,606,732
Gasto de Capital	0	20,880	20,880	20,880	20,880	0
Amortización de la Deuda y Disminución de Pasivos	0	0	0	0	0	0
Pensiones y Jubilaciones	0	0	0	0	0	0
Participaciones	0	0	0	0	0	0
<b>Total del Gasto</b>	<b>26,423,617</b>	<b>2,360,391</b>	<b>28,784,008</b>	<b>12,177,276</b>	<b>12,100,944</b>	<b>16,606,732</b>

MTRO. MARCO ANTONIO ALVARADO FOSADO  
DIRECTOR GENERAL



SEP

Instituto Tecnológico Superior  
de Venustiano Carranza  
Clave: 21EIT1005P

DIRECCIÓN  
GENERAL

L.C.P. MIGUEL ESPINOSA CAZARES  
JEFE DEL DEPARTAMENTO DE SERVICIOS ADMINISTRATIVOS



SEP

Instituto Tecnológico Superior  
de Venustiano Carranza  
Clave: 21EIT1005P

DEPARTAMENTO DE  
SERVICIOS ADMINISTRATIVOS



Instituto Tecnológico Superior de Venustiano Carranza  
 Estado Analítico del Ejercicio del Presupuesto de Egresos  
 Clasificación Administrativa  
 Del 1 de Enero al 31 de Julio de 2020

Concepto	Egresos					Subejercicio 6=(3+4)
	Aprobado	Ampliaciones (Reducciones)	Modificado	Devengado	Pagado	
	1	2	3=(1+2)	4	5	
Sin Ramo/Dependencia	\$26,423,617	\$2,360,391	\$28,784,008	\$12,177,276	\$12,100,944	\$16,606,732
INIFAP	\$0	\$176,289	\$176,289	\$75,639	\$75,639	\$100,450
INSTITUTO TECNOLOGICO SUPERIOR DE VENUSTIANO CARRANZA	\$26,423,617	\$2,184,102	\$28,607,719	\$12,101,437	\$12,025,105	\$16,506,282
			\$0			\$0
			\$0			\$0
			\$0			\$0
			\$0			\$0
			\$0			\$0
			\$0			\$0
<b>Total del Gasto</b>	<b>\$26,423,617</b>	<b>\$2,360,391</b>	<b>\$28,784,008</b>	<b>\$12,177,276</b>	<b>\$12,100,944</b>	<b>\$16,606,732</b>

MTRO. MARCO ANTONIO ALVARADO FOSADO  
 DIRECTOR GENERAL



SEP

Instituto Tecnológico Superior  
 de Venustiano Carranza  
 Clave: 21EIT1005P  
**DIRECCIÓN  
 GENERAL**

L.C.P. MIGUEL ESPINOSA CAZARES  
 E DEL DEPARTAMENTO DE SERVICIOS ADMINISTRATIVOS



SEP

Instituto Tecnológico Superior  
 de Venustiano Carranza  
 Clave: 21EIT1005P  
**DEPARTAMENTO DE  
 SERVICIOS ADMINISTRATIVOS**

000027

Instituto Tecnológico Superior de Venustiano Carranza  
Estado Analítico del Ejercicio del Presupuesto de Egresos  
Clasificación Funcional (Finalidad y Función)  
Del 1 de Enero al 31 de Julio de 2020

Concepto	Egresos					Subejercicio 6 = (1 + 4)
	Aprobado	Ampliaciones (Reducciones)	Modificado	Devenido	Pagado	
	1	2	3 = (1 + 2)	4	5	
<b>Gobierno</b>	0	85,840	85,840	49,300	49,300	36,540
Legislación	0	85,840	85,840	49,300	49,300	36,540
Justicia			0			0
Coordinación de la Política de Gobierno			0			0
Relaciones Exteriores			0			0
Asuntos Financieros y Hacendarios			0			0
Seguridad Nacional			0			0
Asuntos de Orden Público y de Seguridad Interior			0			0
Otros Servicios Generales			0			0
<b>Desarrollo Social</b>	26,423,617	2,274,551	28,698,168	12,127,976	12,051,644	16,570,192
Protección Ambiental			0			0
Vivienda y Servicios a la Comunidad			0			0
Salud			0			0
Recreación, Cultura y Otras Manifestaciones Sociales			0			0
Educación	26,423,617	2,274,551	28,698,168	12,127,976	12,051,644	16,570,192
Protección Social			0			0
Otros Asuntos Sociales			0			0
<b>Desarrollo Económico</b>	0	0	0	0	0	0
Asuntos Económicos, Comerciales y Laborales en General			0			0
Agropecuaria, Silvicultura, Pesca y Caza			0			0
Combustibles y Energía			0			0
Minería, Manufacturas y Construcción			0			0
Transporte			0			0
Comunicaciones			0			0
Turismo			0			0
Ciencia, Tecnología e Innovación			0			0
Otras Industrias y Otros Asuntos Económicos			0			0
<b>Otras no Clasificadas en Funciones Anteriores</b>	0	0	0	0	0	0
Transacciones de la Deuda Pública / Costo Financiero de la Deuda			0			0
Transferencias, Participaciones y Aportaciones entre Diferentes Niveles y Ordenes de Gobierno			0			0
Saneamiento del Sistema Financiero			0			0
Adeudos de Ejercicios Fiscales Anteriores			0			0
<b>Total del Gasto</b>	<b>26,423,617</b>	<b>2,360,391</b>	<b>28,784,008</b>	<b>12,177,276</b>	<b>12,100,944</b>	<b>18,608,732</b>



SEP

Instituto Tecnológico Superior  
de Venustiano Carranza  
Clave: 21EIT1005P  
DIRECCIÓN

MTRO. MARCO ANTONIO ALVARADO FOSADO  
DIRECTOR GENERAL

L.C.P. MIGUEL ESPINOSA HAZARES  
JEFE DEL DEPARTAMENTO DE SERVICIOS ADMINISTRATIVOS



SEP


Instituto Tecnológico Superior  
de Venustiano Carranza  
Clave: 21EIT1005P  
DEPARTAMENTO DE  
SERVICIOS ADMINISTRATIVOS

000028



Instituto Tecnológico Superior de Venustiano Carranza  
 Endeudamiento Neto  
 Del 1 de Enero al 31 de Julio de 2020

Identificación de Crédito o Instrumento	Contratación/Colocación	Amortización	Endeudamiento Neto
	A	B	C = A - B
<b>Creditos Bancarios</b>			
			0
			0
			0
			0
			0
			0
			0
			0
			0
			0
<b>Total Créditos Bancarios</b>	0	0	0
<b>Otros Instrumentos de Deuda</b>			
			0
			0
			0
			0
			0
			0
			0
			0
			0
			0
<b>Total Otros Instrumentos de Deuda</b>	0	0	0
<b>TOTAL</b>	0	0	0

  
 MTRO. MARCO ANTONIO ALVARADO FOSADO  
 DIRECTOR GENERAL

  
**SEP**  
 Instituto Tecnológico Superior  
 de Venustiano Carranza  
 Clave: 21EIT1005P  
**DIRECCIÓN  
 GENERAL**

  
 L.C.P. MIGUEL ESPINOSA CAZARES  
 JEFE DEL DEPARTAMENTO DE SERVICIOS  
 ADMINISTRATIVOS

  
**SEP**  
 Instituto Tecnológico Superior  
 de Venustiano Carranza  
 Clave: 21EIT1005P  
**DEPARTAMENTO DE  
 SERVICIOS ADMINISTRATIVOS**



Instituto Tecnológico Superior de Venustiano Carranza  
Intereses de la Deuda  
Del 1 de Enero al 31 de Julio de 2020

Identificación de Crédito o Instrumento	Devengado	Pagado
<b>Créditos Bancarios</b>		
<b>Total de intereses de Créditos Bancarios</b>	<b>0</b>	<b>0</b>
<b>Otros Instrumentos de Deuda</b>		
<b>Total de intereses de Otros Instrumentos de Deuda</b>	<b>0</b>	<b>0</b>
<b>TOTAL</b>	<b>0</b>	<b>0</b>

\_\_\_\_\_  
MTR. MARCO ANTONIO ALVARADO FOSADO  
DIRECTOR GENERAL



**SEP**  
Instituto Tecnológico Superior  
de Venustiano Carranza  
Clave: 21EIT1005P  
**DIRECCIÓN  
GENERAL**

\_\_\_\_\_  
D. MIGUEL ESPINOSA CAZAR  
DIRECTOR DE DEPARTAMENTO DE SERVICIOS ADMINISTRATIVOS



**SEP**  
Instituto Tecnológico Superior  
de Venustiano Carranza  
Clave: 21EIT1005P  
**DEPARTAMENTO DE  
SERVICIOS ADMINISTRATIVOS**

# Instituto Tecnológico Superior de Venustiano Carranza



**CLAVE  
90-107**

**INFORMACION PROGRAMATICA**

Instituto Tecnológico Superior de Venustiano Carranza  
Gasto por Categoría Programática  
Del 1 de Enero al 31 de Julio de 2020

Concepto	Egresos					Subejercicio 6 = (3 - 4)
	Aprobado 1	Ampliaciones (Reducciones) 2	Modificado 3 = (1 + 2)	Devengado 4	Pagado 5	
Programas	26,423,617	2,360,391	28,784,008	12,177,276	12,100,944	16,606,732
Subsidios: Sector Social y Privado o Entidades Federativas y Municipios	0	0	0	0	0	0
Sujetos a Reglas de Operación	0	0	0	0	0	0
Otros Subsidios	0	0	0	0	0	0
Desempeño de las Funciones	26,423,617	2,360,391	28,784,008	12,177,276	12,100,944	16,606,732
Prestación de Servicios Públicos	26,423,617	2,360,391	28,784,008	12,177,276	12,100,944	16,606,732
Provisión de Bienes Públicos	0	0	0	0	0	0
Planación, seguimiento y evaluación de políticas públicas	0	0	0	0	0	0
Promoción y fomento	0	0	0	0	0	0
Regulación y supervisión	0	0	0	0	0	0
Funciones de las Fuerzas Armadas (Únicamente Gobierno Federal)	0	0	0	0	0	0
Específicos	0	0	0	0	0	0
Proyectos de Inversión	0	0	0	0	0	0
Administrativos y de Apoyo	0	0	0	0	0	0
Apoyo al proceso presupuestario y para mejorar la eficiencia institucional	0	0	0	0	0	0
Apoyo a la función pública y al mejoramiento de la gestión	0	0	0	0	0	0
Operaciones ajenas	0	0	0	0	0	0
Compromisos	0	0	0	0	0	0
Obligaciones de cumplimiento de resolución jurisdiccional	0	0	0	0	0	0
Desastres Naturales	0	0	0	0	0	0
Obligaciones	0	0	0	0	0	0
Pensiones y jubilaciones	0	0	0	0	0	0
Aportaciones a la seguridad social	0	0	0	0	0	0
Aportaciones a fondos de estabilización	0	0	0	0	0	0
Aportaciones a fondos de inversión y reestructura de pensiones	0	0	0	0	0	0
Programas de Gasto Federalizado (Gobierno Federal)	0	0	0	0	0	0
Gasto Federalizado	0	0	0	0	0	0
Participaciones a entidades federativas y municipios	0	0	0	0	0	0
Costo financiero, deuda o apoyos a deudores y ahorradores de la banca	0	0	0	0	0	0
Adeudos de ejercicios fiscales anteriores	0	0	0	0	0	0
<b>Total del Gasto</b>	<b>26,423,617</b>	<b>2,360,391</b>	<b>28,784,008</b>	<b>12,177,276</b>	<b>12,100,944</b>	<b>16,606,732</b>



MTRO. MARCO ANTONIO ALVARADO FOSADO  
DIRECTOR GENERAL

SEP

Instituto Tecnológico Superior  
de Venustiano Carranza  
Clave: 21EIT1005P

DIRECCIÓN

L.C.P. MIGUEL ESPINOSA CAZARES  
JEFE DEL DEPARTAMENTO DE SERVICIOS ADMINISTRATIVOS



SEP

Instituto Tecnológico Superior  
de Venustiano Carranza  
Clave: 21EIT1005P

DEPARTAMENTO DE

000032



Instituto Tecnológico Superior de Venustiano Carranza  
Indicadores de Postura Fiscal  
Del 1 de Enero al 31 de Julio de 2020

Concepto	Estimado	Devengado	Pagado <sup>3</sup>
<b>I. Ingresos Presupuestarios (I=1+2)</b>	26,423,617	15,817,112	15,638,476
1. Ingresos del Gobierno de la Entidad Federativa <sup>1</sup>	26,423,617	15,817,112	15,638,476
2. Ingresos del Sector Paraestatal <sup>1</sup>	0	0	0
<b>II. Egresos Presupuestarios (II=3+4)</b>	26,423,617	12,177,276	12,100,944
3. Egresos del Gobierno de la Entidad Federativa <sup>2</sup>	26,423,617	12,177,276	12,100,944
4. Egresos del Sector Paraestatal <sup>2</sup>	0	0	0
<b>III. Balance Presupuestario (Superávit o Déficit) (III = I - II)</b>	0	3,639,836	3,537,531

Concepto	Estimado	Devengado	Pagado <sup>3</sup>
<b>III. Balance presupuestario (Superávit o Déficit)</b>	0	3,639,836	3,537,531
<b>IV. Intereses, Comisiones y Gastos de la Deuda</b>	0	0	0
<b>V. Balance Primario (Superávit o Déficit) (V= III - IV)</b>	0	3,639,836	3,537,531

Concepto	Estimado	Devengado	Pagado <sup>3</sup>
<b>A. Financiamiento</b>	0	0	0
<b>B. Amortización de la deuda</b>	0	0	0
<b>C. Endeudamiento ó desendeudamiento (C = A - B)</b>	0	0	0

1. Los Ingresos que se presentan son los ingresos presupuestarios totales sin incluir los ingresos por financiamientos. Los Ingresos del Gobierno de la Entidad Federativa corresponden a los del Poder Ejecutivo, Legislativo Judicial y Autónomos

2. Los egresos que se presentan son los egresos presupuestarios totales sin incluir los egresos por amortización. Los egresos del Gobierno de la Entidad Federativa corresponden a los del Poder Ejecutivo, Legislativo, Judicial y Órganos Autónomos

3. Para Ingresos se reportan los ingresos recaudados; para egresos se reportan los egresos pagados

MTRO. MARCO ANTONIO ALVARADO FOSADO  
DIRECTOR GENERAL



SEP

Instituto Tecnológico Superior  
de Venustiano Carranza  
Clave: 21EIT1005P

DIRECCIÓN  
GENERAL

L.C.P. MIGUEL ESPINOSA CAZARES  
JEFE DEL DEPARTAMENTO DE SERVICIOS  
ADMINISTRATIVOS



SEP


Instituto Tecnológico Superior  
de Venustiano Carranza  
Clave: 21EIT1005P

DEPARTAMENTO DE  
SERVICIOS ADMINISTRATIVOS

**Instituto Tecnológico Superior de Venustiano Carranza  
Estado de Puebla**

Ramo o Dependencia / Función/ Programas y proyectos de Inversión  
Del 01 /jul./2020 Al 31/jul./2020

Fecha y hora de impresión | 25/ago/2020  
08:40 p. m.

  
\_\_\_\_\_  
MTRO. MARCO ANTONIO ALVARADO FOSADO  
DIRECTOR GENERAL



SEP  
Instituto Tecnológico Superior  
de Venustiano Carranza  
Clave: 21EIT1005P  
**DIRECCIÓN  
GENERAL**

  
\_\_\_\_\_  
L.C.P. MIGUEL ESPINOSA CAZARES  
JEFE DEL DEPARTAMENTO DE SERVICIOS ADMINISTRATIVOS



SEP  
Instituto Tecnológico Superior  
de Venustiano Carranza  
Clave: 21EIT1005P  
**DEPARTAMENTO DE  
SERVICIOS ADMINISTRATIVOS**