

# Instituto Tecnológico Superior de Venustiano Carranza



**CLAVE  
90-107**

**INFORMACION CONTABLE**

Instituto Tecnológico Superior de Venustiano Carranza  
Estado de Situación Financiera  
Al 30 de Septiembre de 2020 y 2019  
(Pesos)

| CONCEPTO  |   | Año               | CONCEPTO          |                   | Año               |
|---|---|-------------------|-------------------|-------------------|-------------------|
|   |   | 2020              |                   |                   | 2019              |
| <b>ACTIVO</b>   | <b>PASIVO</b>   |                   |                   |                   |                   |
| <b>Activo Circulante</b>                                      | <b>Pasivo Circulante</b>  |                   |                   |                   |                   |
| Efectivo y Equivalentes                                       | Cuentas por Pagar a Corto Plazo   | 4,538,962         | 2,087,844         | 279,804           | 2,194,805         |
| Derechos a Recibir Efectivo o Equivalentes                    | Documentos por Pagar a Corto Plazo  | 993               | 62,501            | 0                 | 0                 |
| Derechos a Recibir Bienes o Servicios                         | Porción a Corto Plazo de la Deuda Pública a Largo Plazo                             | 0                 | 0                 | 0                 | 0                 |
| Inventarios   | Títulos y Valores a Corto Plazo   | 0                 | 0                 | 0                 | 0                 |
| Almacenes   | Pasivos Diferidos a Corto Plazo   | 0                 | 0                 | 0                 | 0                 |
| Estimación por Pérdida o Deterioro de Activos Circulantes     | Fondos y Bienes de Terceros en Garantía y/o Administración a Corto Plazo            | 0                 | 0                 | 0                 | 0                 |
| Otros Activos Circulantes                                     | Provisiones a Corto Plazo   | 0                 | 0                 | 0                 | 0                 |
| <b>Total de Activos Circulantes</b>                           | <b>Total de Pasivos Circulantes</b>   | <b>4,538,955</b>  | <b>2,150,344</b>  | <b>279,804</b>    | <b>2,194,805</b>  |
| <b>Activo No Circulante</b>                                   | <b>Pasivo No Circulante</b>   |                   |                   |                   |                   |
| Inversiones Financieras a Largo Plazo                         | Cuentas por Pagar a Largo Plazo   | 0                 | 0                 | 0                 | 0                 |
| Derechos a Recibir Efectivo o Equivalentes a Largo Plazo      | Documentos por Pagar a Largo Plazo  | 0                 | 0                 | 0                 | 0                 |
| Bienes Inmuebles, Infraestructura y Construcciones en Proceso | Deuda Pública a Largo Plazo   | 19,442,906        | 19,442,906        | 0                 | 0                 |
| Bienes Muebles  | Pasivos Diferidos a Largo Plazo   | 15,165,426        | 15,165,426        | 0                 | 0                 |
| Activos Intangibles   | Fondos y Bienes de Terceros en Garantía y/o en Administración a Largo Plazo         | 1,177,625         | 1,156,745         | 0                 | 0                 |
| Depreciación, Deterioro y Amortización Acumulada de Bienes    | Provisiones a Largo Plazo   | -6,897,428        | -6,232,846        | 0                 | 0                 |
| Activos Diferidos   | <b>Total de Pasivos No Circulantes</b>  | 0                 | 0                 | 0                 | 0                 |
| Estimación por Pérdida o Deterioro de Activos no Circulantes  | <b>Total del Pasivo</b>   | 0                 | 0                 | <b>279,804</b>    | <b>2,194,805</b>  |
| Otros Activos no Circulantes                                  | <b>HACIENDA PÚBLICA/ PATRIMONIO</b>   | <b>28,888,529</b> | <b>29,532,232</b> | <b>23,908,219</b> | <b>23,908,219</b> |
| <b>Total de Activos No Circulantes</b>                        | <b>Hacienda Pública/Patrimonio Contribuido</b>                                      | <b>33,428,484</b> | <b>31,682,576</b> | <b>23,856,712</b> | <b>23,856,712</b> |
| <b>Total del Activo</b>                                       | Aportaciones  |                   |                   | 51,506            | 0                 |
|   | Donaciones de Capital   |                   |                   | 0                 | 0                 |
|   | Actualización de la Hacienda Pública / Patrimonio                                   |                   |                   | 9,240,462         | 7,159,753         |
|   | <b>Hacienda Pública/Patrimonio Generado</b>   |                   |                   | 3,672,326         | -90,062           |
|   | Resultados del Ejercicio (Ahorro / Desahorro)                                       |                   |                   | 5,981,061         | 7,251,323         |
|   | Resultados de Ejercicios Anteriores   |                   |                   | 0                 | 0                 |
|   | Revalúos  |                   |                   | 0                 | 0                 |
|   | Reservas  |                   |                   | -12,925           | -1,509            |
|   | Rectificaciones de Resultados de Ejercicios Anteriores                              |                   |                   | 0                 | 0                 |
|   | <b>Exceso o Insuficiencia en la Actualización de la Hacienda Pública/Patrimonio</b> |                   |                   | 0                 | 0                 |
|   | Resultado por Posición Monetaria  |                   |                   | 0                 | 0                 |
|   | Resultado por Tenencia de Activos no Monetarios                                     |                   |                   | 0                 | 0                 |
|   | <b>Total Hacienda Pública/ Patrimonio</b>   |                   |                   | <b>33,148,680</b> | <b>31,067,971</b> |
|   | <b>Total del Pasivo y Hacienda Pública / Patrimonio</b>                             |                   |                   | <b>33,428,484</b> | <b>33,262,776</b> |

Bajo protesta de que los datos aquí declarados son razonablemente correctos y responsabilidad del emisor



SEP  
Mtro. Marco Antonio Alvarado Fosado  
DIRECTOR GENERAL  
Instituto Tecnológico Superior  
de Venustiano Carranza  
Clave: 21EIT1005P

*[Signature]*



SEP  
L.C.P. Miguel Espinosa Cazares  
JEFE DEL DEPARTAMENTO DE SERVICIOS ADMINISTRATIVOS  
Instituto Tecnológico Superior  
de Venustiano Carranza  
Clave: 21EIT1005P

DIRECCIÓN  
GENERAL

Instituto Tecnológico Superior de Venustiano Carranza  
Estado de Actividades  
Del 1 de Enero al 30 de Septiembre de 2020 y 2019  
(Pesos)

| Concepto  | 2020              | 2019              |
|---|-------------------|-------------------|
| <b>INGRESOS Y OTROS BENEFICIOS</b>  |                   |                   |
| <b>Ingresos de la Gestión</b>   | <b>10,001</b>     | <b>0</b>          |
| Impuestos   | 0                 | 0                 |
| Cuotas y Aportaciones de Seguridad Social   | 0                 | 0                 |
| Contribuciones de Mejoras   | 0                 | 0                 |
| Derechos  | 0                 | 0                 |
| Productos   | 1                 | 0                 |
| Aprovechamientos  | 0                 | 0                 |
| Ingresos por Venta de Bienes y Prestación de Servicios  | 10,000            | 0                 |
| <b>Participaciones, Aportaciones, Convenios, Incentivos Derivados de la Colaboración Fiscal, Fondos Distintos de Aportaciones, Transferencias, Asignaciones, Subsidios y Subvenciones, y Pensiones y Jubilaciones</b> | <b>20,083,739</b> | <b>19,003,280</b> |
| Participaciones, Aportaciones, Convenios, Incentivos Derivados de la Colaboración Fiscal, Fondos Distintos de Aportaciones  | 0                 | 0                 |
| Transferencias, Asignaciones, Subsidios y Subvenciones, y Pensiones y Jubilaciones  | 20,083,739        | 19,003,280        |
| <b>Otros Ingresos y Beneficios</b>  | <b>3,200</b>      | <b>0</b>          |
| Ingresos Financieros  | 0                 | 0                 |
| Incremento por Variación de Inventarios   | 0                 | 0                 |
| Disminución del Exceso de Estimaciones por Pérdida o Deterioro u Obsolescencia  | 0                 | 0                 |
| Disminución del Exceso de Provisiones   | 0                 | 0                 |
| Otros Ingresos y Beneficios Varios  | 3,200             | 0                 |
| <b>Total de Ingresos y Otros Beneficios</b>   | <b>20,096,940</b> | <b>19,003,280</b> |
| <b>GASTOS Y OTRAS PÉRDIDAS</b>  |                   |                   |
| <b>Gastos de Funcionamiento</b>   | <b>15,738,902</b> | <b>16,928,207</b> |
| Servicios Personales  | 13,353,343        | 13,670,698        |
| Materiales y Suministros  | 817,450           | 1,136,890         |
| Servicios Generales   | 1,568,110         | 2,120,619         |
| <b>Transferencias, Asignaciones, Subsidios y Otras Ayudas</b>   | <b>21,129</b>     | <b>78,976</b>     |
| Transferencias Internas y Asignaciones al Sector Público  | 0                 | 0                 |
| Transferencias al Resto del Sector Público  | 0                 | 0                 |
| Subsidios y Subvenciones  | 0                 | 0                 |
| Ayudas Sociales   | 21,129            | 78,976            |
| Pensiones y Jubilaciones  | 0                 | 0                 |
| Transferencias a Fideicomisos, Mandatos y Contratos Análogos  | 0                 | 0                 |
| Transferencias a la Seguridad Social  | 0                 | 0                 |
| Donativos   | 0                 | 0                 |
| Transferencias al Exterior  | 0                 | 0                 |
| <b>Participaciones y Aportaciones</b>   | <b>0</b>          | <b>0</b>          |
| Participaciones   | 0                 | 0                 |
| Aportaciones  | 0                 | 0                 |
| Convenios   | 0                 | 0                 |
| <b>Intereses, Comisiones y Otros Gastos de la Deuda Pública</b>   | <b>0</b>          | <b>0</b>          |
| Intereses de la Deuda Pública   | 0                 | 0                 |
| Comisiones de la Deuda Pública  | 0                 | 0                 |
| Gastos de la Deuda Pública  | 0                 | 0                 |
| Costo por Coberturas  | 0                 | 0                 |
| Apoyos Financieros  | 0                 | 0                 |
| <b>Otros Gastos y Pérdidas Extraordinarias</b>  | <b>664,582</b>    | <b>1,304,845</b>  |
| Estimaciones, Depreciaciones, Deterioros, Obsolescencia y Provisiones   | 664,582           | 1,304,845         |
| Disminución de Inventarios  | 0                 | 0                 |
| Aumento por Insuficiencia de Estimaciones por Pérdida o Deterioro y Aumento por Insuficiencia de Provisiones  | 0                 | 0                 |
| Otros Gastos  | 0                 | 0                 |
| <b>Inversión Pública</b>  | <b>0</b>          | <b>0</b>          |
| Inversión Pública no Capitalizable  | 0                 | 0                 |
| <b>Total de Gastos y Otras Pérdidas</b>   | <b>16,424,614</b> | <b>18,312,028</b> |
| <b>Resultados del Ejercicio (Ahorro/Desahorro)</b>  | <b>3,672,326</b>  | <b>691,252</b>    |



SEP

Instituto Tecnológico Superior  
de Venustiano Carranza  
Clave: 21EIT1005P

DIRECCIÓN  
GENERAL

Bajo protesta de decir verdad declaramos que los Estados Financieros y sus Notas son razonablemente correctos y responsabilidad del

MTR. MARCO ANTONIO ALVARADO FOSADO  
DIRECTOR GENERAL

L.C.P. MIGUEL ESPINOSA CAZARES  
JEFE DEL DEPARTAMENTO DE  
SERVICIOS ADMINISTRATIVOS



SEP

Instituto Tecnológico Superior  
de Venustiano Carranza  
Clave: 21EIT1005P

DEPARTAMENTO DE  
SERVICIOS ADMINISTRATIVOS

000003

Instituto Tecnológico Superior de Venustiano Carranza  
 Estado de Variación en la Hacienda Pública  
 Del 1 de Enero al 30 de Septiembre de 2020  
 (pesos)

| Concepto  | Hacienda Pública/ Patrimonio Contribuido | Hacienda Pública/ Patrimonio Generado de Ejercicios Anteriores | Hacienda Pública/ Patrimonio Generado del Ejercicio | Exceso o Insuficiencia en la Actualización de la Hacienda Pública/ Patrimonio | TOTAL      |
|---|--|--|---|---|------------|
| <b>HACIENDA PÚBLICA/PATRIMONIO CONTRIBUIDO NETO DE 2019</b>   | 23,908,219                               |  |   |   | 23,908,219 |
| Aportaciones  | 23,856,712                               |  |   |   | 23,856,712 |
| Donaciones de Capital   | 51,506                                   |  |   |   | 51,506     |
| Actualización de la Hacienda Pública/ Patrimonio  | 0  |  |   |   | 0          |
| <b>HACIENDA PÚBLICA / PATRIMONIO GENERADO NETO DE 2019</b>  |  | 7,249,814  | -1,670,261  |   | 5,579,553  |
| Resultados del Ejercicio (Ahorro/Desahorro)   |  |  |   | -1,670,261  | -1,670,261 |
| Resultados de Ejercicios Anteriores   |  | 7,251,323  |   |   | 7,251,323  |
| Revalúos  |  | 0  |   |   | 0          |
| Reservas  |  | 0  |   |   | 0          |
| Rectificaciones de Resultados de Ejercicios Anteriores  |  | -1,509   |   |   | -1,509     |
| <b>EXCESO O INSUFICIENCIA EN LA ACTUALIZACIÓN DE LA HACIENDA PÚBLICA/ PATRIMONIO NETO DE 2019</b>               |  |  |   | 0   | 0          |
| Resultado por Posición Monetaria  |  |  |   | 0   | 0          |
| Resultado por Tenencia de Activos no Monetarios   |  |  |   | 0   | 0          |
| <b>HACIENDA PÚBLICA / PATRIMONIO NETO FINAL DE 2019</b>   | 23,908,219                               | 7,249,814  | -1,670,261  | 0   | 29,487,771 |
| <b>CAMBIOS EN LA HACIENDA PÚBLICA/PATRIMONIO CONTRIBUIDO NETO DE 2020</b>                                       | 0  |  |   |   | 0          |
| Aportaciones  | 0  |  |   |   | 0          |
| Donaciones de Capital   | 0  |  |   |   | 0          |
| Actualización de la Hacienda Pública/ Patrimonio  | 0  |  |   |   | 0          |
| <b>VARIACIONES DE LA HACIENDA PÚBLICA / PATRIMONIO GENERADO NETO DE 2020</b>                                    |  | -1,670,261   | 5,331,170   |   | 3,660,909  |
| Resultados del Ejercicio (Ahorro/Desahorro)   |  |  | 3,672,326   |   | 3,672,326  |
| Resultados de Ejercicios Anteriores   |  | -1,670,261   | 1,670,261   |   | 0          |
| Revalúos  |  | 0  | 0   |   | 0          |
| Reservas  |  | 0  |   |   | 0          |
| Rectificaciones de Resultados de Ejercicios Anteriores  |  |  | -11,417   |   | -11,417    |
| <b>CAMBIOS EN EL EXCESO O INSUFICIENCIA EN LA ACTUALIZACIÓN DE LA HACIENDA PÚBLICA/ PATRIMONIO NETO DE 2020</b> |  |  |   | 0   | 0          |
| Resultado por Posición Monetaria  |  |  |   | 0   | 0          |
| Resultado por Tenencia de Activos no Monetarios   |  |  |   | 0   | 0          |
| <b>HACIENDA PÚBLICA/PATRIMONIO NETO FINAL DE 2020</b>   | 23,908,219                               | 5,579,553  | 3,660,909   | 0   | 33,148,680 |

Bajo protesta de decir verdad declaramos que los Estados Financieros y sus Notas son razonablemente correctos y responsabilidad del emisor



MTRO. MARCO ANTONIO ALVARADO FOSADO  
 DIRECTOR GENERAL

L.C.P. MIGUEL ESPINOSA CAZARES  
 JEFE DEL DEPARTAMENTO DE SERVICIOS ADMINISTRATIVOS

Instituto Tecnológico Superior  
 de Venustiano Carranza  
 Clave: 21EIT1005P

Instituto Tecnológico Superior  
 de Venustiano Carranza  
 Clave: 21EIT1005P

DIRECCIÓN  
 GENERAL

DEPARTAMENTO DE  
 SERVICIOS ADMINISTRATIVOS



SEP

SEP

Instituto Tecnológico Superior  
 de Venustiano Carranza

MTRO. MARCO ANTONIO ALVARADO FOSADO  
 DIRECTOR GENERAL

L.C.P. MIGUEL ESPINOSA CAZARES  
 JEFE DEL DEPARTAMENTO DE SERVICIOS ADMINISTRATIVOS

Instituto Tecnológico Superior  
 de Venustiano Carranza  
 Clave: 21EIT1005P

DEPARTAMENTO DE  
 SERVICIOS ADMINISTRATIVOS

000004

**Instituto Tecnológico Superior de Venustiano Carranza**  
**Estado de Cambios en la Situación Financiera**  
**Del 1 de Enero al 30 de Septiembre de 2020**  
**(Pesos)**

| Concepto  | Origen           | Aplicación       |
|---|------------------|------------------|
| <b>ACTIVO</b>   | <b>0</b>         | <b>1,745,908</b> |
| <b>Activo Circulante</b>  | <b>0</b>         | <b>2,389,611</b> |
| Efectivo y Equivalentes   | 0                | 2,451,118        |
| Derechos a Recibir Efectivo o Equivalentes  | 61,507           | 0                |
| Derechos a Recibir Bienes o Servicios   | 0                | 0                |
| Inventarios   | 0                | 0                |
| Almacenes   | 0                | 0                |
| Estimación por Pérdida o Deterioro de Activos Circulantes                           | 0                | 0                |
| Otros Activos Circulantes   | 0                | 0                |
| <b>Activo No Circulante</b>   | <b>643,702</b>   | <b>0</b>         |
| Inversiones Financieras a Largo Plazo   | 0                | 0                |
| Derechos a Recibir Efectivo o Equivalentes a Largo Plazo                            | 0                | 0                |
| Bienes Inmuebles, Infraestructura y Construcciones en Proceso                       | 0                | 0                |
| Bienes Muebles  | 0                | 0                |
| Activos Intangibles   | 0                | 20,880           |
| Depreciación, Deterioro y Amortización Acumulada de Bienes                          | 664,582          | 0                |
| Activos Diferidos   | 0                | 0                |
| Estimación por Pérdida o Deterioro de Activos no Circulantes                        | 0                | 0                |
| Otros Activos no Circulantes  | 0                | 0                |
| <b>PASIVO</b>   | <b>0</b>         | <b>1,915,001</b> |
| <b>Pasivo Circulante</b>  | <b>0</b>         | <b>1,915,001</b> |
| Cuentas por Pagar a Corto Plazo   | 0                | 1,915,001        |
| Documentos por Pagar a Corto Plazo  | 0                | 0                |
| Porción a Corto Plazo de la Deuda Pública a Largo Plazo                             | 0                | 0                |
| Titulos y Valores a Corto Plazo   | 0                | 0                |
| Pasivos Diferidos a Corto Plazo   | 0                | 0                |
| Fondos y Bienes de Terceros en Garantía y/o Administración a Corto Plazo            | 0                | 0                |
| Provisiones a Corto Plazo   | 0                | 0                |
| Otros Pasivos a Corto Plazo   | 0                | 0                |
| <b>Pasivo No Circulante</b>   | <b>0</b>         | <b>0</b>         |
| Cuentas por Pagar a Largo Plazo   | 0                | 0                |
| Documentos por Pagar a Largo Plazo  | 0                | 0                |
| Deuda Pública a Largo Plazo   | 0                | 0                |
| Pasivos Diferidos a Largo Plazo   | 0                | 0                |
| Fondos y Bienes de Terceros en Garantía y/o en Administración a Largo Plazo         | 0                | 0                |
| Provisiones a Largo Plazo   | 0                | 0                |
| <b>HACIENDA PÚBLICA/ PATRIMONIO</b>   | <b>3,660,909</b> | <b>0</b>         |
| <b>Hacienda Pública/Patrimonio Contribuido</b>                                      | <b>0</b>         | <b>0</b>         |
| Aportaciones  | 0                | 0                |
| Donaciones de Capital   | 0                | 0                |
| Actualización de la Hacienda Pública / Patrimonio                                   | 0                | 0                |
| <b>Hacienda Pública/Patrimonio Generado</b>   | <b>3,660,909</b> | <b>0</b>         |
| Resultados del Ejercicio (Ahorro / Desahorro)                                       | 5,342,587        | 0                |
| Resultados de Ejercicios Anteriores   | 0                | 1,670,261        |
| Revalúos  | 0                | 0                |
| Reservas  | 0                | 0                |
| Rectificaciones de Resultados de Ejercicios Anteriores                              | 0                | 11,417           |
| <b>Exceso o Insuficiencia en la Actualización de la Hacienda Pública/Patrimonio</b> | <b>0</b>         | <b>0</b>         |
| Resultado por Posición Monetaria  | 0                | 0                |
| Resultado por Tenencia de Activos no Monetarios                                     | 0                | 0                |



Así lo protesta de decir verdad declaramos que los Estados Financieros y sus Notas son razonablemente correctos y responsabilidad del emisor

**SEP**  
**Instituto Tecnológico Superior**  
**de Venustiano Carranza**  
**Clave: 21EIT1005P**  
**DIRECCIÓN**  
**GENERAL**

MTR. MARCO ANTONIO ALVARADO FOSADO  
 DIRECTOR GENERAL

L.C.P. MIGUEL ESPINOZA CAZARES  
 JEFE DEL DEPARTAMENTO DE SERVICIOS  
 ADMINISTRATIVOS



**SEP**  
**Instituto Tecnológico Superior**  
**de Venustiano Carranza**  
**Clave: 21EIT1005P**  
**DEPARTAMENTO DE**  
**SERVICIOS ADMINISTRATIVOS**

**000005**

**Instituto Tecnológico Superior de Venustiano Carranza**  
**Estado de Flujos de Efectivo**  
**Del 1 de Enero al 30 de Septiembre de 2020 y 2019**  
**(Pesos)**

| Concepto  | 2020              | 2019              |
|---|-------------------|-------------------|
| <b>Flujos de Efectivo de las Actividades de Operación</b>   |                   |                   |
| <b>Origen</b>   | <b>20,096,940</b> | <b>27,664,373</b> |
| Impuestos   | 0                 | 0                 |
| Cuotas y Aportaciones de Seguridad Social   | 0                 | 0                 |
| Contribuciones de mejoras   | 0                 | 0                 |
| Derechos  | 0                 | 0                 |
| Productos   | 1                 | 0                 |
| Aprovechamientos  | 0                 | 0                 |
| Ingresos por Venta de Bienes y Prestación de Servicios  | 13,200            | 0                 |
| Participaciones, Aportaciones, Convenios, Incentivos Derivados de la Colaboración Fiscal y Fondos Distintos de Aportaciones | 0                 | 0                 |
| Transferencias, Asignaciones, Subsidios y Subvenciones, y Pensiones y Jubilaciones  | 20,083,739        | 27,664,373        |
| Otros Orígenes de Operación   | 0                 | 0                 |
| <b>Aplicación</b>   | <b>17,624,942</b> | <b>26,235,036</b> |
| Servicios Personales  | 13,341,221        | 21,102,766        |
| Materiales y Suministros  | 817,450           | 2,022,535         |
| Servicios Generales   | 1,484,520         | 2,832,539         |
| Transferencias Internas y Asignaciones al Sector Público  | 0                 | 0                 |
| Transferencias al resto del Sector Público  | 0                 | 0                 |
| Subsidios y Subvenciones  | 0                 | 0                 |
| Ayudas Sociales   | 21,129            | 84,718            |
| Pensiones y Jubilaciones  | 0                 | 0                 |
| Transferencias a Fideicomisos, Mandatos y Contratos Análogos  | 0                 | 0                 |
| Transferencias a la Seguridad Social  | 0                 | 0                 |
| Donativos   | 0                 | 0                 |
| Transferencias al Exterior  | 0                 | 0                 |
| Participaciones   | 0                 | 0                 |
| Aportaciones  | 0                 | 0                 |
| Convenios   | 0                 | 0                 |
| Otras Aplicaciones de Operación   | 1,960,621         | 192,478           |
| <b>Flujos Netos de Efectivo por Actividades de Operación</b>  | <b>2,471,998</b>  | <b>1,429,337</b>  |
| <b>Flujos de Efectivo de las Actividades de Inversión</b>   |                   |                   |
| <b>Origen</b>   | <b>0</b>          | <b>0</b>          |
| Bienes Inmuebles, Infraestructura y Construcciones en Proceso   | 0                 | 0                 |
| Bienes Muebles  | 0                 | 0                 |
| Otros Orígenes de Inversión   | 0                 | 0                 |
| <b>Aplicación</b>   | <b>20,880</b>     | <b>75,000</b>     |
| Bienes Inmuebles, Infraestructura y Construcciones en Proceso   | 0                 | 0                 |
| Bienes Muebles  | 0                 | 75,000            |
| Otras Aplicaciones de Inversión   | 20,880            | 0                 |
| <b>Flujos Netos de Efectivo por Actividades de Inversión</b>  | <b>-20,880</b>    | <b>-75,000</b>    |
| <b>Flujo de Efectivo de las Actividades de Financiamiento</b>   |                   |                   |
| <b>Origen</b>   | <b>0</b>          | <b>0</b>          |
| Endeudamiento Neto  | 0                 | 0                 |
| Interno   | 0                 | 0                 |
| Externo   | 0                 | 0                 |
| Otros Orígenes de Financiamiento  | 0                 | 0                 |
| <b>Aplicación</b>   | <b>0</b>          | <b>0</b>          |
| Servicios de la Deuda   | 0                 | 0                 |
| Interno   | 0                 | 0                 |
| Externo   | 0                 | 0                 |
| Otras Aplicaciones de Financiamiento  | 0                 | 0                 |
| <b>Flujos netos de Efectivo por Actividades de Financiamiento</b>   | <b>0</b>          | <b>0</b>          |
| <b>Incremento/Disminución Neta en el Efectivo y Equivalentes al Efectivo</b>  | <b>2,451,118</b>  | <b>1,354,337</b>  |
| <b>Efectivo y Equivalentes al Efectivo al Inicio del Ejercicio</b>  | <b>2,087,844</b>  | <b>733,506</b>    |
| <b>Efectivo y Equivalentes al Efectivo al final del Ejercicio</b>   | <b>4,538,962</b>  | <b>2,087,844</b>  |

Bajo protesta de decir verdad declaramos que los Estados Financieros y sus Notas son razonablemente correctos y responsabilidad del emisor



**SEP**

Instituto Tecnológico Superior  
de Venustiano Carranza  
Clave: 21EIT1005P

**DIRECCIÓN  
GENERAL**

MTRO. MARCO ANTONIO ALVARADO FOSADO  
DIRECTOR GENERAL

L.C.P. MIGUEL ESPINOSA CAZARES  
JEFE DEL DEPARTAMENTO DE SERVICIOS  
ADMINISTRATIVOS



**SEP**

Instituto Tecnológico Superior  
de Venustiano Carranza  
Clave: 21EIT1005P  
**DEPARTAMENTO DE  
SERVICIOS ADMINISTRATIVOS**

**000006**

Instituto Tecnológico Superior de Venustiano Carranza  
 Estado Analítico del Activo  
 Del 1 de Enero al 30 de Septiembre de 2020  
 (Pesos)

| Concepto  | Saldo Inicial<br>1 | Cargos del Periodo<br>2 | Abonos del Periodo<br>3 | Saldo Final<br>4=(1+2-3) | Variación del Periodo<br>(4-1) |
|---|--------------------|-------------------------|-------------------------|--------------------------|--------------------------------|
| <b>ACTIVO</b>   |                    |                         |                         |                          |                                |
| <b>Activo Circulante</b>                                      | 2,150,344          | 43,034,268              | 40,644,658              | 4,539,955                | 2,389,611                      |
| Efectivo y Equivalentes                                       | 2,087,844          | 21,519,427              | 19,068,309              | 4,538,962                | 2,451,118                      |
| Derechos a Recibir Efectivo o Equivalentes                    | 62,501             | 21,514,842              | 21,576,349              | 993                      | -61,507                        |
| Derechos a Recibir Bienes o Servicios                         | 0                  | 0                       | 0                       | 0                        | 0                              |
| Inventarios   | 0                  | 0                       | 0                       | 0                        | 0                              |
| Almacenes   | 0                  | 0                       | 0                       | 0                        | 0                              |
| Estimación por Pérdida o Deterioro de Activos Circulantes     | 0                  | 0                       | 0                       | 0                        | 0                              |
| Otros Activos Circulantes                                     | 0                  | 0                       | 0                       | 0                        | 0                              |
| <b>Activo No Circulante</b>                                   | 29,532,232         | 20,880                  | 664,582                 | 28,888,529               | -643,702                       |
| Inversiones Financieras a Largo Plazo                         | 0                  | 0                       | 0                       | 0                        | 0                              |
| Derechos a Recibir Efectivo o Equivalentes a Largo Plazo      | 0                  | 0                       | 0                       | 0                        | 0                              |
| Bienes Inmuebles, Infraestructura y Construcciones en Proceso | 19,442,906         | 0                       | 0                       | 19,442,906               | 0                              |
| Bienes Muebles  | 15,165,426         | 0                       | 0                       | 15,165,426               | 0                              |
| Activos Intangibles   | 1,156,745          | 20,880                  | 0                       | 1,177,625                | 20,880                         |
| Depreciación, Deterioro y Amortización Acumulada de Bienes    | -6,232,846         | 0                       | 664,582                 | -6,897,428               | -664,582                       |
| Activos Diferidos   | 0                  | 0                       | 0                       | 0                        | 0                              |
| Estimación por Pérdida o Deterioro de Activos no Circulantes  | 0                  | 0                       | 0                       | 0                        | 0                              |
| Otros Activos no Circulantes                                  | 0                  | 0                       | 0                       | 0                        | 0                              |
| <b>TOTAL DEL ACTIVO</b>                                       | <b>31,682,576</b>  | <b>43,055,148</b>       | <b>41,309,240</b>       | <b>33,428,484</b>        | <b>1,745,908</b>               |

Bajo protesta de decir verdad declaramos que los Estados Financieros y sus Notas son razonablemente correctos y responsabilidad del emisor




SEP  
 Instituto Tecnológico Superior  
 de Venustiano Carranza  
 Clave: 21EIT1005P  
**DIRECCIÓN GENERAL**

SEP  
 Instituto Tecnológico Superior  
 de Venustiano Carranza  
 Clave: 21EIT1005P  
**DEPARTAMENTO DE SERVICIOS ADMINISTRATIVOS**


SEP  
 Instituto Tecnológico Superior  
 de Venustiano Carranza  
 Clave: 21EIT1005P  
**DEPARTAMENTO DE SERVICIOS ADMINISTRATIVOS**

000007

**Instituto Tecnológico Superior de Venustiano Carranza**  
**Estado Analítico de la Deuda y Otros Pasivos**  
**Del 1 de Enero al 30 de Septiembre de 2020**  
**(Pesos)**

| Denominación de las Deudas             | Moneda de Contratación | Institución o País Acreedor | Saldo Inicial del Periodo | Saldo Final del Periodo |
|--|------------------------|-----------------------------|---------------------------|-------------------------|
| <b>DEUDA PÚBLICA</b>                   |                        |                             |                           |                         |
| <b>Corto Plazo</b>                     |                        |                             |                           |                         |
| <b>Deuda Interna</b>                   |                        |                             | <b>0</b>                  | <b>0</b>                |
| Instituciones de Crédito               | Peso                   | México                      | 0                         | 0                       |
| Títulos y Valores                      | Peso                   | México                      | 0                         | 0                       |
| Arrendamientos Financieros             | Peso                   | México                      | 0                         | 0                       |
| <b>Deuda Externa</b>                   |                        |                             | <b>0</b>                  | <b>0</b>                |
| Organismos Financieros Internacionales | Peso                   | México                      | 0                         | 0                       |
| Deuda Bilateral                        | Peso                   | México                      | 0                         | 0                       |
| Títulos y Valores                      | Peso                   | México                      | 0                         | 0                       |
| Arrendamientos Financieros             | Peso                   | México                      | 0                         | 0                       |
| <b>Subtotal a Corto Plazo</b>          |                        |                             | <b>0</b>                  | <b>0</b>                |
| <b>Largo Plazo</b>                     |                        |                             |                           |                         |
| <b>Deuda Interna</b>                   |                        |                             | <b>0</b>                  | <b>0</b>                |
| Instituciones de Crédito               | Peso                   | México                      | 0                         | 0                       |
| Títulos y Valores                      | Peso                   | México                      | 0                         | 0                       |
| Arrendamientos Financieros             | Peso                   | México                      | 0                         | 0                       |
| <b>Deuda Externa</b>                   |                        |                             | <b>0</b>                  | <b>0</b>                |
| Organismos Financieros Internacionales | Peso                   | México                      | 0                         | 0                       |
| Deuda Bilateral                        | Peso                   | México                      | 0                         | 0                       |
| Títulos y Valores                      | Peso                   | México                      | 0                         | 0                       |
| Arrendamientos Financieros             | Peso                   | México                      | 0                         | 0                       |
| <b>Subtotal a Largo Plazo</b>          |                        |                             | <b>0</b>                  | <b>0</b>                |
| <b>Otros Pasivos</b>                   | Peso                   | México                      | <b>2,194,805</b>          | <b>279,804</b>          |
| <b>Total Deuda y Otros Pasivos</b>     |                        |                             | <b>2,194,805</b>          | <b>279,804</b>          |

Bajo protesta de decir verdad declaramos que los Estados Financieros y sus Notas son razonablemente correctos y responsabilidad del emisor

  
 MTRO. MARCO ANTONIO ALVARADO FOSADO  
 DIRECTOR GENERAL



**SEP**  
 Instituto Tecnológico Superior  
 de Venustiano Carranza  
 Clave: 21EIT1005P  
**DIRECCIÓN  
 GENERAL**

  
 L.C.P. MIGUEL ESPINOSA CAZARES  
 JEFE DEL DEPARTAMENTO DE SERVICIOS  
 ADMINISTRATIVOS



**SEP**  
 Instituto Tecnológico Superior  
 de Venustiano Carranza  
 Clave: 21EIT1005P  
**DEPARTAMENTO DE  
 SERVICIOS ADMINISTRATIVOS**

**000008**




Instituto Tecnológico Superior de Venustiano Carranza  
Informe de Pasivos Contingentes  
Del 1 de Enero al 30 de Septiembre de 2020  
(Pesos)

"En cumplimiento a lo dispuesto en los artículos 46, fracción I, inciso d, y 52 de la Ley General de Contabilidad Gubernamental, y de conformidad con lo establecido en el capítulo VII, numeral III, inciso g) del Manual de Contabilidad Gubernamental emitido por el CONAC, el ente público informa lo siguiente:"


| Cuenta       | Concepto | Importe |
|--------------|----------|---------|
| <b>TOTAL</b> |          |         |

Bajo protesta de decir verdad declaramos que los Estados Financieros y sus Notas son razonablemente correctos y responsabilidad del emisor

  
MTRO. MARCO ANTONIO ALVARADO FOSADO  
DIRECTOR GENERAL



**SEP**  
Instituto Tecnológico Superior  
de Venustiano Carranza  
Clave: 21EIT1005P  
**DIRECCIÓN  
GENERAL**

  
L.C.P. MIGUEL ESPINOSA CAZARES  
JEFE DEL DEPARTAMENTO DE  
SERVICIOS ADMINISTRATIVOS



**SEP**  
Instituto Tecnológico Superior  
de Venustiano Carranza  
Clave: 21EIT1005P  
**DEPARTAMENTO DE  
SERVICIOS ADMINISTRATIVOS**

000009

**Instituto Tecnológico Superior de Venustiano Carranza  
Conciliación entre los Ingresos Presupuestarios y Contables  
Correspondiente del 1 de Enero al 30 de Septiembre de 2020  
(Cifras en pesos)**

|  |   |                   |
|--|---|-------------------|
| <b>1. Ingresos Presupuestarios</b>   |   | <b>20,096,940</b> |
| <b>2. Más ingresos contables no presupuestarios</b>                                |   | <b>0</b>          |
| 2.1 Ingresos Financieros   | 0 |                   |
| 2.2 Incremento por Variación de Inventarios  |   |                   |
| 2.3 Disminución del exceso de estimaciones por pérdida o deterioro u obsolescencia | 0 |                   |
| 2.4 Disminución del exceso de provisiones  | 0 |                   |
| 2.5 Otros ingresos y beneficios varios   | 0 |                   |
| 2.6 Otros ingresos contables no presupuestarios                                    | 0 |                   |
|  |   | <b>0</b>          |
| <b>3. Menos ingresos presupuestarios no contables</b>                              |   |                   |
| 3.1 Aprovechamientos Patrimoniales   | 0 |                   |
| 3.2 Ingresos derivados de financiamientos  | 0 |                   |
| 3.3 Otros Ingresos presupuestarios no contables                                    | 0 |                   |
| <b>4. Ingresos Contables (4 = 1 + 2 - 3)</b>                                       |   | <b>20,096,940</b> |

\_\_\_\_\_  
MTRO. MARCO ANTONIO ALVARADO FOSADO  
DIRECTOR GENERAL

\_\_\_\_\_  
L.C.P. MIGUEL ESPINOSA CAZARES  
EFE DEL DEPARTAMENTO DE SERVICIOS ADMINISTRATIVOS



**SEP**

Instituto Tecnológico Superior  
de Venustiano Carranza  
Clave: 21EIT1005P  
**DIRECCIÓN  
GENERAL**




**SEP**

Instituto Tecnológico Superior  
de Venustiano Carranza  
Clave: 21EIT1005P  
**DEPARTAMENTO DE  
SERVICIOS ADMINISTRATIVOS**

**Instituto Tecnológico Superior de Venustiano Carranza**  
**Conciliación entre los Egresos Presupuestarios y los Gastos Contables**  
**Correspondiente del 1 de Enero al 30 de Septiembre de 2020**

|   |         |                   |
|---|---------|-------------------|
| <b>1. Total de egresos presupuestarios</b>  |         | <b>15,780,912</b> |
| <b>2. Menos egresos presupuestarios no contables</b>                                  |         | <b>20,880</b>     |
| 2.1 Materias Primas y Materiales de Producción y Comercialización                     | 0       |                   |
| 2.2 Materiales y Suministros  | 0       |                   |
| 2.3 Mobiliario y Equipo de Administración   | 0       |                   |
| 2.4 Mobiliario y Equipo Educativo y Recreativo  | 0       |                   |
| 2.5 Equipo e Instrumental Médico y de Laboratorio                                     | 0       |                   |
| 2.6 Vehículos y Equipo de Transporte  | 0       |                   |
| 2.7 Equipo de Defensa y Seguridad   | 0       |                   |
| 2.8 Maquinaria, Otros Equipos y Herramientas  | 0       |                   |
| 2.9 Activos Biológicos  | 0       |                   |
| 2.10 Bienes Inmuebles   | 0       |                   |
| 2.11 Activos Intangibles  | 20,880  |                   |
| 2.12 Obra Pública en Bienes de Dominio Público  | 0       |                   |
| 2.13 Obra Pública en Bienes Propios   | 0       |                   |
| 2.14 Acciones y Participaciones de Capital  | 0       |                   |
| 2.15 Compra de Títulos y Valores  | 0       |                   |
| 2.16 Concesión de Préstamos   | 0       |                   |
| 2.17 Inversiones en Fideicomisos, Mandatos y Otros Análogos                           | 0       |                   |
| 2.18 Provisiones para Contingencias y Otras Erogaciones Especiales                    | 0       |                   |
| 2.19 Amortización de la Deuda Pública   | 0       |                   |
| 2.20 Adeudos de Ejercicios Fiscales Anteriores (ADEFAS)                               | 0       |                   |
| 2.21 Otros Egresos Presupuestales No Contables  | 0       |                   |
| <b>3. Más Gastos Contables No Presupuestarios</b>                                     |         | <b>664,582</b>    |
| 3.1 Estimaciones, Depreciaciones, Deterioros, Obsolescencia y Amortizaciones          | 664,582 |                   |
| 3.2 Provisiones   | 0       |                   |
| 3.3 Disminución de Inventarios  | 0       |                   |
| 3.4 Aumento por insuficiencia de estimaciones por pérdida o deterioro u obsolescencia | 0       |                   |
| 3.5 Aumento por insuficiencia de provisiones  | 0       |                   |
| 3.6 Otros Gastos  | 0       |                   |
| 3.7 Otros Gastos Contables No Presupuestales  | 0       |                   |
| <b>4. Total de Gasto Contable</b>   |         | <b>16,424,614</b> |

  
 \_\_\_\_\_  
 MTR. MARCO ANTONIO ALVARADO FOSADO  
 DIRECTOR GENERAL

  
 \_\_\_\_\_  
 L.C.P. MIGUEL ESPINOSA CAZARES  
 JEFE DEL DEPARTAMENTO DE SERVICIOS ADMINISTRATIVOS

  
**SEP**  
 Instituto Tecnológico Superior  
 de Venustiano Carranza  
 Clave: 21EIT1005P  
**DIRECCIÓN  
 GENERAL**

  
**SEP**  
 Instituto Tecnológico Superior  
 de Venustiano Carranza  
 Clave: 21EIT1005P  
**DEPARTAMENTO DE  
 SERVICIOS ADMINISTRATIVOS**



**I. NOTAS DE DESGLOSE**

**I.1 INFORMACIÓN CONTABLE**

**1) NOTAS AL ESTADO DE SITUACIÓN FINANCIERA**

**Activo**

**Efectivo y Equivalentes**

| CONCEPTO   | CUENTA     | AL 30 DE SEPTIEMBRE DE 2020 |
|--|------------|-----------------------------|
| RECURSO ESTATAL CUENTA   | 0831426554 | 2,178,753.93                |
| RECURSO FEDERAL CUENTA   | 0831426563 | 2,017,191.63                |
| INGRESOS PROPIOS   | 0115594731 | 10,000.00                   |
| CAPTACIÓN DE DERECHOS CUENTA   | 0835735656 | 141,163.61                  |
| BECAS CONACYT  | 1040053366 | 1.00                        |
| PROYECTO FORESTAL CUENTA   | 0492077656 | 31,460.57                   |
| PROYECTO CARACTERIZACION DE ACACIA CORNIGERA   | 1041860169 | 11,383.10                   |
| DETERMINACION DEL NIVEL DE CONTAMINACION DEL RECURSO HIDRICO POR PRESENCIA DE LIXIVIADOS EN UN TIRADERO DE BASURA                    | 0115442893 | 49,007.24                   |
| DETERMINACION DE LA CALIDAD MICROBIANA Y NUTRIMENTAL DE LOS QUESOS PRODUCIDOS EN LA REGION DEL MUNICIPIO VENUSTIANO CARRANZA, PUEBLA | 0115442931 | 50,000.43                   |
| APLICACIÓN DE PELICULAS COMESTIBLES A BASE DE UNA MEZCLA DE BIOPOLIMEROS A CUBOS DE FRUTA FRESCA DE MANGO PETACON                    | 0115442966 | 50,000.00                   |
| <b>Total</b>   |            | <b>4,538,961.51</b>         |

**Derechos a Recibir Efectivo y Equivalentes**

| Concepto                                | 2020          |                |                |                  | 2019             |
|---|---------------|----------------|----------------|------------------|------------------|
|   | Hasta 90 días | Hasta 180 días | Hasta 365 días |                  | Total            |
| TRASPASO POR COMISIONES BANCARIAS E IVA | 993.19        |                |                | 993.19           | 62,500.52        |
|   |               |                |                | -                |                  |
|   |               |                |                | -                |                  |
|   |               |                |                | -                |                  |
|   |               |                |                | -                |                  |
|   |               |                |                | -                |                  |
| <b>Total</b>                            | <b>993.19</b> | <b>\$ -</b>    | <b>\$ -</b>    | <b>\$ 993.19</b> | <b>62,500.52</b> |

**Bienes Disponibles Para su Transformación o Consumo (Inventarios)**

| Concepto         | 2020 | 2019 |
|------------------|------|------|
| <b>NO APLICA</b> |      |      |
| <b>Total</b>     |      |      |

**Inversiones Financieras**

| Concepto         | 2020 | 2019 |
|------------------|------|------|
| <b>NO APLICA</b> |      |      |
| <b>Total</b>     |      |      |

**Derechos a Recibir Efectivo o Equivalentes a Largo Plazo**

| Concepto         | 2020 | 2019 |
|------------------|------|------|
| <b>NO APLICA</b> |      |      |
| <b>Total</b>     |      |      |



Bienes Inmuebles, Infraestructura y Construcciones en Proceso

| Concepto            | Fecha de Adquisición | Responsable del Resguardo           | Estado | Valor                |
|---------------------|----------------------|-------------------------------------|--------|----------------------|
| EDIFICIO TEC CAPCEE | 01/01/2008           | MTRD. MARCO ANTONIO ALVARADO FOSADO | Bueno  | 19,187,905.42        |
| TERRENO ITSVC       | 01/01/2008           | MTRD. MARCO ANTONIO ALVARADO FOSADO | Bueno  | 1.00                 |
| INSTALACIONES       | 01/08/2010           | MTRD. MARCO ANTONIO ALVARADO FOSADO | Bueno  | 255,000.00           |
| <b>Total</b>        |                      |                                     |        | <b>19,442,906.42</b> |

Bienes Muebles

| CONCEPTO                                      | Responsable del Resguardo           | Documento que acredita la propiedad | costo        |
|---|-------------------------------------|-------------------------------------|--------------|
| LIBROS  | LEYDI ITZEL MARGARITA GARCIA FRANCO | FACTURA                             | 300,000.00   |
| AUTOBUS DINA                                  | MTRD. MARCO ANTONIO ALVARADO FOSADO | FACTURA                             | 1,974,320.00 |
| AUTOBUS                                       | MTRD. MARCO ANTONIO ALVARADO FOSADO | FACTURA                             | 721,847.82   |
| CAMIONETA RANGER                              | MTRD. MARCO ANTONIO ALVARADO FOSADO | FACTURA                             | 194,947.89   |
| RAV4 BASE 3A FILA DE ASIENTOS                 | MTRD. MARCO ANTONIO ALVARADO FOSADO | FACTURA                             | 304,320.00   |
| JETTA CLASICO                                 | MTRD. MARCO ANTONIO ALVARADO FOSADO | FACTURA                             | 152,056.00   |
| CARROCERIA PARA CAMIONETA FORD RANGER         | MTRD. MARCO ANTONIO ALVARADO FOSADO | FACTURA                             | 19,099.99    |
| RANGER CAB REG XL                             | MTRD. MARCO ANTONIO ALVARADO FOSADO | FACTURA                             | 194,600.00   |
| TRANSIT PASS SWB AC                           | MTRD. MARCO ANTONIO ALVARADO FOSADO | FACTURA                             | 347,944.00   |
| MAQUINARIA Y EQUIPO                           | MTRD. MARCO ANTONIO ALVARADO FOSADO | FACTURA                             | 513,500.10   |
| MOBILIARIO Y EQUIPO                           | MTRD. MARCO ANTONIO ALVARADO FOSADO | FACTURA                             | 1,069,171.12 |
| MICROSCOPIOS                                  | L.P. GLAUIYS VALDERRABANO MARQUEZ   | FACTURA                             | 82,280.23    |
| IMPRESORAS                                    | MTRD. MARCO ANTONIO ALVARADO FOSADO | FACTURA                             | 6,239.64     |
| DISCO DURO EXTERNO                            | JESUS ORTIZ SANCHEZ                 | FACTURA                             | 8,497.45     |
| PC LENOVO IDEACENTRE ALL-IN-ONE               | JESUS ORTIZ SANCHEZ                 | FACTURA                             | 32,103.00    |
| CAMARAS FOTOGRAFICAS                          | JESUS ORTIZ SANCHEZ                 | FACTURA                             | 52,653.00    |
| TANQUE ESTACIONARIO                           | L.P. GLAUIYS VALDERRABANO MARQUEZ   | FACTURA                             | 5,955.50     |
| EQUIPO CPU-WARRION                            | MTRD. MARCO ANTONIO ALVARADO FOSADO | FACTURA                             | 110,025.77   |
| PROYECTOR BENQ                                | MARCO ANTONIO ESPINOSA REYES        | FACTURA                             | 6,180.00     |
| EQUIPO DE OFICINA (SILLA DE COCHA CON PALETA) | MARCO ANTONIO ESPINOSA REYES        | FACTURA                             | 188,940.80   |
| VIDEO PROYECTOR DLP                           | MARCO ANTONIO ESPINOSA REYES        | FACTURA                             | 113,328.50   |
| EQUIPO DE COMPUTO PORTATIL                    | MARCO ANTONIO ESPINOSA REYES        | FACTURA                             | 105,631.92   |
| PIZARRON INTERACTIVO                          | MARCO ANTONIO ESPINOSA REYES        | FACTURA                             | 99,180.00    |
| ANTENA DE REJILLA BULLET M2 JACK              | MARCO ANTONIO ESPINOSA REYES        | FACTURA                             | 69,221.84    |
| CARRITO DE LAP TOP                            | MARCO ANTONIO ESPINOSA REYES        | FACTURA                             | 19,281.15    |
| MESA DE MAESTRO EN POLIPROPILENO              | MARCO ANTONIO ESPINOSA REYES        | FACTURA                             | 27,500.70    |
| SILLA ACOJINADA TIPO ISO-APILABLE             | MARCO ANTONIO ESPINOSA REYES        | FACTURA                             | 5,637.60     |
| SILLA DE CONCHA ESTRUCTURA EN TUBO            | MARCO ANTONIO ESPINOSA REYES        | FACTURA                             | 8,352.00     |
| FUENTE PARA CCTV12VCD                         | MTRD. MARCO ANTONIO ALVARADO FOSADO | FACTURA                             | 3,480.00     |
| ADAPTADOR TIPO JACK Y TRANSCCEPTORES          | MTRD. MARCO ANTONIO ALVARADO FOSADO | FACTURA                             | 14,848.00    |
| DISCO DURO 1 TB TOSHIBA                       | MTRD. MARCO ANTONIO ALVARADO FOSADO | FACTURA                             | 6,090.00     |
| MONITOR 32 LED                                | MTRD. MARCO ANTONIO ALVARADO FOSADO | FACTURA                             | 13,920.00    |



|   |                                     |         |              |
|---|-------------------------------------|---------|--------------|
| VIDEOGRABADORA                                    | MTRO. MARCO ANTONIO ALVARADO FOSADO | FACTURA | 10,440.00    |
| CAMARAS EPCOM                                     | MTRO. MARCO ANTONIO ALVARADO FOSADO | FACTURA | 32,480.00    |
| EQUIPO DE AIRE ACONDICIONADO MINI SPLIT           | MTRO. MARCO ANTONIO ALVARADO FOSADO | FACTURA | 48,024.00    |
| DESMALAZADORA                                     | GLADYS VALDERRABANO MARQUEZ         | FACTURA | 30,300.00    |
| MICROSCOPIO POLARIZACION PETROGRAFICO             | MTRO. MARCO ANTONIO ALVARADO FOSADO | FACTURA | 71,711.20    |
| MICROSCOPIO                                       | MTRO. MARCO ANTONIO ALVARADO FOSADO | FACTURA | 35,855.00    |
| CENTRIFUGA  | MTRO. MARCO ANTONIO ALVARADO FOSADO | FACTURA | 82,958.00    |
| MESAS TIPO INDUSTRIAL                             | MTRO. MARCO ANTONIO ALVARADO FOSADO | FACTURA | 22,871.72    |
| TORNQUETE MEDIO CUERPO                            | MTRO. MARCO ANTONIO ALVARADO FOSADO | FACTURA | 191,386.72   |
| LETRERO EN CANAL DE ALUMINIO                      | MTRO. MARCO ANTONIO ALVARADO FOSADO | FACTURA | 175,151.80   |
| EQUIPO DE COMPUTO Y TECNOLOGIAS DE LA INFORMACION | MTRO. MARCO ANTONIO ALVARADO FOSADO | FACTURA | 35,000.00    |
| FOTOCOPIADORA                                     | MTRO. MARCO ANTONIO ALVARADO FOSADO | FACTURA | 62,000.00    |
| BOMBA DE AGUA                                     | ADRIANA HERNANDEZ LUIS              | FACTURA | 3,500.00     |
| 40 COMPUTADORA COREI5                             | MTRO. MARCO ANTONIO ALVARADO FOSADO | FACTURA | 525,742.50   |
| 10 COMPUTADORA COREI7                             | ING. GUILLERMO GARCIA GARCIA        | FACTURA | 160,906.30   |
| TAMICES   | MTRO. MARCO ANTONIO ALVARADO FOSADO | FACTURA | 36,499.12    |
| SISMOGRAFO  | VIRIDIANA HERRERA JUAREZ            | FACTURA | 689,738.89   |
| MAGNETOMETRO                                      | VIRIDIANA HERRERA JUAREZ            | FACTURA | 235,374.41   |
| GEORADAR KIT COMBIANDO DE ANTENA                  | VIRIDIANA HERRERA JUAREZ            | FACTURA | 1,169,816.52 |
| RESISTIVIMETRO                                    | VIRIDIANA HERRERA JUAREZ            | FACTURA | 955,278.37   |
| ARCHIVERO VERTICAL                                | MTRO. MARCO ANTONIO ALVARADO FOSADO | FACTURA | 117,160.00   |
| LOKER 4 PUERTAS                                   | MTRO. MARCO ANTONIO ALVARADO FOSADO | FACTURA | 17,400.00    |
| MODULO OPERATIVO 4 PUERTAS EM LP                  | MTRO. MARCO ANTONIO ALVARADO FOSADO | FACTURA | 253,622.40   |
| SILLA PARA MAESTRO                                | MTRO. MARCO ANTONIO ALVARADO FOSADO | FACTURA | 60,000.30    |
| ASPERA STHIL                                      | MTRO. MARCO ANTONIO ALVARADO FOSADO | FACTURA | 12,528.00    |
| MOTOSIERRA STHIL                                  | MTRO. MARCO ANTONIO ALVARADO FOSADO | FACTURA | 6,760.48     |
| PROYECTOR BENQ                                    | MTRO. MARCO ANTONIO ESPINOSA REYES  | FACTURA | 247,080.00   |
| DRON PARROT BEBP                                  | GLADYS VALDERRABANO MARQUEZ         | FACTURA | 221,560.00   |
| DELL ALIENWARE                                    | MTRO. MARCO ANTONIO ALVARADO FOSADO | FACTURA | 99,760.00    |
| SAMSUNG TABLET GALAXY                             | GLADYS VALDERRABANO MARQUEZ         | FACTURA | 165,300.00   |
| SMART WI-FI ROUTER KINKSYS                        | MTRO. MARCO ANTONIO ALVARADO FOSADO | FACTURA | 9,744.00     |
| BAÑO ULTRASONICO 5.7 LTS                          | GLADYS VALDERRABANO MARQUEZ         | FACTURA | 10,200.00    |
| AIRE ACONDICIONADO DE CAPACIDAD 1 TONELADA        | MTRO. MARCO ANTONIO ALVARADO FOSADO | FACTURA | 10,000.00    |
| AGITADOR MEZCLADOR DE PROPELA, PANTALLA LED       | GLADYS VALDERRABANO MARQUEZ         | FACTURA | 30,800.00    |
| LICUADORA INDUSTRIAL                              | GLADYS VALDERRABANO MARQUEZ         | FACTURA | 16,400.00    |
| MOLINO DE CARNE                                   | GLADYS VALDERRABANO MARQUEZ         | FACTURA | 27,800.00    |
| MICRODIGESTOR KJELDAHL DE 6 MATRACES              | GLADYS VALDERRABANO MARQUEZ         | FACTURA | 51,191.99    |
| HORNO DE SECADO DE 91 LITROS                      | GLADYS VALDERRABANO MARQUEZ         | FACTURA | 33,999.99    |

000014



|  |                                    |                      |                      |
|--|------------------------------------|----------------------|----------------------|
| DISPERSOR ULTRATURRAX T18 DIGITAL  | GLADYS VALDERRABANO MARQUEZ        | FACTURA              | 49,152.00            |
| VISCOSIMETRO   | GLADYS VALDERRABANO MARQUEZ        | FACTURA              | 172,000.00           |
| COLORIMETRO  | GLADYS VALDERRABANO MARQUEZ        | FACTURA              | 153,900.00           |
| ESTUFA INDUSTRIAL DE 6 QUEMADORES  | GLADYS VALDERRABANO MARQUEZ        | FACTURA              | 31,366.01            |
| VERNIER DIGITAL  | GLADYS VALDERRABANO MARQUEZ        | FACTURA              | 9,180.00             |
| BAÑO DE TEMPERATURA  | GLADYS VALDERRABANO MARQUEZ        | FACTURA              | 17,694.00            |
| MESA DE ACERO INOXIDABLE   | GLADYS VALDERRABANO MARQUEZ        | FACTURA              | 18,500.00            |
| PRENSA PARA QUESO DE 100 KG  | GLADYS VALDERRABANO MARQUEZ        | FACTURA              | 33,200.00            |
| JUEGO DE LIBRAS DE ACERO INOXIDABLE  | GLADYS VALDERRABANO MARQUEZ        | FACTURA              | 5,900.00             |
| AGITADOR MANUAL DE ACERO INOXIDABLE  | GLADYS VALDERRABANO MARQUEZ        | FACTURA              | 2,000.00             |
| ULTRACONGELADOR  | GLADYS VALDERRABANO MARQUEZ        | FACTURA              | 370,760.00           |
| MEDIDOR DE ACTIVIDAD DE AGUA   | GLADYS VALDERRABANO MARQUEZ        | FACTURA              | 248,178.00           |
| AGITADOR VORTEX VELOCIDAD VARIABLE   | GLADYS VALDERRABANO MARQUEZ        | FACTURA              | 6,690.00             |
| PASTEURIZADOR DE LECHE   | GLADYS VALDERRABANO MARQUEZ        | FACTURA              | 317,379.00           |
| LIOFILIZADOR DE MESA   | GLADYS VALDERRABANO MARQUEZ        | FACTURA              | 348,766.01           |
| REFRACTARIO DIGITAL  | GLADYS VALDERRABANO MARQUEZ        | FACTURA              | 8,006.00             |
| EMPACADORA DE ALTO VACIO DE ACERO INOXIDABLE                                       | GLADYS VALDERRABANO MARQUEZ        | FACTURA              | 14,000.01            |
| EQUIPO DE TRANSPORTE   | MTR. MARCO ANTONIO ALVARADO FOSADO | FACTURA              | 219,990.00           |
| MUEBLES DE OFICINA Y ESTANTERIA  | MTR. MARCO ANTONIO ALVARADO FOSADO | FACTURA              | 199,900.00           |
| BIENES ARTISTICO, CULTURALES (INSTRUMENTOS MUSICALES, INSTRUMENTOS BANDA DE GUERRA | LIC. AURORA ESPINOSA VAZQUEZ       | FACTURA              | 35,531.72            |
| EQUIPO DE COMPUTO Y TECNOLOGIAS DE LA INFORMACION                                  | MTR. MARCO ANTONIO ALVARADO FOSADO | FACTURA 44379 - 2018 | 17,849.15            |
| EQUIPO DE COMPUYO Y TECNOLOGIAS DE LA INFORMACION                                  | MTR. MARCO ANTONIO ALVARADO FOSADO | FACTURA 44351 - 2018 | 6,749.00             |
| OTROS EQUIPOS (BRUJULAS)   | VIRIDIANA HERRERA JUAREZ           | FACTURA              | 66,239.32            |
| EQUIPOS Y APARATOS AUDIOVISUALES   | JESUS ORTIZ SANCHEZ                | FACTURA              | 60,000.00            |
| EQUIPO DE COMPUTO  | MTR. MARCO ANTONIO ALVARADO FOSADO | FACTURA              | 15,000.00            |
| <b>Total</b>   |                                    |                      | <b>15,165,425.94</b> |

**Activos Intangibles**

| Concepto  | Fecha de adquisicion | Responsable del Resguardo           | Documento que acredita la propiedad | Costo               |
|---|----------------------|-------------------------------------|-------------------------------------|---------------------|
| SOFTWARE SAACG  | 15/10/2013           | ARELY GUADALUPE GUTIERRES IBARRA    | FACTURA                             | 15,000.00           |
| ARCGIS DESKTOP BASIC VER. 10.1                            | 02/11/2013           | MTR. MARCO ANTONIO ALVARADO FOSADO  | FACTURA                             | 377,399.78          |
| SOFTWARE SISTEMAS ESCOLARES                               | 20/06/2011           | LEYDI ITZEL MARGATITA GARCIA FRANCO | FACTURA                             | 50,000.00           |
| CONTROL DE ASISTENCIA DE HUELLA DIGITAL ZKSOFTWARE X628TC | 05/11/2010           | AMBAR ESPINOSA CORTES               | FACTURA                             | 4,547.20            |
| SOFTWARE VERSION 6 REPORTEL                               | 05/04/2011           | MTR. MARCO ANTONIO ALVARADO FOSADO  | FACTURA                             | 7,105.00            |
| SOFTWARE PROSID   | 02/11/2013           | MARCO ANTONIO ESPINOSA REYES        | FACTURA                             | 12,000.00           |
| ASPEL NOI 7.0   | 08/06/2014           | AMBAR ESPINOSA CORTES               | FACTURA                             | 6,032.00            |
| ASPEL BANCOS 3.0  | 08/06/2014           | ARELY GUADALUPE GUTIERRES IBARRA    | FACTURA                             | 6,032.00            |
| LICENCIAS DE SOFTWARE WINDOWS 10                          | 12/12/2016           | MTR. MARCO ANTONIO ALVARADO FOSADO  | FACTURA                             | 678,629.00          |
| MICROSOFT SQL SERVER 2016 OPEN BUSINESS                   | 26/05/2020           | LEYDI ITZEL MARGATITA GARCIA FRANCO | FACTURA                             | 20,880.00           |
| <b>Total</b>  |                      |                                     |                                     | <b>1,177,624.98</b> |



**Estimaciones y deterioros**

| Concepto                          | 2020 | 2019 |
|-----------------------------------|------|------|
| Estimacion de cuentas incobrables |      |      |
| estimacion de inventarios         |      |      |
| deterioro de activos biologicos   |      |      |
| <b>NO APLICA</b>                  |      |      |
| <b>Total</b>                      |      |      |

**Otros activos**

| Concepto         | 2020 | 2019 |
|------------------|------|------|
| <b>NO APLICA</b> |      |      |
| <b>Total</b>     |      |      |

**PASIVO**

**Cuentas y Documentos por Pagar**

| Concepto   | 2020              |                |                |                   | 2019                |
|--|-------------------|----------------|----------------|-------------------|---------------------|
|  | Hasta 90 días     | Hasta 180 días | Hasta 365 días | Total             | Total               |
| <b>PROVISIONES A CORTO PLAZO/IMPUESTOS</b>       |                   |                |                |                   | 2,194,804.53        |
| PROVEEDORES POR PAGAR A CORTO PLAZO              | 61,549.47         | -              | -              | 61,549.47         |                     |
| TRANSFERENCIAS OTORGADAS POR PAGAR A CORTO PLAZO | 165,582.38        | -              | -              | 165,582.38        |                     |
| RETENCIONES ISR                                  | 1.28              | -              | -              | 1.28              |                     |
| PROVISION FINIQUITO DANIEL VELAZQUEZ             | 12,121.04         | -              | -              | 12,121.04         |                     |
| PROVISION ISN                                    | 35,922.00         | -              | -              | 35,922.00         |                     |
|  |                   |                |                | -                 |                     |
| <b>OTROS PASIVOS A CORTO PLAZO</b>               |                   |                |                |                   |                     |
| BANORTE SA                                       | 4.00              |                |                | 4.00              |                     |
| NOMINA (CHEQUE ZULLY VANESSA MONTIEL NAVA)       | 3,633.08          |                |                | 3,633.08          |                     |
| TRASPASO POR COMISIONES BANCARIAS                | 993.19            |                |                | 993.19            |                     |
|  |                   |                |                | -                 |                     |
| <b>Total</b>                                     | <b>279,803.88</b> | <b>\$ -</b>    | <b>\$ -</b>    | <b>279,803.88</b> | <b>2,194,804.53</b> |

**3) NOTAS AL ESTADO DE ACTIVIDADES**

**Ingresos y Otros Beneficios**

**Ingresos de Gestión**

| Concepto  | 2020             | 2019     |
|---|------------------|----------|
| Participaciones y Aportaciones                          | -                | -        |
| Transferencias, Asignaciones, Subsidios, y Otras Ayudas | -                | -        |
| Productos   | 0.90             | -        |
| Ingresos por Venta de Bienes y Prestacion de Servicios  | 10,000.00        | -        |
| <b>Total</b>  | <b>10,000.90</b> | <b>-</b> |

**Participaciones, Aportaciones, Convenios, Incentivos Derivados de la Colaboración Fiscal, Fondos Distintos de Aportaciones, Transferencias, Asignaciones, Subsidios y Subvenciones, y Pensiones y Jubilaciones.**

| Concepto   | 2020                 | 2019                 |
|--|----------------------|----------------------|
| Transferencias, Asignaciones, Subsidios y Subvenciones, y Pensiones y Jubilaciones | 20,083,738.76        | 19,003,280.15        |
| <b>Total</b>   | <b>20,083,738.76</b> | <b>19,003,280.15</b> |

**Otros Ingresos y Beneficios**

| Concepto                           | 2020            | 2019     |
|------------------------------------|-----------------|----------|
| Otros Ingresos y Beneficios Varios | 3,200.00        | -        |
| <b>Total</b>                       | <b>3,200.00</b> | <b>-</b> |

**Gastos y Otras Pérdidas**

**Gastos de Funcionamiento**

| Concepto                 | 2020                 | 2019                 |
|--------------------------|----------------------|----------------------|
| Servicios Personales     | 13,353,342.51        | 13,670,697.98        |
| Materiales y Suministros | 817,450.17           | 1,136,889.59         |
| Servicios Generales      | 1,568,109.79         | 2,120,618.93         |
| <b>Total</b>             | <b>15,738,902.47</b> | <b>16,928,206.50</b> |

**Transferencias, Asignaciones, Subsidios y Otras Ayudas**

| Concepto                                   | 2020             | 2019             |
|--|------------------|------------------|
| Transferencias al Resto del Sector Publico | -                | -                |
| Ayudas Sociales                            | 21,129.20        | 78,976.00        |
| <b>Total</b>                               | <b>21,129.20</b> | <b>78,976.00</b> |



Otros Gastos y Perdidas Extraordinarias



| Concepto  | 2020              | 2019                |
|---|-------------------|---------------------|
| Estimaciones, Depreciaciones, Deterioros, Obsolescencia y Provisiones | 664,582.32        | 1,304,845.32        |
| <b>Total</b>  | <b>664,582.32</b> | <b>1,304,845.32</b> |

Otros Gastos

| Concepto                           | 2020     | 2019     |
|------------------------------------|----------|----------|
| Inversión Pública No Capitalizable | -        | -        |
| Gastos de Ejercicios Anteriores    | -        | -        |
| Depreciación de Bienes Muebles     | -        | -        |
| <b>Total</b>                       | <b>-</b> | <b>-</b> |

III) NOTAS AL ESTADO DE VARIACIONES EN LA HACIENDA PUBLICA

| Concepto  | Patrimonio Contribuido | De ejercicio anteriores | Del ejercicio  | Exceso o Insuficiencia en la Actualización | Total         |
|---|------------------------|-------------------------|----------------|--|---------------|
| HACIENDA PÚBLICA/PATRIMONIO CONTRIBUIDO NETO 2019                                       | 23,908,218.64          |                         |                |  | 23,908,218.64 |
| HACIENDA PÚBLICA /PATRIMONIO GENERADO NETO 2019   |                        | 7,249,814.12            | - 1,670,261.44 |  | 5,579,552.68  |
| EXCESO O INSUFICIENCIA EN LA ACTUALIZACIÓN DE LA HACIENDA PÚBLICA/ PATRIMONIO NETO 2019 |                        |                         |                | -  | -             |
| HACIENDA PÚBLICA / PATRIMONIO NETO FINAL 2019   | 23,908,218.64          | 7,249,814.12            | - 1,670,261.44 | -  | 29,487,771.32 |
| CAMBIOS EN LA HACIENDA PÚBLICA/PATRIMONIO CONTRIBUIDO NETO 2020                         |                        |                         |                |  | -             |
| VARIACIONES DE LA HACIENDA PÚBLICA / PATRIMONIO GENERADO NETO 2020                      |                        | - 1,670,261.44          | 5,331,170.32   |  | 3,660,908.88  |
| RECTIFICACIONES DE RESULTADOS DE EJERCICIOS   |                        |                         | - 11,416.79    |  | 11,416.79     |
| CAMBIOS EN EL EXCESO O INSUFICIENCIA EN LA ACTUALIZACIÓN DE LA HACIENDA PÚBLICA/ P      |                        |                         |                | -  | -             |
| HACIENDA PÚBLICA / PATRIMONIO NETO FINAL 2020   | 23,908,218.64          | 5,579,552.68            | 3,660,908.88   | -  | 33,148,680.20 |

4) NOTAS AL ESTADO DE FLUJOS DE EFECTIVO

Efectivo y Equivalentes

| Concepto   | Cuenta     | 2020                | 2019     |
|--|------------|---------------------|----------|
| RECURSO ESTATAL CUENTA   | 0831426554 | 2,178,753.93        | -        |
| RECURSO FEDERAL CUENTA   | 0831426563 | 2,017,191.63        | -        |
| INGRESOS PROPIOS   | 0115594731 | 10,000.00           | -        |
| CAPTACIÓN DE DERECHOS CUENTA   | 0835735656 | 141,163.61          | -        |
| BECAS CONACYT  | 1040053366 | 1.00                | -        |
| PROYECTO FORESTAL CUENTA   | 0492077656 | 31,460.57           | -        |
| PROYECTO CARACTERIZACION DE ACACIA CORNIGERA   | 1041860169 | 11,383.10           | -        |
| DETERMINACION DEL NIVEL DE CONTAMINACION DEL RECURSO HIDRICO POR PRESENCIA DE LIXIVIADOS EN UN TIRADERO DE BASURA                    | 0115442893 | 49,007.24           | -        |
| DETERMINACION DE LA CALIDAD MICROBIANA Y NUTRIMENTAL DE LOS QUESOS PRODUCIDOS EN LA REGION DEL MUNICIPIO VENUSTIANO CARRANZA, PUEBLA | 0115442931 | 50,000.43           | -        |
| APLICACIÓN DE PELICULAS COMESTIBLES A BASE DE UNA MEZCLA DE BIOPOLIMEROS A CUBOS DE FRUTA FRESCA DE MANGO PETACON                    | 0115442966 | 50,000.00           | -        |
| <b>Total</b>   |            | <b>4,538,961.51</b> | <b>-</b> |

Adquisiciones de Bienes Muebles e Inmuebles

| Concepto                        | 2020             | 2019             |
|---------------------------------|------------------|------------------|
| Bienes                          | -                | 75,000.00        |
| Otras Aplicaciones de Inversion | 20,880.00        | -                |
| <b>Total</b>                    | <b>20,880.00</b> | <b>75,000.00</b> |

Flujos Netos de Efectivo por Actividades de Operación

| Concepto   | 2020                | 2019                |
|--|---------------------|---------------------|
| <b>Ahorro/Desahorro Antes de rubros extraordinarios</b>                            | <b>2,471,997.88</b> | <b>1,429,337.33</b> |
| <b>Origen</b>  |                     |                     |
| Productos  | 0.90                | -                   |
| Ingresos por Venta de Bienes y Prestación de Servicios                             | 13,200.00           | -                   |
| Transferencias, Asignaciones, Subsidios y Subvenciones, y Pensiones y Jubilaciones | 20,083,738.76       | 27,664,372.88       |
| <b>Aplicación</b>  |                     |                     |
| Servicios Personales   | 13,341,221.47       | 21,102,765.65       |
| Materiales y Suministros   | 817,450.17          | 2,022,535.17        |
| Servicios Generales  | 1,484,519.85        | 2,832,538.99        |
| Transferencias al resto del Sector Público   | -                   | -                   |
| Ayudas Sociales  | 21,129.20           | 84,718.00           |
| Otras Aplicaciones de Operación  | 1,960,621.09        | 192,477.74          |
| <b>Extraordinarios</b>   |                     |                     |
| Depreciaciones   | 664,582.32          | 1,304,845.32        |
| <b>Total</b>   | <b>1,807,415.56</b> | <b>124,492.01</b>   |



## II. NOTAS DE MEMORIA

### Cuentas de Orden

#### Cuentas de Orden Contables

| Concepto   | 2020 | 2019 |
|--|------|------|
| Custodia de Valores  | \$ - | -    |
| Emisión de Obligaciones  | \$ - | -    |
| Avales y garantías   | \$ - | -    |
| Juicios  | \$ - | -    |
| Contratos para Inversión Mediante Proyectos para Prestación de Servicios (PPS) y Similares | \$ - | -    |
| Bienes Concesionados o en comodato   | \$ - | -    |

#### Cuentas de Orden Presupuestarias

| Concepto                                     | Importe       |
|--|---------------|
| Ley de Ingresos Estimada                     | 26,423,617.00 |
| Modificaciones a la Ley de Ingresos Estimada | 28,944,008.66 |
| Ley de Ingresos Recaudada                    | 20,096,939.66 |

| Concepto  | Importe       |
|---|---------------|
| Presupuesto de Egresos Aprobado                   | 26,423,617.00 |
| Presupuesto de Egresos por Ejercer                | 13,153,096.13 |
| Modificaciones al Presupuesto de Egresos Aprobado | 2,510,390.80  |
| Presupuesto de Egresos Comprometido               | 26,961,627.16 |
| Presupuesto de Egresos Devengado                  | 15,780,911.67 |
| Presupuesto de Egresos Pagado                     | 15,685,200.69 |

## III. NOTAS DE GESTIÓN ADMINISTRATIVA

### 1- Introducción

Esta Institución surge a través del: Decreto del Honorable Congreso del Estado, por virtud del cual crea el organismo público descentralizado denominado "Instituto Tecnológico Superior de Venustiano Carranza". Al margen un sello con el escudo nacional y una leyenda que dice: Estados Unidos Mexicanos.- H. Congreso del Estado.- Puebla. Licenciado Mario P. Marín Torres, Gobernador Constitucional del Estado Libre y Soberano de Puebla. Con el propósito de ampliar la cobertura de servicios educativos en la región, promover el bienestar y progreso personal y colectivo de la comunidad y cumplir con el objeto de la Educación Superior Tecnológica al impulsar significativamente el desarrollo productivo y tecnológico tanto de la Entidad como del País para responder a las tareas de la modernización.

Los Estados Financieros del "Instituto Tecnológico Superior de Venustiano Carranza". Proveen de información financiera a los principales usuarios de la misma. El objetivo del presente documento es la revelación del contexto y de los aspectos económicos-financieros más relevantes que influyeron en las decisiones del periodo, y que deberán ser considerados en la elaboración de los estados financieros para la mayor comprensión de los mismos y sus particularidades. De esta manera, se informa y explica la respuesta del gobierno a las condiciones relacionadas con la información financiera de cada periodo de gestión; además, de exponer aquellas políticas que podrían afectar la toma de decisiones en periodos posteriores.

### 2.- Panorama económico y Financiera

La información contable está conformada por los siguientes estados financieros:

#### I. INFORMACIÓN CONTABLE.

- 1) ESTADO DE SITUACIÓN FINANCIERA.
- 2) ESTADO DE VARIACIONES EN LA HACIENDA PÚBLICA.
- 3) ESTADO DE CAMBIOS EN LA SITUACIÓN FINANCIERA.
- 4) INFORME SOBRE PASIVOS CONTINGENTES.
- 5) NOTAS A LOS ESTADOS FINANCIEROS.
- 6) ESTADO ANALÍTICO DEL ACTIVO.
- 7) ESTADO ANALÍTICO DE LA DEUDA.
- 8) ESTADO DE RESULTADOS.
- 9) ESTADO DE ACTIVIDADES.
- 10) ESTADO DE FLUJOS DE EFECTIVO.

#### II. INFORMACION PRESUPUESTARIA.

- 1) ESTADO ANALÍTICO DE INGRESOS PRESUPUESTALES.
- 2) ESTADO ANALÍTICO DEL EJERCICIO DEL PRESUPUESTO DE EGRESOS.
- 3) ENDEUDAMIENTO NETO.
- 4) INTERESES DE LA DEUDA.
- 5) FLUJO DE FONDOS QUE RESUMA TODAS LAS OPERACIONES Y LOS INDICADORES DE LA POSTURA FISCAL.

### 3.- autorización e historia

FECHA DE CREACIÓN: 28 DE AGOSTO DE 2009

PRINCIPALES CAMBIOS EN SU ESTRUCTURA: Sin cambios en la estructura del edificio del Instituto Tecnológico Superior de Venustiano Carranza.



4.- Organización y Objeto social

- a) Objeto social: Ofrecer educación tecnológica de tipo superior de conformidad con los planes y programas de estudio correspondientes, los cuales deberán garantizar una formación profesional integral y una cultura científica y tecnológica
- b) Principal Actividad: Educación.
- c) Ejercicio fiscal: del 01 de Septiembre al 30 de Septiembre de 2020.
- d) Régimen jurídico: Persona moral con fines no lucrativos.
- e) Consideraciones fiscales del ente (contribuciones que esté obligado a pagar o retener): Cuotas ISSSTEP, Retenciones Obrero-Patronales, ISR y el Impuesto sobre nómina.
- f) Estructura Organizacional Básica: Tipo A
- g) Fideicomisos, mandatos y análogos de los cuales es fideicomitente o fideicomisario. NO APLICA

5.- Base de preparación de los estados financieros

La normatividad aplicada para el reconocimiento, valuación y revelación de los diferentes rubros de la información financiera son de acuerdo a las normas y lineamientos establecidos por Consejo Nacional de Armonización Contable (CONAC) y del Consejo de Armonización Contable del Estado de Puebla.

6.- Políticas de contabilidad significativas

EL SISTEMA AUTOMATIZADO DE ADMINISTRACION Y CONTABILIDAD GUBERNAMENTAL. SAACG.NET

- a) Es único, uniforme e integrador; para los reportes requeridos por las autoridades fiscalizadoras.
- b) Integra en forma automática la operación contable con el ejercicio presupuestario;
- c) Efectúa los registros considerando la base acumulativa (devengado) de las transacciones;
- d) Registra de manera automática y, por única vez, en los momentos contables correspondientes;
- e) Efectúa la interrelación automática los clasificadores presupuestarios, la lista de cuentas y el catálogo de bienes permitirán su interrelación automática

7.- Posición en Moneda Extranjera y Protección por Riesgo Cambiario

| Concepto                      | Descripción     | Importe   |
|-------------------------------|-----------------|-----------|
| Activos en moneda Extranjera  | NO APLICA       | NO APLICA |
| Pasivos en moneda Extranjera  | NO APLICA       | NO APLICA |
| Posición en Moneda Extranjera | NO APLICA       | NO APLICA |
| Tipo de Cambio                | Moneda nacional | NO APLICA |

8.- Reporte analítico del activo

A) vida útil o porcentaje de depreciación, deterioro o amortización utilizados en los diferentes tipos de activos.

| DEPRECIACIONES DEL EJERCICIO FISCAL DEL 01 DE ENERO AL 30 DE SEPTIEMBRE DE 2020 |   |                  |                                  |                          |                            |                              |
|---|---|------------------|----------------------------------|--------------------------|----------------------------|------------------------------|
| Descripción   | Costo de Adquisición de Activo Depreciable o Amortización | Año de Vida Útil | Porcentaje de Depreciación Anual | Monto Depreciación Anual | Monto Depreciación Mensual | Monto Depreciación Acumulada |
| 2 microscopios  | \$ 71,711.20  | 5 años           | 20%                              | \$ 14,342.24             | \$ 1,195.19                | \$ 10,756.71                 |
| Desmalezadora, l  | \$ 30,300.00  | 10 años          | 10%                              | \$ 3,030.00              | \$ 252.50                  | \$ 2,272.50                  |
| Microscopios  | \$ 35,855.00  | 5 años           | 20%                              | \$ 7,171.00              | \$ 597.58                  | \$ 5,378.22                  |
| Centrifuga  | \$ 82,958.00  | 5 años           | 20%                              | \$ 16,591.60             | \$ 1,382.63                | \$ 12,443.67                 |
| Torniquete  | \$ 22,871.72  | 10 años          | 10%                              | \$ 2,287.17              | \$ 190.60                  | \$ 1,715.40                  |
| Letrero   | \$ 366,538.52   | 10 años          | 10%                              | \$ 36,653.85             | \$ 3,054.49                | \$ 27,490.41                 |
| Bomba de agua   | \$ 3,500.00   | 5 años           | 20%                              | \$ 700.00                | \$ 58.33                   | \$ 524.97                    |
| Tamices   | \$ 36,499.12  | 5 años           | 20%                              | \$ 7,299.82              | \$ 608.32                  | \$ 5,474.88                  |
| Muebles de oficin   | \$ 448,182.70   | 10 años          | 10%                              | \$ 44,818.27             | \$ 3,734.86                | \$ 33,613.74                 |
| Herramientas y e  | \$ 19,288.48  | 10 años          | 10%                              | \$ 1,928.85              | \$ 160.74                  | \$ 1,446.66                  |
| Equipo educador   | \$ 3,050,208.19   | 10 años          | 10%                              | \$ 305,020.82            | \$ 25,418.40               | \$ 228,765.60                |
| Maquinaria y equi   | \$ 1,987,063.00   | 10 años          | 10%                              | \$ 198,706.30            | \$ 16,558.86               | \$ 149,029.74                |
| Automóviles y eqi   | \$ 219,990.00   | 5 años           | 20%                              | \$ 43,998.00             | \$ 3,666.50                | \$ 32,998.50                 |
| Edificios no habit.   | \$ 4,541,268.24   | 3 años           | 3%                               | \$ 149,861.85            | \$ 12,488.49               | \$ 112,396.41                |
| Muebles De Ofici  | \$ 199,900.00   | 10 años          | 10%                              | \$ 19,990.00             | \$ 1,665.83                | \$ 14,992.47                 |
| Otros Equipos   | \$ 66,239.32  | 10 años          | 10%                              | \$ 6,623.93              | \$ 551.99                  | \$ 4,967.91                  |
| Equipos y aparat  | \$ 60,000.00  | 3 años           | 33%                              | \$ 19,980.00             | \$ 1,666.50                | \$ 14,998.50                 |
| Computadora   | \$ 15,000.00  | 3 años           | 33%                              | \$ 5,000.00              | \$ 416.67                  | \$ 3,750.03                  |
| SOFTWARE  | \$ 20,880.00  | 3 años           | 30%                              | \$ 6,264.00              | \$ 522.00                  | \$ 1,566.00                  |
|   |   |                  |                                  | <b>Total Mensual</b>     | <b>\$ 74,190.48</b>        | <b>\$ 664,582.32</b>         |

|   |      |                     |
|---|------|---------------------|
| Datos obtenidos de conformidad en los registros | 2014 | 57,398.29           |
| Datos obtenidos de conformidad en los registros | 2015 | 438,270.45          |
| Datos obtenidos de conformidad en los registros | 2016 | 723,217.99          |
| Datos obtenidos de conformidad en los registros | 2017 | 1,654,717.62        |
| Datos obtenidos de conformidad en los registros | 2018 | 1,735,924.55        |
| Datos obtenidos de conformidad en los registros | 2019 | 1,623,316.74        |
| Datos obtenidos de conformidad en los registros | 2020 | 664,582.32          |
| <b>Gran Total</b>                               |      | <b>6,897,427.96</b> |

B) Cambios en el porcentaje de depreciación o valor residual de los activos.

| Concepto  | Descripción | Importe |
|-----------|-------------|---------|
| NO APLICA |             |         |



C) Importe de los gastos capitalizados en el ejercicio, tanto financieros como de investigacion y desarrollo.

| Concepto  | Descripcion | Importe |
|-----------|-------------|---------|
| NO APLICA |             |         |

D) Riesgos por tipo de cambio o tipo de interes de las inversiones financieras.

| Concepto  | Descripcion | Importe |
|-----------|-------------|---------|
| NO APLICA |             |         |

E) Valor activado en el ejercicio de los bienes contruidos por la entidad.

| Concepto  | Descripcion | Importe |
|-----------|-------------|---------|
| NO APLICA |             |         |

F) otras circunstancias de carácter significativo que afecten el activo.

| Concepto  | Descripcion | Importe |
|-----------|-------------|---------|
| NO APLICA |             |         |

G) Desmantelamiento de activos; procedimientos, implicaciones, efectos contables.

| Concepto  | Descripcion | Importe |
|-----------|-------------|---------|
| NO APLICA |             |         |

H) Administracion de activos, planeacion con el objetivo de que el ente los utilice de manera mas efectiva

| Concepto  | Descripcion | Importe |
|-----------|-------------|---------|
| NO APLICA |             |         |

**9.- Fideicomisos, Mandatos y Analogos**

| Concepto  | Descripcion | Importe |
|-----------|-------------|---------|
| NO APLICA |             |         |

**10.- Reporte de la recaudacion**

Ingresos de Gestión

| Concepto  | 2020             |
|---|------------------|
| Participaciones y Aportaciones                          | -                |
| Transferencias, Asignaciones, Subsidios, y Otras Ayudas | -                |
| Productos   | 0.90             |
| Ingresos por Venta de Bienes y Prestacion de Servicios  | 10,000.00        |
| <b>Total</b>  | <b>10,000.90</b> |

**11.- Informacion sobre la Deuda y el Reporte Analitico de la Deuda**

| Concepto                                     | Periodo   | Importe |
|--|-----------|---------|
| Deuda respecto al PIB                        | NO APLICA | -       |
| Deuda respecto a la Recaudacion              | NO APLICA | -       |
| Valor gubernamental o Instrumento financiero | NO APLICA | -       |

**12.- Calificaciones otorgadas**

| Concepto     | 2020     |
|--------------|----------|
| NO APLICA    | -        |
| <b>Total</b> | <b>-</b> |

**13.- Proceso de mejora**

| Concepto   | Descripcion   |
|--|---|
| Principales Políticas de Control Interno         | 1.- Código/Reglamento.<br>2.- Organigrama.<br>3.- Manual de organización.<br>4.- Manual de Procedimientos.  |
| Medidas de desempeño financiero, metas y alcance | * Los perfiles de puestos están definidos y alineados a las funciones que desempeña cada integrante de la institución.<br>* Indicadores.<br>* Programa de trabajo alineado al presupuesto aprobado. |

14.- informacion por segmentos



| Concepto     | 2020 |
|--------------|------|
| NO APLICA    |      |
| <b>Total</b> | -    |

15.- Eventos posteriores al cierre

| Concepto                    | 2020 |
|-----------------------------|------|
| Sin evidencia sobre eventos |      |
| <b>Total</b>                | -    |

16.-Partes relacionadas

| Concepto                       | 2020 |
|--------------------------------|------|
| No existen partes relacionadas |      |
| <b>Total</b>                   | -    |

17- Responsabilidad Sobre la Presentacion Razonable de la Informacion Contable

\* Bajo protesta de decir verdad declaramos que los Estados Financieros y sus notas, son razonablemente correctos y son responsabilidad del emisor\*

NOMBRE Y FIRMA  
 Mtro. MARCO ANTONIO ALVARADO FOSADO  
 DIRECTOR GENERAL DEL INSTITUTO TECNOLÓGICO SUPERIOR DE VENUSTIANO CARRANZA

NOMBRE Y FIRMA  
 L.C.P. MIGUEL ESPINOSA CAZARES  
 JEFE DEL DEPARTAMENTO DE SERVICIOS ADMINISTRATIVOS DEL INSTITUTO TECNOLÓGICO SUPERIOR DE VENUSTIANO CARRANZA



**SEP**  
 Instituto Tecnológico Superior  
 de Venustiano Carranza  
 Clave: 21EIT1005P  
**DIRECCIÓN  
 GENERAL**



**SEP**  
 Instituto Tecnológico Superior  
 de Venustiano Carranza  
 Clave: 21EIT1005P  
**DEPARTAMENTO DE  
 SERVICIOS ADMINISTRATIVOS**

# **Instituto Tecnológico Superior de Venustiano Carranza**



**CLAVE  
90-107**

**INFORMACION PRESUPUESTARIA**

Instituto Tecnológico Superior de Venustiano Carranza  
Estado Analítico de Ingresos  
Del 1 de Enero al 30 de Septiembre de 2020

| Rubro de Ingresos   | Ingreso Modificado (3= 1 + 2) |                                |                      |                   | Diferencia (6= 5 - 1) |
|---|-------------------------------|--------------------------------|----------------------|-------------------|-----------------------|
|   | Estimado (1)                  | Ampliaciones y Reducciones (2) | Devengado (4)        | Recaudado (5)     |                       |
| Impuestos   | 0                             | 0                              | 0                    | 0                 | 0                     |
| Cuotas y Aportaciones de Seguridad Social   | 0                             | 0                              | 0                    | 0                 | 0                     |
| Contribuciones de Mejoras   | 0                             | 0                              | 0                    | 0                 | 0                     |
| Derechos  | 0                             | 0                              | 0                    | 0                 | 0                     |
| Productos   | 0                             | 1                              | 1                    | 1                 | 1                     |
| Aprovechamientos  | 0                             | 0                              | 0                    | 0                 | 0                     |
| Ingresos por Venta de Bienes, Prestación de Servicios y Otros Ingresos  | 0                             | 13,200                         | 13,200               | 13,200            | 13,200                |
| Participaciones, Aportaciones, Convenios, Incentivos Derivados de la Colaboración Fiscal y Fondos Distintos de Aportaciones | 0                             | 0                              | 0                    | 0                 | 0                     |
| Transferencias, Asignaciones, Subsidios y Subvenciones, y Pensiones y Jubilaciones  | 26,423,617                    | 2,507,191                      | 20,083,739           | 20,083,739        | -6,339,878            |
| Ingresos Derivados de Financiamientos   | 0                             | 0                              | 0                    | 0                 | 0                     |
| <b>Total</b>  | <b>26,423,617</b>             | <b>2,520,392</b>               | <b>20,096,940</b>    | <b>20,096,940</b> | <b>-6,326,677</b>     |
|   |                               |                                | Ingresos excedentes' |                   |                       |

| Estado Analítico de Ingresos Por Fuente de Financiamiento   | Ingreso Modificado (3= 1 + 2) |                                |                     |                   | Diferencia (6= 5 - 1) |
|---|-------------------------------|--------------------------------|---------------------|-------------------|-----------------------|
|   | Estimado (1)                  | Ampliaciones y Reducciones (2) | Devengado (4)       | Recaudado (5)     |                       |
| Ingresos del Poder Ejecutivo Federal o Estatal y de los Municipios  |                               |                                |                     |                   |                       |
| Impuestos   | 0                             | 0                              | 0                   | 0                 | 0                     |
| Cuotas y Aportaciones de Seguridad Social   | 0                             | 0                              | 0                   | 0                 | 0                     |
| Contribuciones de Mejoras   | 0                             | 0                              | 0                   | 0                 | 0                     |
| Derechos  | 0                             | 0                              | 0                   | 0                 | 0                     |
| Productos   | 0                             | 1                              | 1                   | 1                 | 1                     |
| Aprovechamientos  | 0                             | 0                              | 0                   | 0                 | 0                     |
| Participaciones, Aportaciones, Convenios, Incentivos Derivados de la Colaboración Fiscal y Fondos Distintos de Aportaciones   | 0                             | 0                              | 0                   | 0                 | 0                     |
| Transferencias, Asignaciones, Subsidios y Subvenciones, y Pensiones y Jubilaciones  | 26,423,617                    | 2,507,191                      | 20,083,739          | 20,083,739        | -6,339,878            |
| Ingresos de los Entes Públicos de los Poderes Legislativo y Judicial, de los Organos Autónomos y del Sector Parastatal o Paramunicipal, así como de las Empresas Productivas del Estado |                               |                                |                     |                   |                       |
| Cuotas y Aportaciones de Seguridad Social   | 0                             | 0                              | 0                   | 0                 | 0                     |
| Productos   | 0                             | 0                              | 0                   | 0                 | 0                     |
| Ingresos por Venta de Bienes, Prestación de Servicios y Otros Ingresos  | 0                             | 13,200                         | 13,200              | 13,200            | 13,200                |
| Transferencias, Asignaciones, Subsidios y Subvenciones, y Pensiones y Jubilaciones  | 0                             | 0                              | 0                   | 0                 | 0                     |
| Ingresos derivados de financiamiento  |                               |                                |                     |                   |                       |
| Ingresos Derivados de Financiamientos   | 0                             | 0                              | 0                   | 0                 | 0                     |
| <b>Total</b>  | <b>26,423,617</b>             | <b>2,520,392</b>               | <b>20,096,940</b>   | <b>20,096,940</b> | <b>-6,326,677</b>     |
|   |                               |                                | Ingresos excedentes |                   |                       |



SEP

Instituto Tecnológico Superior de Venustiano Carranza  
Clave: 21EIT1005P  
DEPARTAMENTO DE SERVICIOS ADMINISTRATIVOS

*[Signature]*  
L.C.P. MIGUEL ESPINOSA CAZARES  
JEFE DEL DEPARTAMENTO DE SERVICIOS ADMINISTRATIVOS

*[Signature]*  
SEP  
Instituto Tecnológico Superior de Venustiano Carranza  
Clave: 21EIT1005P  
DIRECCIÓN GENERAL

MARCO ANTONIO ALVARADO FOSADO  
DIRECTOR GENERAL

000023

Instituto Tecnológico Superior de Venustiano Carranza  
 Estado Analítico del Ejercicio del Presupuesto de Egresos  
 Clasificación por Objeto del Gasto (Capítulo y Concepto)  
 Del 1 de Enero al 30 de Septiembre de 2020

| Concepto  | Egresos           |                                     |                           |                   |                   | Subejercicio<br>6 = (3 + 4) |
|---|-------------------|-------------------------------------|---------------------------|-------------------|-------------------|-----------------------------|
|   | Aprobado<br>1     | Ampliaciones/<br>(Reducciones)<br>2 | Modificado<br>3 = (1 + 2) | Devengado<br>4    | Pagado<br>5       |                             |
| <b>Servicios Personales</b>   | <b>22,423,398</b> | <b>2,110,660</b>                    | <b>24,534,058</b>         | <b>13,353,343</b> | <b>13,341,221</b> | <b>11,160,715</b>           |
| Remuneraciones al Personal de Carácter Permanente                         | 13,448,198        | 1,236,666                           | 14,684,864                | 9,216,326         | 9,216,326         | 5,468,538                   |
| Remuneraciones al Personal de Carácter Transitorio                        | 0                 | 0                                   | 0                         | 0                 | 0                 | 0                           |
| Remuneraciones Adicionales y Especiales                                   | 2,783,100         | 1,065,914                           | 3,849,014                 | 686,743           | 674,622           | 3,162,271                   |
| Seguridad Social  | 3,076,500         | 339,120                             | 3,415,620                 | 2,364,277         | 2,364,277         | 1,051,343                   |
| Otras Prestaciones Sociales y Económicas                                  | 1,829,300         | -329,300                            | 1,500,000                 | 1,065,996         | 1,065,996         | 414,004                     |
| Provisiones   | 0                 | 0                                   | 0                         | 0                 | 0                 | 0                           |
| Pago de Estímulos a Servidores Públicos                                   | 1,286,300         | -201,740                            | 1,084,560                 | 0                 | 0                 | 1,084,560                   |
| <b>Materiales y Suministros</b>   | <b>907,808</b>    | <b>359,381</b>                      | <b>1,267,189</b>          | <b>817,450</b>    | <b>817,450</b>    | <b>449,738</b>              |
| Materiales de Administración, Emisión de Documentos y Artículos Oficiales | 377,808           | -11,961                             | 365,847                   | 203,811           | 203,811           | 162,036                     |
| Alimentos y Utensilios  | 0                 | 14,877                              | 14,877                    | 14,877            | 14,877            | 0                           |
| Materias Primas y Materiales de Producción y Comercialización             | 50,000            | 100,000                             | 150,000                   | 0                 | 0                 | 150,000                     |
| Materiales y Artículos de Construcción y de Reparación                    | 59,000            | 73,387                              | 132,387                   | 130,887           | 130,887           | 1,500                       |
| Productos Químicos, Farmacéuticos y de Laboratorio                        | 31,000            | 34,725                              | 65,725                    | 45,725            | 45,725            | 20,000                      |
| Combustibles, Lubrificantes y Aditivos                                    | 260,000           | 82,566                              | 342,566                   | 277,413           | 277,413           | 65,153                      |
| Vestuario, Blancos, Prendas de Protección y Artículos Deportivos          | 10,000            | 20,293                              | 30,293                    | 10,293            | 10,293            | 20,000                      |
| Materiales y Suministros Para Seguridad                                   | 0                 | 0                                   | 0                         | 0                 | 0                 | 0                           |
| Herramientas, Relaciones y Accesorios Menores                             | 120,000           | 45,495                              | 165,495                   | 134,445           | 134,445           | 31,050                      |
| <b>Servicios Generales</b>  | <b>3,042,411</b>  | <b>13,246</b>                       | <b>3,055,657</b>          | <b>1,566,110</b>  | <b>1,484,520</b>  | <b>1,487,547</b>            |
| Servicios Básicos   | 753,441           | -53,039                             | 700,402                   | 197,937           | 196,740           | 502,465                     |
| Servicios de Arrendamiento  | 146,000           | -81,468                             | 64,532                    | 44,676            | 44,676            | 19,856                      |
| Servicios Profesionales, Científicos, Técnicos y Otros Servicios          | 960,000           | 100,662                             | 1,060,662                 | 548,795           | 502,324           | 511,867                     |
| Servicios Financieros, Bancarios y Comerciales                            | 123,000           | 14                                  | 123,014                   | 53,893            | 53,893            | 69,121                      |
| Servicios de Instalación, Reparación, Mantenimiento y Conservación        | 110,000           | 112,297                             | 222,297                   | 140,081           | 140,081           | 82,215                      |
| Servicios de Comunicación Social y Publicidad                             | 20,000            | 0                                   | 20,000                    | 9,280             | 9,280             | 10,720                      |
| Servicios de Traslado y Viáticos  | 250,000           | -83,682                             | 166,318                   | 67,270            | 67,270            | 99,048                      |
| Servicios Oficiales   | 40,000            | -10,000                             | 30,000                    | 30,000            | 30,000            | 0                           |
| Otros Servicios Generales   | 639,970           | 28,462                              | 668,432                   | 476,177           | 440,255           | 192,255                     |
| <b>Transferencias, Asignaciones, Subsidios y Otras Ayudas</b>             | <b>50,000</b>     | <b>6,224</b>                        | <b>56,224</b>             | <b>21,129</b>     | <b>21,129</b>     | <b>35,095</b>               |
| Transferencias Internas y Asignaciones al Sector Público                  | 0                 | 0                                   | 0                         | 0                 | 0                 | 0                           |
| Transferencias al Resto del Sector Público                                | 0                 | 0                                   | 0                         | 0                 | 0                 | 0                           |
| Subsidios y Subvenciones  | 50,000            | 6,224                               | 56,224                    | 21,129            | 21,129            | 35,095                      |
| Ayudas Sociales   | 0                 | 0                                   | 0                         | 0                 | 0                 | 0                           |
| Pensiones y Jubilaciones  | 0                 | 0                                   | 0                         | 0                 | 0                 | 0                           |
| Transferencias a Fideicomisos, Mandatos y Otros Análogos                  | 0                 | 0                                   | 0                         | 0                 | 0                 | 0                           |
| Transferencias a la Seguridad Social                                      | 0                 | 0                                   | 0                         | 0                 | 0                 | 0                           |
| Donativos   | 0                 | 0                                   | 0                         | 0                 | 0                 | 0                           |
| Transferencias al Exterior  | 0                 | 0                                   | 0                         | 0                 | 0                 | 0                           |
| <b>Bienes Muebles, Inmuebles e Intangibles</b>                            | <b>0</b>          | <b>20,880</b>                       | <b>20,880</b>             | <b>20,880</b>     | <b>20,880</b>     | <b>0</b>                    |
| Mobiliario y Equipo de Administración                                     | 0                 | 0                                   | 0                         | 0                 | 0                 | 0                           |
| Mobiliario y Equipo Educativo y Recreativo                                | 0                 | 0                                   | 0                         | 0                 | 0                 | 0                           |
| Equipo e Instrumental Médico y de Laboratorio                             | 0                 | 0                                   | 0                         | 0                 | 0                 | 0                           |
| Vehículos y Equipo de Transporte  | 0                 | 0                                   | 0                         | 0                 | 0                 | 0                           |
| Equipo de Defensa y Seguridad   | 0                 | 0                                   | 0                         | 0                 | 0                 | 0                           |
| Maquinaria, Otros Equipos y Herramientas                                  | 0                 | 0                                   | 0                         | 0                 | 0                 | 0                           |
| Activos Biológicos  | 0                 | 0                                   | 0                         | 0                 | 0                 | 0                           |
| Bienes Inmuebles  | 0                 | 0                                   | 0                         | 0                 | 0                 | 0                           |
| Activos Intangibles   | 0                 | 0                                   | 0                         | 0                 | 0                 | 0                           |
| <b>Inversión Pública</b>  | <b>0</b>          | <b>20,880</b>                       | <b>20,880</b>             | <b>20,880</b>     | <b>20,880</b>     | <b>0</b>                    |
| Obra Pública en Bienes de Dominio Público                                 | 0                 | 0                                   | 0                         | 0                 | 0                 | 0                           |
| Obra Pública en Bienes Propios  | 0                 | 0                                   | 0                         | 0                 | 0                 | 0                           |
| Proyectos Productivos y Acciones de Fomento                               | 0                 | 0                                   | 0                         | 0                 | 0                 | 0                           |



Instituto Tecnológico Superior de Venustiano Carranza  
 Estado Analítico del Ejercicio del Presupuesto de Egresos  
 Clasificación por Objeto del Gasto (Capítulo y Concepto)  
 Del 1 de Enero al 30 de Septiembre de 2020

| Concepto  | Egresos       |                                     |                           |                |             | Subejercicio<br>6 = (3 + 4) |
|---|---------------|-------------------------------------|---------------------------|----------------|-------------|-----------------------------|
|   | Aprobado<br>1 | Ampliaciones/<br>(Reducciones)<br>2 | Modificado<br>3 = (1 + 2) | Devengado<br>4 | Pagado<br>5 |                             |
| <b>Inversiones Financieras y Otras Provisiones</b>            | 0             | 0                                   | 0                         | 0              | 0           | 0                           |
| Inversiones Para el Fomento de Actividades Productivas        | 0             | 0                                   | 0                         | 0              | 0           | 0                           |
| Acciones y Participaciones de Capital                         | 0             | 0                                   | 0                         | 0              | 0           | 0                           |
| Compra de Títulos y Valores                                   | 0             | 0                                   | 0                         | 0              | 0           | 0                           |
| Concesión de Préstamos  | 0             | 0                                   | 0                         | 0              | 0           | 0                           |
| Inversiones en Fideicomisos, Mandatos y Otros Análogos        | 0             | 0                                   | 0                         | 0              | 0           | 0                           |
| Otras Inversiones Financieras                                 | 0             | 0                                   | 0                         | 0              | 0           | 0                           |
| Provisiones para Contingencias y Otras Erogaciones Especiales | 0             | 0                                   | 0                         | 0              | 0           | 0                           |
| <b>Participaciones y Aportaciones</b>                         | 0             | 0                                   | 0                         | 0              | 0           | 0                           |
| Participaciones   | 0             | 0                                   | 0                         | 0              | 0           | 0                           |
| Aportaciones  | 0             | 0                                   | 0                         | 0              | 0           | 0                           |
| Convenios   | 0             | 0                                   | 0                         | 0              | 0           | 0                           |
| <b>Deuda Pública</b>  | 0             | 0                                   | 0                         | 0              | 0           | 0                           |
| Amortización de la Deuda Pública                              | 0             | 0                                   | 0                         | 0              | 0           | 0                           |
| Intereses de la Deuda Pública                                 | 0             | 0                                   | 0                         | 0              | 0           | 0                           |
| Comisiones de la Deuda Pública                                | 0             | 0                                   | 0                         | 0              | 0           | 0                           |
| Gastos de la Deuda Pública                                    | 0             | 0                                   | 0                         | 0              | 0           | 0                           |
| Costo por Coberturas  | 0             | 0                                   | 0                         | 0              | 0           | 0                           |
| Apoyos Financieros  | 0             | 0                                   | 0                         | 0              | 0           | 0                           |
| Adeudos de Ejercicios Fiscales Anteriores (Adefas)            | 0             | 0                                   | 0                         | 0              | 0           | 0                           |
| <b>Total del Gasto</b>  | 26,423,617    | 2,510,391                           | 28,934,008                | 15,780,912     | 15,885,201  | 13,153,096                  |



MTR. MARCO ANTONIO ALVARADO FOSADO  
 DIRECTOR GENERAL



L.C.P. MIGUEL ESPINOSA CAZARES  
 JEFE DEL DEPARTAMENTO DE SERVICIOS ADMINISTRATIVOS



SEP  
 Instituto Tecnológico Superior  
 de Venustiano Carranza  
 Clave: 21EIT1005P

DIRECCIÓN  
 GENERAL

SEP  
 Instituto Tecnológico Superior  
 de Venustiano Carranza  
 Clave: 21EIT1005P  
 DEPARTAMENTO DE  
 SERVICIOS ADMINISTRATIVOS

**Instituto Tecnológico Superior de Venustiano Carranza**  
**Estado Analítico del Ejercicio del Presupuesto de Egresos**  
**Clasificación Económica (por Tipo de Gasto)**  
**Del 1 de Enero al 30 de Septiembre de 2020**

| Concepto   | Egresos           |                                     |                             |                   |                   | Subejercicio<br>6 = ( 3 - 4 ) |
|--|-------------------|-------------------------------------|-----------------------------|-------------------|-------------------|-------------------------------|
|  | Aprobado<br>1     | Ampliaciones/<br>(Reducciones)<br>2 | Modificado<br>3 = ( 1 + 2 ) | Devengado<br>4    | Pagado<br>5       |                               |
| Gasto Corriente                                      | 26,423,617        | 2,489,511                           | 28,913,128                  | 15,760,032        | 15,664,321        | 13,153,096                    |
| Gasto de Capital                                     | 0                 | 20,880                              | 20,880                      | 20,880            | 20,880            | 0                             |
| Amortización de la Deuda y<br>Disminución de Pasivos | 0                 | 0                                   | 0                           | 0                 | 0                 | 0                             |
| Pensiones y Jubilaciones                             | 0                 | 0                                   | 0                           | 0                 | 0                 | 0                             |
| Participaciones                                      | 0                 | 0                                   | 0                           | 0                 | 0                 | 0                             |
| <b>Total del Gasto</b>                               | <b>26,423,617</b> | <b>2,510,391</b>                    | <b>28,934,008</b>           | <b>15,780,912</b> | <b>15,685,201</b> | <b>13,153,096</b>             |

MTR. MARCO ANTONIO ALVARADO FOSADO  
 DIRECTOR GENERAL



**SEP**  
 Instituto Tecnológico Superior  
 de Venustiano Carranza  
 Clave: 21EIT1005P

**DIRECCIÓN  
 GENERAL**

L.C.P. MIGUEL ESPINOSA CAZARES  
 JEFE DEL DEPARTAMENTO DE SERVICIOS ADMINISTRATIVOS



**SEP**  
 Instituto Tecnológico Superior  
 de Venustiano Carranza  
 Clave: 21EIT1005P  
**DEPARTAMENTO DE  
 SERVICIOS ADMINISTRATIVOS**

Instituto Tecnológico Superior de Venustiano Carranza  
 Estado Analítico del Ejercicio del Presupuesto de Egresos  
 Clasificación Administrativa  
 Del 1 de Enero al 30 de Septiembre de 2020

| Concepto  | Egresos                             |   |   |   | Pagado                                    | Subejercicio   |
|---|-------------------------------------|---|---|---|---|--|
|   | Aprobado<br>1                       | Ampliaciones/<br>(Reducciones)<br>2     | Modificado<br>3 = (1 + 2)                 | Devengado<br>4                            |   |  |
| Sin Ramo/Dependencia<br>INIFAP<br>INSTITUTO TECNOLÓGICO SUPERIOR DE VENUSTIANO CARRANZA | \$26,423,617<br>\$0<br>\$26,423,617 | \$2,510,391<br>\$176,289<br>\$2,334,102 | \$28,934,008<br>\$176,289<br>\$28,757,719 | \$15,780,912<br>\$144,829<br>\$15,636,082 | \$15,685,201<br>\$144,829<br>\$15,540,371 | \$13,153,096<br>\$31,460<br>\$13,121,637<br>\$0<br>\$0<br>\$0<br>\$0<br>\$0<br>\$0 |
| <b>Total del Gasto</b>  | <b>\$26,423,617</b>                 | <b>\$2,510,391</b>                      | <b>\$28,934,008</b>                       | <b>\$15,780,912</b>                       | <b>\$15,685,201</b>                       | <b>\$13,153,096</b>  |

  
 MTR. MARCO ANTONIO ALVARADO FOSADO  
 DIRECTOR GENERAL

  
 L.C.P. MIGUEL ESPINOSA CAZARES  
 JEFE DEL DEPARTAMENTO DE SERVICIOS ADMINISTRATIVOS



**SEP**  
 Instituto Tecnológico Superior  
 de Venustiano Carranza  
 Clave: 21EIT1005P  
**DIRECCIÓN  
 GENERAL**



**SEP**  
 Instituto Tecnológico Superior  
 de Venustiano Carranza  
 Clave: 21EIT1005P  
**DEPARTAMENTO DE  
 SERVICIOS ADMINISTRATIVOS**

Instituto Tecnológico Superior de Venustiano Carranza  
Estado Analítico del Ejercicio del Presupuesto de Egresos  
Clasificación Funcional (Finalidad y Función)  
Del 1 de Enero al 30 de Septiembre de 2020

| Concepto  | Egresos       |                                     |                           |                | Subejercicio<br>6 = (3 - 4) |
|---|---------------|-------------------------------------|---------------------------|----------------|-----------------------------|
|   | Aprobado<br>1 | Ampliaciones/<br>(Reducciones)<br>2 | Modificado<br>3 = (1 + 2) | Devengado<br>4 |                             |
| <b>Gobierno</b>   |               |                                     |                           |                |                             |
| Legislación   | 0             | 85,840                              | 85,840                    | 49,300         | 36,540                      |
| Justicia  | 0             | 85,840                              | 85,840                    | 49,300         | 36,540                      |
| Coordinación de la Política de Gobierno   |               |                                     |                           |                |                             |
| Relaciones Exteriores   |               |                                     |                           |                |                             |
| Asuntos Financieros y Hacendarios   |               |                                     |                           |                |                             |
| Seguridad Nacional  |               |                                     |                           |                |                             |
| Asuntos de Orden Público y de Seguridad Interior  |               |                                     |                           |                |                             |
| Otros Servicios Generales   |               |                                     |                           |                |                             |
| <b>Desarrollo Social</b>  | 26,423,617    | 2,424,551                           | 28,848,168                | 15,731,612     | 13,116,556                  |
| Protección Ambiental  |               |                                     |                           |                |                             |
| Vivienda y Servicios a la Comunidad   |               |                                     |                           |                |                             |
| Salud   |               |                                     |                           |                |                             |
| Recreación, Cultura y Otras Manifestaciones Sociales  |               |                                     |                           |                |                             |
| Educación   |               |                                     |                           |                |                             |
| Protección Social   |               |                                     |                           |                |                             |
| Otros Asuntos Sociales  |               |                                     |                           |                |                             |
| <b>Desarrollo Económico</b>   | 0             | 0                                   | 0                         | 0              | 0                           |
| Asuntos Económicos, Comerciales y Laborales en General  |               |                                     |                           |                |                             |
| Agropecuaria, Silvicultura, Pesca y Caza  |               |                                     |                           |                |                             |
| Combustibles y Energía  |               |                                     |                           |                |                             |
| Minería, Manufacturas y Construcción  |               |                                     |                           |                |                             |
| Transporte  |               |                                     |                           |                |                             |
| Comunicaciones  |               |                                     |                           |                |                             |
| Turismo   |               |                                     |                           |                |                             |
| Ciencia, Tecnología e Innovación  |               |                                     |                           |                |                             |
| Otras Industrias y Otros Asuntos Económicos   |               |                                     |                           |                |                             |
| <b>Otros no Clasificados en Funciones Anteriores</b>  | 0             | 0                                   | 0                         | 0              | 0                           |
| Transacciones de la Deuda Pública / Costo Financiero de la Deuda                              |               |                                     |                           |                |                             |
| Transferencias, Participaciones y Aportaciones entre Diferentes Niveles y Ordenes de Gobierno |               |                                     |                           |                |                             |
| Saneamiento del Sistema Financiero  |               |                                     |                           |                |                             |
| Adeudos de Ejercicios Fiscales Anteriores   |               |                                     |                           |                |                             |
| <b>TOTAL</b>  | 26,423,617    | 2,510,391                           | 28,934,008                | 15,780,912     | 13,153,096                  |



SEP

Instituto Tecnológico Superior  
de Venustiano Carranza  
Clave: 21EIT1005P  
DEPARTAMENTO DE  
SERVICIOS ADMINISTRATIVOS

*[Signature]*

L.C.P. MIGUEL ESPÍNDOLA CAZARES  
JEFE DEL DEPARTAMENTO DE SERVICIOS ADMINISTRATIVOS




SEP

Instituto Tecnológico Superior  
de Venustiano Carranza  
Clave: 21EIT1005P  
DIRECCIÓN  
GENERAL

MTR. MARCO ANTONIO ALVARADO FOSADO  
DIRECTOR GENERAL

**Instituto Tecnológico Superior de Venustiano Carranza**  
**Endeudamiento Neto**  
 Del 1 de Enero al 30 de Septiembre de 2020

| Identificación de Crédito o Instrumento  | Contratación/Colocación | Amortización | Endeudamiento Neto |
|--|-------------------------|--------------|--------------------|
|  | A                       | B            | C = A - B          |
| <b>Creditos Bancarios</b>                |                         |              |                    |
|  |                         |              | 0                  |
|  |                         |              | 0                  |
|  |                         |              | 0                  |
|  |                         |              | 0                  |
|  |                         |              | 0                  |
|  |                         |              | 0                  |
|  |                         |              | 0                  |
|  |                         |              | 0                  |
|  |                         |              | 0                  |
|  |                         |              | 0                  |
| <b>Total Créditos Bancarios</b>          | <b>0</b>                | <b>0</b>     | <b>0</b>           |
| <b>Otros Instrumentos de Deuda</b>       |                         |              |                    |
|  |                         |              | 0                  |
|  |                         |              | 0                  |
|  |                         |              | 0                  |
|  |                         |              | 0                  |
|  |                         |              | 0                  |
|  |                         |              | 0                  |
|  |                         |              | 0                  |
|  |                         |              | 0                  |
|  |                         |              | 0                  |
|  |                         |              | 0                  |
| <b>Total Otros Instrumentos de Deuda</b> | <b>0</b>                | <b>0</b>     | <b>0</b>           |
| <b>TOTAL</b>                             | <b>0</b>                | <b>0</b>     | <b>0</b>           |

  
 \_\_\_\_\_  
 MTRO. MARCO ANTONIO ALVARADO FOSADO  
 DIRECTOR GENERAL



**SEP**  
 Instituto Tecnológico Superior  
 de Venustiano Carranza  
 Clave: 21EIT1005P  
**DIRECCIÓN  
 GENERAL**

  
 \_\_\_\_\_  
 L.C.P. MIGUEL ESPINOSA CAZARES  
 JEFE DEL DEPARTAMENTO DE SERVICIOS  
 ADMINISTRATIVOS



**SEP**  
 Instituto Tecnológico Superior  
 de Venustiano Carranza  
 Clave: 21EIT1005P  
**DEPARTAMENTO DE  
 SERVICIOS ADMINISTRATIVOS**

**Instituto Tecnológico Superior de Venustiano Carranza**  
**Intereses de la Deuda**  
**Del 1 de Enero al 30 de Septiembre de 2020**

| Identificación de Crédito o Instrumento                  | Devengado | Pagado   |
|--|-----------|----------|
| Créditos Bancarios                                       |           |          |
|  |           |          |
|  |           |          |
|  |           |          |
|  |           |          |
|  |           |          |
|  |           |          |
|  |           |          |
|  |           |          |
|  |           |          |
| <b>Total de intereses de Créditos Bancarios</b>          | <b>0</b>  | <b>0</b> |
| Otros Instrumentos de Deuda                              |           |          |
|  |           |          |
|  |           |          |
|  |           |          |
|  |           |          |
|  |           |          |
|  |           |          |
|  |           |          |
|  |           |          |
|  |           |          |
| <b>Total de intereses de Otros Instrumentos de Deuda</b> | <b>0</b>  | <b>0</b> |
| <b>TOTAL</b>   | <b>0</b>  | <b>0</b> |

\_\_\_\_\_  
 MTRO. MARCO ANTONIO ALVARADO FOSADO  
 DIRECTOR GENERAL



**SEP**  
 Instituto Tecnológico Superior  
 de Venustiano Carranza  
 Clave: 21EIT1005P  
**DIRECCIÓN  
 GENERAL**

\_\_\_\_\_  
 L.C.P. MIGUEL ESPINOSA CAZARES  
 JEFE DEL DEPARTAMENTO DE  
 SERVICIOS ADMINISTRATIVOS



**SEP**  
 Instituto Tecnológico Superior  
 de Venustiano Carranza  
 Clave: 21EIT1005P  
**DEPARTAMENTO DE  
 SERVICIOS ADMINISTRATIVOS**

# Instituto Tecnológico Superior de Venustiano Carranza



**CLAVE  
90-107**

**INFORMACION PROGRAMATICA**

Instituto Tecnológico Superior de Venustiano Carranza  
Gasto por Categoría Programática  
Del 1 de Enero al 30 de Septiembre de 2020

| Concepto   | Egresos           |                                  |                           |                   | Subejercicio<br>6 = (3 + 4) |
|--|-------------------|----------------------------------|---------------------------|-------------------|-----------------------------|
|  | Aprobado<br>1     | Ampliaciones/ (Reducciones)<br>2 | Modificado<br>3 = (1 + 2) | Devengado<br>4    |                             |
| Programas  | 26,423,617        | 2,510,391                        | 28,934,008                | 15,780,912        | 13,153,096                  |
| Subsidios: Sector Social y Privado o Entidades Federativas y Municipios    | 0                 | 0                                | 0                         | 0                 | 0                           |
| Sujetos a Reglas de Operación  | 0                 | 0                                | 0                         | 0                 | 0                           |
| Otros Subsidios  | 0                 | 0                                | 0                         | 0                 | 0                           |
| Desempeño de las Funciones   | 26,423,617        | 2,510,391                        | 28,934,008                | 15,780,912        | 13,153,096                  |
| Prestación de Servicios Públicos   | 26,423,617        | 2,510,391                        | 28,934,008                | 15,780,912        | 13,153,096                  |
| Provisión de Bienes Públicos   | 0                 | 0                                | 0                         | 0                 | 0                           |
| Planeación, seguimiento y evaluación de políticas públicas                 | 0                 | 0                                | 0                         | 0                 | 0                           |
| Promoción y fomento  | 0                 | 0                                | 0                         | 0                 | 0                           |
| Regulación y supervisión   | 0                 | 0                                | 0                         | 0                 | 0                           |
| Funciones de las Fuerzas Armadas (Únicamente Gobierno Federal)             | 0                 | 0                                | 0                         | 0                 | 0                           |
| Específicos  | 0                 | 0                                | 0                         | 0                 | 0                           |
| Proyectos de Inversión   | 0                 | 0                                | 0                         | 0                 | 0                           |
| Administrativos y de Apoyo   | 0                 | 0                                | 0                         | 0                 | 0                           |
| Apoyo al proceso presupuestario y para mejorar la eficiencia Institucional | 0                 | 0                                | 0                         | 0                 | 0                           |
| Apoyo a la función pública y al mejoramiento de la gestión                 | 0                 | 0                                | 0                         | 0                 | 0                           |
| Operaciones ajenas   | 0                 | 0                                | 0                         | 0                 | 0                           |
| Compromisos  | 0                 | 0                                | 0                         | 0                 | 0                           |
| Obligaciones de cumplimiento de resolución jurisdiccional                  | 0                 | 0                                | 0                         | 0                 | 0                           |
| Desastres Naturales  | 0                 | 0                                | 0                         | 0                 | 0                           |
| Obligaciones   | 0                 | 0                                | 0                         | 0                 | 0                           |
| Pensiones y jubilaciones   | 0                 | 0                                | 0                         | 0                 | 0                           |
| Aportaciones a la seguridad social   | 0                 | 0                                | 0                         | 0                 | 0                           |
| Aportaciones a fondos de estabilización                                    | 0                 | 0                                | 0                         | 0                 | 0                           |
| Aportaciones a fondos de inversión y reestructura de pensiones             | 0                 | 0                                | 0                         | 0                 | 0                           |
| Programas de Gasto Federalizado (Gobierno Federal)                         | 0                 | 0                                | 0                         | 0                 | 0                           |
| Gasto Federalizado   | 0                 | 0                                | 0                         | 0                 | 0                           |
| Participaciones a entidades federativas y municipios                       | 0                 | 0                                | 0                         | 0                 | 0                           |
| Costo financiero, deuda o apoyos a deudores y ahorradores de la banca      | 0                 | 0                                | 0                         | 0                 | 0                           |
| Adeudos de ejercicios fiscales anteriores                                  | 0                 | 0                                | 0                         | 0                 | 0                           |
| <b>Total del Gasto</b>   | <b>26,423,617</b> | <b>2,510,391</b>                 | <b>28,934,008</b>         | <b>15,780,912</b> | <b>13,153,096</b>           |



L.P. MIGUEL ESPINOSA CAZARES  
JEFE DEL DEPARTAMENTO DE SERVICIOS ADMINISTRATIVOS

SEP  
Instituto Tecnológico Superior  
de Venustiano Carranza  
Clave: 21EIT1005P

Mtro. MARCO ANTONIO ALVARADO FOSADO  
DIRECTOR GENERAL

SEP  
Instituto Tecnológico Superior  
de Venustiano Carranza  
Clave: 21EIT1005P

DIRECCIÓN  
GENERAL

DEPARTAMENTO DE  
SERVICIOS ADMINISTRATIVOS



Instituto Tecnológico Superior de Venustiano Carranza  
Indicadores de Postura Fiscal  
Del 1 de Enero al 30 de Septiembre de 2020

| Concepto  | Estimado   | Devengado  | Pagado <sup>3</sup> |
|---|------------|------------|---------------------|
| <b>I. Ingresos Presupuestarios (I=1+2)</b>                              | 26,423,617 | 20,096,940 | 20,096,940          |
| 1. Ingresos del Gobierno de la Entidad Federativa <sup>1</sup>          | 26,423,617 | 20,096,940 | 20,096,940          |
| 2. Ingresos del Sector Paraestatal <sup>1</sup>                         | 0          | 0          | 0                   |
| <b>II. Egresos Presupuestarios (II=3+4)</b>                             | 26,423,617 | 15,780,912 | 15,685,201          |
| 3. Egresos del Gobierno de la Entidad Federativa <sup>2</sup>           | 26,423,617 | 15,780,912 | 15,685,201          |
| 4. Egresos del Sector Paraestatal <sup>2</sup>                          | 0          | 0          | 0                   |
| <b>III. Balance Presupuestario (Superávit o Déficit) (III = I - II)</b> | 0          | 4,316,028  | 4,411,739           |

| Concepto   | Estimado | Devengado | Pagado <sup>3</sup> |
|--|----------|-----------|---------------------|
| <b>III. Balance presupuestario (Superávit o Déficit)</b>       | 0        | 4,316,028 | 4,411,739           |
| <b>IV. Intereses, Comisiones y Gastos de la Deuda</b>          | 0        | 0         | 0                   |
| <b>V. Balance Primario (Superávit o Déficit) (V= III - IV)</b> | 0        | 4,316,028 | 4,411,739           |

| Concepto   | Estimado | Devengado | Pagado <sup>3</sup> |
|--|----------|-----------|---------------------|
| <b>A. Financiamiento</b>                               | 0        | 0         | 0                   |
| <b>B. Amortización de la deuda</b>                     | 0        | 0         | 0                   |
| <b>C. Endeudamiento ó desendeudamiento (C = A - B)</b> | 0        | 0         | 0                   |

1. Los Ingresos que se presentan son los ingresos presupuestarios totales sin incluir los ingresos por financiamientos. Los Ingresos del Gobierno de la Entidad Federativa corresponden a los del Poder Ejecutivo, Legislativo Judicial y Autónomos

2. Los egresos que se presentan son los egresos presupuestarios totales sin incluir los egresos por amortización. Los egresos del Gobierno de la Entidad Federativa corresponden a los del Poder Ejecutivo, Legislativo, Judicial y Órganos Autónomos

3. Para Ingresos se reportan los ingresos recaudados; para egresos se reportan los egresos pagados

MTRO. MARCO ANTONIO ALVARADO FOSADO  
DIRECTOR GENERAL



SEP

Instituto Tecnológico Superior  
de Venustiano Carranza  
Clave: 21EIT1005P

DIRECCIÓN  
GENERAL

L.C.P. MIGUEL ESPINOSA CAZARES  
JEFE DEL DEPARTAMENTO DE SERVICIOS  
ADMINISTRATIVOS



SEP

Instituto Tecnológico Superior  
de Venustiano Carranza  
Clave: 21EIT1005P

DEPARTAMENTO DE  
SERVICIOS ADMINISTRATIVOS

000033

# Instituto Tecnológico Superior de Venustiano Carranza Estado de Puebla

Ramo o Dependencia / Función/ Programas y proyectos de Inversión  
Del 01 /sep./2020 Al 30/sep./2020

Fecha y hora de impresión  
03/nov/2020  
09:22 a. m.



MTRO. MARCO ANTONIO ALVARADO FOSADO  
DIRECTOR GENERAL



SEP  
Instituto Tecnológico Superior  
de Venustiano Carranza  
Clave: 21EIT1005P  
DIRECCIÓN  
GENERAL



L.C.P. MIGUEL ESPINOSA CAZARES  
JEFE DEL DEPARTAMENTO DE SERVICIOS ADMINISTRATIVOS



SEP  
Instituto Tecnológico Superior  
de Venustiano Carranza  
Clave: 21EIT1005P  
DEPARTAMENTO DE  
SERVICIOS ADMINISTRATIVOS