


Instituto Tecnológico Superior de Venustiano Carranza




**CLAVE
90-107**

INFORMACION CONTABLE



MTRO. MARCO ANTONIO ALVARADO FOSADO
DIRECTOR GENERAL



L.C.P. GEMA FRANCISCA MELO HERNANDEZ
JEFA DEL DEPARTAMENTO DE SERVICIOS
ADMINISTRATIVOS

“Bajo protesta de decir verdad declaramos que los Formatos de Ley de Disciplina Financiera son responsablemente correctos y son responsabilidad del emisor”


000001

Instituto Tecnológico Superior de Venustiano Carranza
Estado de Situación Financiera
Al 28 de Febrero de 2021 y 2020
(Pesos)

CONCEPTO	Año 2021	Año 2020	CONCEPTO	Año 2021	Año 2020
ACTIVO			PASIVO		
Activo Circulante			Activo Circulante		
Efectivo y Equivalentes	779,107	4,163,486	Cuentas por Pagar a Corto Plazo	326,457	4,210,654
Derechos a Recibir Efectivo o Equivalentes	200,898	45,676	Documentos por Pagar a Corto Plazo	0	0
Derechos a Recibir Bienes o Servicios	0	0	Porción a Corto Plazo de la Deuda Pública a Largo Plazo	0	0
Inventarios	0	0	Títulos y Valores a Corto Plazo	0	0
Almacenes	0	0	Pasivos Diferidos a Corto Plazo	0	0
Estimación por Pérdida o Deterioro de Activos Circulantes	0	0	Fondos y Bienes de Terceros en Garantía y/o Administración a Corto Plazo	0	0
Otros Activos Circulantes	0	0	Provisiones a Corto Plazo	0	0
Total de Activos Circulantes	980,004	4,211,161	Otros Pasivos a Corto Plazo	0	0
			Total de Pasivos Circulantes	326,457	4,210,654
Activo No Circulante			Activo No Circulante		
Inversiones Financieras a Largo Plazo	0	0	Cuentas por Pagar a Largo Plazo	0	0
Derechos a Recibir Efectivo o Equivalentes a Largo Plazo	0	0	Documentos por Pagar a Largo Plazo	0	0
Bienes Inmuebles, Infraestructura y Construcciones en Proceso	19,442,906	19,442,906	Deuda Pública a Largo Plazo	0	0
Bienes Muebles	15,185,726	15,185,726	Pasivos Diferidos a Largo Plazo	0	0
Activos Intangibles	1,177,625	1,177,625	Fondos y Bienes de Terceros en Garantía y/o en Administración a Largo Plazo	0	0
Depreciación, Deterioro y Amortización Acumulada de Bienes	-7,262,895	-7,120,593	Provisiones a Largo Plazo	0	0
Activos Diferidos	0	0	Total de Pasivos No Circulantes	0	0
Estimación por Pérdida o Deterioro de Activos no Circulantes	0	0	Total del Pasivo	326,457	4,210,654
Otros Activos no Circulantes	0	0			
Total de Activos No Circulantes	28,543,363	28,685,694	HACIENDA PÚBLICA/ PATRIMONIO		
Total del Activo	29,523,367	32,896,856	Hacienda Pública/Patrimonio Contribuido	23,908,219	23,908,219
			Aportaciones	23,858,712	23,858,712
			Donaciones de Capital	51,506	51,506
			Actualización de la Hacienda Pública / Patrimonio	0	0
			Hacienda Pública/Patrimonio Generado	5,288,692	4,777,983
			Resultados del Ejercicio (Ahorro / Desahorro)	510,709	-802,146
			Resultados de Ejercicios Anteriores	4,778,916	5,581,061
			Revalúos	0	0
			Reservas	0	0
			Rectificaciones de Resultados de Ejercicios Anteriores	-933	-933
			Exceso o Insuficiencia en la Actualización de la Hacienda Pública/Patrimonio	0	0
			Resultado por Posición Monetaria	0	0
			Resultado por Tenencia de Activos no Monetarios	0	0
			Total Hacienda Pública/ Patrimonio	29,196,910	28,686,201
			Total del Pasivo y Hacienda Pública / Patrimonio	29,523,367	32,896,856

Bajo protesta de decir verdad declaramos que los Estados Financieros y sus Notas son razonablemente correctos y responsabilidad del emisor


Mtro. MARCO ANTONIO ALVARADO FOSADO
DIRECTOR GENERAL


L.C.P. GENIA FRANCISCA MELO HERNANDEZ
JEFA DEL DEPARTAMENTO DE SERVICIOS ADMINISTRATIVOS

Instituto Tecnológico Superior de Venustiano Carranza
Estado de Actividades
Del 1 de Enero al 28 de Febrero de 2021 y 2020
(Pesos)

Concepto	2021	2020
INGRESOS Y OTROS BENEFICIOS		
Ingresos de la Gestión	0	0
Impuestos	0	0
Cuotas y Aportaciones de Seguridad Social	0	0
Contribuciones de Mejoras	0	0
Derechos	0	0
Productos	0	0
Aprovechamientos	0	0
Ingresos por Venta de Bienes y Prestación de Servicios	0	0
Participaciones, Aportaciones, Convenios, Incentivos Derivados de la Colaboración Fiscal, Fondos Distintos de Aportaciones, Transferencias, Asignaciones, Subsidios y Subvenciones, y Pensiones y Jubilaciones	3,259,493	4,261,355
Participaciones, Aportaciones, Convenios, Incentivos Derivados de la Colaboración Fiscal, Fondos Distintos de Aportaciones	0	0
Transferencias, Asignaciones, Subsidios y Subvenciones, y Pensiones y Jubilaciones	3,259,493	4,261,355
Otros Ingresos y Beneficios	400,000	0
Ingresos Financieros	0	0
Incremento por Variación de Inventarios	0	0
Disminución del Exceso de Estimaciones por Pérdida o Deterioro u Obsolescencia	0	0
Disminución del Exceso de Provisiones	0	0
Otros Ingresos y Beneficios Varios	400,000	0
Total de Ingresos y Otros Beneficios	3,659,493	4,261,355
GASTOS Y OTRAS PÉRDIDAS		
Gastos de Funcionamiento	3,006,453	3,252,711
Servicios Personales	2,781,185	2,725,157
Materiales y Suministros	35,674	109,349
Servicios Generales	189,594	418,205
Transferencias, Asignaciones, Subsidios y Otras Ayudas	0	0
Transferencias Internas y Asignaciones al Sector Público	0	0
Transferencias al Resto del Sector Público	0	0
Subsidios y Subvenciones	0	0
Ayudas Sociales	0	0
Pensiones y Jubilaciones	0	0
Transferencias a Fideicomisos, Mandatos y Contratos Análogos	0	0
Transferencias a la Seguridad Social	0	0
Donativos	0	0
Transferencias al Exterior	0	0
Participaciones y Aportaciones	0	0
Participaciones	0	0
Aportaciones	0	0
Convenios	0	0
Intereses, Comisiones y Otros Gastos de la Deuda Pública	0	0
Intereses de la Deuda Pública	0	0
Comisiones de la Deuda Pública	0	0
Gastos de la Deuda Pública	0	0
Costo por Coberturas	0	0
Apoyos Financieros	0	0
Otros Gastos y Pérdidas Extraordinarias	142,331	147,337
Estimaciones, Depreciaciones, Deterioros, Obsolescencia y Provisiones	142,331	147,337
Provisiones	0	0
Disminución de Inventarios	0	0
Aumento por Insuficiencia de Estimaciones por Pérdida o Deterioro y Aumento por Insuficiencia de Provisiones	0	0
Otros Gastos	0	0
Inversión Pública	0	0
Inversión Pública no Capitalizable	0	0
Total de Gastos y Otras Pérdidas	3,148,784	3,400,048
Resultados del Ejercicio (Ahorro/Desahorro)	510,709	861,307

Bajo protesta de decir verdad declaramos que los Estados Financieros y sus Notas son razonablemente correctos y responsabilidad del emi

MTR. MARCO ANTONIO ALVÁRADO FOSADO
DIRECTOR GENERAL

L.C.P. GEMA RAMÍREZ MELO HERNÁNDEZ
JEFA DEL DEPARTAMENTO DE SERVICIOS ADMINISTRATIVOS

000003

Instituto Tecnológico Superior de Venustiano Carranza
 Estado de Variación en la Hacienda Pública
 Del 1 de Enero al 28 de Febrero de 2021
 (pesos)

Concepto	Hacienda Pública/Patrimonio Contribuido	Hacienda Pública/Patrimonio Generado de Ejercicios Anteriores	Hacienda Pública/Patrimonio Generado del Ejercicio	Exceso o Insuficiencia en la Actualización de la Hacienda Pública / Patrimonio	TOTAL
HACIENDA PÚBLICA/PATRIMONIO CONTRIBUIDO NETO DE 2020	23,909,219				23,909,219
Aportaciones	23,856,712				23,856,712
Donaciones de Capital	51,506				51,506
Actualización de la Hacienda Pública/Patrimonio	0				0
HACIENDA PÚBLICA /PATRIMONIO GENERADO NETO DE 2020		5,560,128	-802,146		4,777,983
Resultados del Ejercicio (Ahorro/Desahorro)			-802,146		-802,146
Resultados de Ejercicios Anteriores		5,561,061			5,561,061
Revalúos		0			0
Reservas		0			0
Rectificaciones de Resultados de Ejercicios Anteriores		-933			-933
EXCESO O INSUFICIENCIA EN LA ACTUALIZACIÓN DE LA HACIENDA PÚBLICA/ PATRIMONIO NETO DE 2020				0	0
Resultado por Posición Monetaria				0	0
Resultado por Tenencia de Activos no Monetarios				0	0
HACIENDA PÚBLICA / PATRIMONIO NETO FINAL DE 2020	23,909,219	5,560,128	-802,146	0	28,665,201
CAMBIOS EN LA HACIENDA PÚBLICA/PATRIMONIO CONTRIBUIDO NETO DE 2021	0				0
Aportaciones	0				0
Donaciones de Capital	0				0
Actualización de la Hacienda Pública/Patrimonio	0				0
VARIACIONES DE LA HACIENDA PÚBLICA / PATRIMONIO GENERADO NETO DE 2021		-802,146	1,312,654		510,709
Resultados del Ejercicio (Ahorro/Desahorro)			510,709		510,709
Resultados de Ejercicios Anteriores		-802,146			0
Revalúos		0			0
Reservas		0			0
Rectificaciones de Resultados de Ejercicios Anteriores		0			0
CAMBIOS EN EL EXCESO O INSUFICIENCIA EN LA ACTUALIZACIÓN DE LA HACIENDA PÚBLICA/ PATRIMONIO NETO DE 2021				0	0
Resultado por Posición Monetaria				0	0
Resultado por Tenencia de Activos no Monetarios				0	0
HACIENDA PÚBLICA / PATRIMONIO NETO FINAL DE 2021	23,909,219	4,777,983	510,709	0	29,195,910

Bajo protesta de decir verdad declaramos que los Estados Financieros y sus Notas son razonablemente correctos y responsabilidad del emisor



 MTR. MARCO ANTONIO ALVARADO FOSADO
 DIRECTOR GENERAL


 L.C.P. GEA FRANCISCA MELO HERNANDEZ
 JEFA DEL DEPARTAMENTO DE SERVICIOS ADMINISTRATIVOS

Instituto Tecnológico Superior de Venustiano Carranza
Estado de Cambios en la Situación Financiera
Del 1 de Enero al 28 de Febrero de 2021
(Pesos)

Concepto	Origen	Aplicación
ACTIVO	3,373,489	0
Activo Circulante	3,231,157	0
Efectivo y Equivalentes	3,308,379	0
Derechos a Recibir Efectivo o Equivalentes	0	155,222
Derechos a Recibir Bienes o Servicios	0	0
Inventarios	0	0
Almacenes	0	0
Estimación por Pérdida o Deterioro de Activos Circulantes	0	0
Otros Activos Circulantes	0	0
Activo No Circulante	142,331	0
Inversiones Financieras a Largo Plazo	0	0
Derechos a Recibir Efectivo o Equivalentes a Largo Plazo	0	0
Bienes Inmuebles, Infraestructura y Construcciones en Proceso	0	0
Bienes Muebles	0	0
Activos Intangibles	0	0
Depreciación, Deterioro y Amortización Acumulada de Bienes	142,331	0
Activos Diferidos	0	0
Estimación por Pérdida o Deterioro de Activos no Circulantes	0	0
Otros Activos no Circulantes	0	0
PASIVO	0	3,884,197
Pasivo Circulante	0	3,884,197
Cuentas por Pagar a Corto Plazo	0	3,884,197
Documentos por Pagar a Corto Plazo	0	0
Porción a Corto Plazo de la Deuda Pública a Largo Plazo	0	0
Títulos y Valores a Corto Plazo	0	0
Pasivos Diferidos a Corto Plazo	0	0
Fondos y Bienes de Terceros en Garantía y/o Administración a Corto Plazo	0	0
Provisiones a Corto Plazo	0	0
Otros Pasivos a Corto Plazo	0	0
<i>Pasivo No Circulante</i>	0	0
Cuentas por Pagar a Largo Plazo	0	0
Documentos por Pagar a Largo Plazo	0	0
Deuda Pública a Largo Plazo	0	0
Pasivos Diferidos a Largo Plazo	0	0
Fondos y Bienes de Terceros en Garantía y/o en Administración a Largo Plazo	0	0
Provisiones a Largo Plazo	0	0
HACIENDA PÚBLICA/ PATRIMONIO	510,709	0
Hacienda Pública/Patrimonio Contribuido	0	0
Aportaciones	0	0
Donaciones de Capital	0	0
Actualización de la Hacienda Pública / Patrimonio	0	0
Hacienda Pública/Patrimonio Generado	0	291,437
Resultados del Ejercicio (Ahorro / Desahorro)	1,312,854	0
Resultados de Ejercicios Anteriores	0	802,148
Revalúos	0	0
Reservas	0	0
Rectificaciones de Resultados de Ejercicios Anteriores	0	0
Exceso o Insuficiencia en la Actualización de la Hacienda Pública/Patrimonio	0	0
Resultado por Posición Monetaria	0	0
Resultado por Tenencia de Activos no Monetarios	0	0

Bajo protesta de decir verdad declaramos que los Estados Financieros y sus Notas son razonablemente correctos y responsabilidad del emisor


 MTR. MARCO ANTONIO ALVARADO FOSADO
 DIRECTOR GENERAL


 L.C.P. GEMA FRANCISCA MELO HERNÁNDEZ
 JEFA DEL DEPARTAMENTO DE SERVICIOS
 ADMINISTRATIVOS

000005

Instituto Tecnológico Superior de Venustiano Carranza
Estado de Flujos de Efectivo
Del 1 de Enero al 28 de Febrero de 2021 y 2020
(Pesos)

Concepto	2021	2020
Flujos de Efectivo de las Actividades de Operación		
Origen	3,659,493	29,130,141
Impuestos	0	0
Cuotas y Aportaciones de Seguridad Social	0	0
Contribuciones de mejoras	0	0
Derechos	0	0
Productos	0	1
Aprovechamientos	0	0
Ingresos por Venta de Bienes y Prestación de Servicios	400,000	14,392
Participaciones, Aportaciones, Convenios, Incentivos Derivados de la Colaboración Fiscal y Fondos Distintos de Aportaciones	0	0
Transferencias, Asignaciones, Subsidios y Subvenciones, y Pensiones y Jubilaciones	3,259,493	29,115,746
Otros Orígenes de Operación	0	0
Aplicación	7,045,872	27,011,319
Servicios Personales	2,781,185	20,446,907
Materiales y Suministros	35,674	999,552
Servicios Generales	154,881	4,032,047
Transferencias Internas y Asignaciones al Sector Público	0	0
Transferencias al resto del Sector Público	0	0
Subsidios y Subvenciones	0	0
Ayudas Sociales	0	52,589
Pensiones y Jubilaciones	0	0
Transferencias a Fideicomisos, Mandatos y Contratos Análogos	0	0
Transferencias a la Seguridad Social	0	0
Donativos	0	0
Transferencias al Exterior	0	0
Participaciones	0	0
Aportaciones	0	0
Convenios	0	0
Otras Aplicaciones de Operación	4,074,132	1,480,224
Flujos Netos de Efectivo por Actividades de Operación	-3,386,379	2,118,822
Flujos de Efectivo de las Actividades de Inversión		
Origen	0	0
Bienes Inmuebles, Infraestructura y Construcciones en Proceso	0	0
Bienes Muebles	0	0
Otros Orígenes de Inversión	0	0
Aplicación	0	41,180
Bienes Inmuebles, Infraestructura y Construcciones en Proceso	0	0
Bienes Muebles	0	20,300
Otras Aplicaciones de Inversión	0	20,880
Flujos Netos de Efectivo por Actividades de Inversión	0	-41,180
Flujo de Efectivo de las Actividades de Financiamiento		
Origen	0	0
Endeudamiento Neto	0	0
Interno	0	0
Externo	0	0
Otros Orígenes de Financiamiento	0	0
Aplicación	0	0
Servicios de la Deuda	0	0
Interno	0	0
Externo	0	0
Otras Aplicaciones de Financiamiento	0	0
Flujos netos de Efectivo por Actividades de Financiamiento	0	0
Incremento/Disminución Neta en el Efectivo y Equivalentes al Efectivo	-3,386,379	2,077,642
Efectivo y Equivalentes al Efectivo al inicio del Ejercicio	4,165,486	2,087,844
Efectivo y Equivalentes al Efectivo al final del Ejercicio	779,107	4,165,486

Bajo protesta de decir verdad declaramos que los Estados Financieros y sus Notas son razonablemente correctos y responsabilidad del emisor

MTRO. MARCO ANTONIO ALVARADO FOSADO
DIRECTOR GENERAL

L.C.P. GEMA FRANCISCA MELO HERNANDEZ
JEFA DEL DEPARTAMENTO DE SERVICIOS
ADMINISTRATIVOS

000006

Instituto Tecnológico Superior de Venustiano Carranza
Estado Analítico del Activo
Del 1 de Enero al 28 de Febrero de 2021
(Pesos)

Concepto	Saldo Inicial 1	Cargos del Periodo 2	Abonos del Periodo 3	Saldo Final 4 = (1+2-3)	Variación del Periodo (4-1)
ACTIVO					
Activo Circulante	4,211,161	8,210,384	11,441,541	980,004	-3,231,157
Efectivo y Equivalentes	4,165,486	4,281,046	7,667,425	779,107	-3,386,379
Derechos a Recibir Efectivo o Equivalentes	45,676	3,929,338	3,774,116	200,898	155,222
Derechos a Recibir Bienes o Servicios	0	0	0	0	0
Inventarios	0	0	0	0	0
Almacenes	0	0	0	0	0
Estimación por Pérdida o Deterioro de Activos Circulantes	0	0	0	0	0
Otros Activos Circulantes	0	0	0	0	0
Activo No Circulante	28,655,694	0	142,331	28,543,363	-142,331
Inversiones Financieras a Largo Plazo	0	0	0	0	0
Derechos a Recibir Efectivo o Equivalentes a Largo Plazo	0	0	0	0	0
Bienes Inmuebles, Infraestructura y Construcciones en Proceso	19,442,906	0	0	19,442,906	0
Bienes Muebles	15,185,726	0	0	15,185,726	0
Activos Intangibles	1,177,625	0	0	1,177,625	0
Depreciación, Deterioro y Amortización Acumulada de Bienes	-7,120,563	0	142,331	-7,262,895	-142,331
Activos Diferidos	0	0	0	0	0
Estimación por Pérdida o Deterioro de Activos no Circulantes	0	0	0	0	0
Otros Activos no Circulantes	0	0	0	0	0
TOTAL DEL ACTIVO	32,896,856	8,210,384	11,583,872	29,523,367	-3,373,489

Bajo protesta de decir verdad declaramos que los Estados Financieros y sus Notas son razonablemente correctos y responsabilidad del emisor


 MTRO. MARCO ANTONIO ALVARADO FOSADO
 DIRECTOR GENERAL

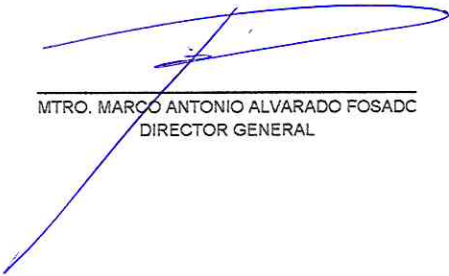

 L.C.P. GEMA FRANCISCA MELO HERNANDEZ
 JEFA DEL DEPARTAMENTO DE SERVICIOS ADMINISTRATIVOS

000007

Instituto Tecnológico Superior de Venustiano Carranza
 Estado Analítico de la Deuda y Otros Pasivos
 Del 1 de Enero al 28 de Febrero de 2021
 (Pesos)

Denominación de las Deudas	Moneda de Contratación	Institución o País Acreedor	Saldo Inicial del Periodo	Saldo Final del Periodo
DEUDA PÚBLICA				
Corto Plazo				
Deuda Interna				
Instituciones de Crédito	Peso	México	0	0
Títulos y Valores	Peso	México	0	0
Arrendamientos Financieros	Peso	México	0	0
Deuda Externa				
Organismos Financieros Internacionales	Peso	México	0	0
Deuda Bilateral	Peso	México	0	0
Títulos y Valores	Peso	México	0	0
Arrendamientos Financieros	Peso	México	0	0
Subtotal a Corto Plazo			0	0
Largo Plazo				
Deuda Interna				
Instituciones de Crédito	Peso	México	0	0
Títulos y Valores	Peso	México	0	0
Arrendamientos Financieros	Peso	México	0	0
Deuda Externa				
Organismos Financieros Internacionales	Peso	México	0	0
Deuda Bilateral	Peso	México	0	0
Títulos y Valores	Peso	México	0	0
Arrendamientos Financieros	Peso	México	0	0
Subtotal a Largo Plazo			0	0
Otros Pasivos	Peso	México	4,210,654	326,457
Total Deuda y Otros Pasivos			4,210,654	326,457

Bajo protesta de decir verdad declaramos que los Estados Financieros y sus Notas son razonablemente correctos y responsabilidad del emisor



 MTRO. MARCO ANTONIO ALVARADO FOSADC
 DIRECTOR GENERAL



 L.C.P. GEMA FRANCISCA MELO HERNANDEZ
 JEFA DEL DEPARTAMENTO DE SERVICIOS
 ADMINISTRATIVOS


000008

Instituto Tecnológico Superior de Venustiano Carranza
Informe de Pasivos Contingentes
Del 1 de Enero al 28 de Febrero de 2021
(Pesos)


"En cumplimiento a lo dispuesto en los artículos 46, fracción I, inciso d, y 52 de la Ley General de Contabilidad Gubernamental, y de conformidad con lo establecido en el capítulo VII, numeral III, inciso g) del Manual de Contabilidad Gubernamental emitido por el CONAC, el ente público informa lo siguiente:"

Cuenta	Concepto	Importe
TOTAL		

Bajo protesta de decir verdad declaramos que los Estados Financieros y sus Notas son razonablemente correctos y responsabilidad del emisor



MTRO. MARCO ANTONIO ALVARADO FOSADO
DIRECTOR GENERAL



L.C.P. GEMA FRANCISCA MELO HERNANDEZ
JEFA DEL DEPARTAMENTO DE SERVICIOS
ADMINISTRATIVOS

000009

Instituto Tecnológico Superior de Venustiano Carranza
Conciliación entre los Ingresos Presupuestarios y Contables
Correspondiente del 1 de Enero al 28 de Febrero de 2021
(Cifras en pesos)

1. Ingresos Presupuestarios		3,659,493
2. Más ingresos contables no presupuestarios		0
2.1 Ingresos Financieros	0	
2.2 Incremento por Variación de Inventarios		
2.3 Disminución del exceso de estimaciones por pérdida o deterioro u obsolescencia	0	
2.4 Disminución del exceso de provisiones	0	
2.5 Otros ingresos y beneficios varios	0	
2.6 Otros ingresos contables no presupuestarios	0	
		0
3. Menos ingresos presupuestarios no contables		
3.1 Aprovechamientos Patrimoniales	0	
3.2 Ingresos derivados de financiamientos	0	
3.3 Otros Ingresos presupuestarios no contables	0	
4. Ingresos Contables (4 = 1 + 2 - 3)		3,659,493

 MTR. MARCO ANTONIO ALVARADO FOSADO
 DIRECTOR GENERAL

 L.C.P. GEMA FRANCISCA MELO HERNANDEZ
 JEFA DEL DEPARTAMENTO DE SERVICIOS
 ADMINISTRATIVOS

Instituto Tecnológico Superior de Venustiano Carranza
 Conciliación entre los Egresos Presupuestarios y los Gastos Contables
 Correspondiente del 1 de Enero al 28 de Febrero de 2021

1. Total de egresos presupuestarios		3,006,453
2. Menos egresos presupuestarios no contables		0
2.1 Materias Primas y Materiales de Producción y Comercialización	0	
2.2 Materiales y Suministros	0	
2.3 Mobiliario y Equipo de Administración	0	
2.4 Mobiliario y Equipo Educativo y Recreativo	0	
2.5 Equipo e Instrumental Médico y de Laboratorio	0	
2.6 Vehículos y Equipo de Transporte	0	
2.7 Equipo de Defensa y Seguridad	0	
2.8 Maquinaria, Otros Equipos y Herramientas	0	
2.9 Activos Biológicos	0	
2.10 Bienes Inmuebles	0	
2.11 Activos Intangibles	0	
2.12 Obra Pública en Bienes de Dominio Público	0	
2.13 Obra Pública en Bienes Propios	0	
2.14 Acciones y Participaciones de Capital	0	
2.15 Compra de Títulos y Valores	0	
2.16 Concesión de Préstamos	0	
2.17 Inversiones en Fideicomisos, Mandatos y Otros Análogos	0	
2.18 Provisiones para Contingencias y Otras Erogaciones Especiales	0	
2.19 Amortización de la Deuda Pública	0	
2.20 Adeudos de Ejercicios Fiscales Anteriores (ADEFAS)	0	
2.21 Otros Egresos Presupuestales No Contables	0	
3. Más Gastos Contables No Presupuestarios		142,331
3.1 Estimaciones, Depreciaciones, Deterioros, Obsolescencia y Amortizaciones	142,331	
3.2 Provisiones	0	
3.3 Disminución de inventarios	0	
3.4 Aumento por insuficiencia de estimaciones por pérdida o deterioro u obsolescencia	0	
3.5 Aumento por insuficiencia de provisiones	0	
3.6 Otros Gastos	0	
3.7 Otros Gastos Contables No Presupuestales	0	
4. Total de Gasto Contable		3,148,784

 MTRO. MARCO ANTONIO ALVARADO FOSADO
 DIRECTOR GENERAL

 L.C.P. GEMA FRANCISCA MELO HERNANDEZ
 JEFA DEL DEPARTAMENTO DE SERVICIOS ADMINISTRATIVOS



I. NOTAS DE DESGLOSE

I.I INFORMACIÓN CONTABLE

1) NOTAS AL ESTADO DE SITUACIÓN FINANCIERA

Activo

Efectivo y Equivalentes

CONCEPTO	CUENTA	AL 28 DE FEBRERO DE 2021
RECURSO ESTATAL CUENTA	0831426554	0.10
RECURSO FEDERAL CUENTA	0831426563	0.26
RECURSO ESTATAL CUENTA	0115442869	23,959.88
RECURSO FEDERAL CUENTA	0115442826	263,793.06
INGRESOS PROPIOS	0115594731	414,392.10
CAPTACIÓN DE DERECHOS CUENTA	0835735656	15,574.83
BECAS CONACYT	1040053366	1.00
PROYECTO FORESTAL CUENTA	0492077656	0.97
PROYECTO CARACTERIZACIÓN DE ACACIA CORNIGERA	1041860169	11,383.10
DETERMINACIÓN DEL NIVEL DE CONTAMINACIÓN DEL RECURSO HIDRICO POR PRESENCIA DE LIXIVIADOS EN UN TIRADERO DE BASURA	0115442893	0.85
DETERMINACIÓN DE LA CALIDAD MICROBIANA Y NUTRIMENTAL DE LOS QUESOS PRODUCIDOS EN LA REGIÓN DEL MUNICIPIO VENUSTIANO CARRANZA, PUEBLA	0115442931	0.43
APLICACIÓN DE PELÍCULAS COMESTIBLES A BASE DE UNA MEZCLA DE BIOPOLÍMEROS A CUBOS DE FRUTA FRESCA DE MANGO PETACÓN	0115442966	50,000.00
Total		\$ 779,106.58

Derechos a Recibir Efectivo y Equivalentes

Concepto	2021			Total	2020 Total
	Hasta 90 días	Hasta 180 días	Hasta 365 días		
TRASPASO PENDIENTE POR CUOTAS Y APORTACIONES ISSSTEP	200,897.62			200,897.62	45,675.77
				-	-
				-	-
				-	-
				-	-
Total	200,897.62	\$ -	\$ -	\$ 200,897.62	45,675.77

Bienes Disponibles Para su Transformación o Consumo (Inventarios)

Concepto	2021	2020
NO APLICA		
Total		

Inversiones Financieras

Concepto	2021	2020
NO APLICA		
Total		

Derechos a Recibir Efectivo o Equivalentes a Largo Plazo

Concepto	2021	2020
NO APLICA		
Total		



Bienes Inmuebles, Infraestructura y Construcciones en Proceso

Concepto	Fecha de Adquisicion	Responsable del Resguardo	Estado	Valor
EDIFICIO TEC CAPOEE	01/01/2008	MTRD. MARCO ANTONIO ALVARADO FOSADO	Buena	19,187,905.42
TERRENO ITSVC	01/01/2008	MTRD. MARCO ANTONIO ALVARADO FOSADO	Buena	1.00
INSTALACIONES	01/08/2010	MTRD. MARCO ANTONIO ALVARADO FOSADO	Buena	255,000.00
Total				\$ 19,442,906.42

Bienes Muebles

CONCEPTO	Responsable del Resguardo	Documento que acredita la propiedad	Costo
LIBROS	LEYDI ITZEL MARGARITA GARCIA FRANCO	FACTURA	300,000.00
AUTOBUS DINA	MTRD. MARCO ANTONIO ALVARADO FOSADO	FACTURA	1,974,320.00
AUTOBUS	MTRD. MARCO ANTONIO ALVARADO FOSADO	FACTURA	721,947.82
CAMIONETA RANGER	MTRD. MARCO ANTONIO ALVARADO FOSADO	FACTURA	194,947.89
RAV4 BASE 3A FILA DE ASIENTOS	MTRD. MARCO ANTONIO ALVARADO FOSADO	FACTURA	304,320.00
JETTA CLASICO	MTRD. MARCO ANTONIO ALVARADO FOSADO	FACTURA	152,056.00
CARROCERIA PARA CAMIONETA FORD RANGER	MTRD. MARCO ANTONIO ALVARADO FOSADO	FACTURA	19,089.99
RANGER CAB REG XL	MTRD. MARCO ANTONIO ALVARADO FOSADO	FACTURA	194,600.00
TRANSIT PASS SWB AC	MTRD. MARCO ANTONIO ALVARADO FOSADO	FACTURA	347,944.00
MAQUINARIA Y EQUIPO	MTRD. MARCO ANTONIO ALVARADO FOSADO	FACTURA	513,500.10
MOBILIARIO Y EQUIPO	MTRD. MARCO ANTONIO ALVARADO FOSADO	FACTURA	1,069,171.12
MICROSCOPIOS	CP. GLAUBYS VALDERRABANO MARQUEZ	FACTURA	82,280.23
IMPRESORAS	MTRD. MARCO ANTONIO ALVARADO FOSADO	FACTURA	6,239.64
DISCO DURO EXTERNO	JESUS ORTIZ SANCHEZ	FACTURA	8,497.45
PC LENOVO IDEACENTRE ALL-IN-ONE	JESUS ORTIZ SANCHEZ	FACTURA	32,103.00
CAMARAS FOTOGRAFICAS	JESUS ORTIZ SANCHEZ	FACTURA	52,653.00
TANQUE ESTACIONARIO	CP. GLAUBYS VALDERRABANO MARQUEZ	FACTURA	5,955.50
EQUIPO CPU-WARRIOR	MTRD. MARCO ANTONIO ALVARADO FOSADO	FACTURA	110,025.77
PROYECTOR BENQ	MARCO ANTONIO ESPINOSA REYES	FACTURA	6,180.00
EQUIPO DE OFICINA (SILLA DE COCHA CON PALETA)	MARCO ANTONIO ESPINOSA REYES	FACTURA	188,940.80
VIDEO PROYECTOR DLP	MARCO ANTONIO ESPINOSA REYES	FACTURA	113,328.50
EQUIPO DE COMPUTO PORTATIL	MARCO ANTONIO ESPINOSA REYES	FACTURA	105,631.92
PIZARRON INTERACTIVO	MARCO ANTONIO ESPINOSA REYES	FACTURA	99,180.00
ANTENA DE REJILLA BULLET M2 JACK	MARCO ANTONIO ESPINOSA REYES	FACTURA	69,221.84
CARRITO DE LAP TOP	MARCO ANTONIO ESPINOSA REYES	FACTURA	19,281.15
MESA DE MAESTRO EN POLIPROPILENO	MARCO ANTONIO ESPINOSA REYES	FACTURA	27,500.70
SILLA ACOJINADA TIPO ISO-APILABLE	MARCO ANTONIO ESPINOSA REYES	FACTURA	5,637.60
SILLA DE CONCHA ESTRUCTURA EN TUBO	MARCO ANTONIO ESPINOSA REYES	FACTURA	8,352.00
FUENTE PARA CCTV12VDC	MTRD. MARCO ANTONIO ALVARADO FOSADO	FACTURA	3,480.00
ADAPTADOR TIPO JACK Y TRANSCPTORES	MTRD. MARCO ANTONIO ALVARADO FOSADO	FACTURA	14,848.00
DISCO DURO 1 TB TOSHIBA	MTRD. MARCO ANTONIO ALVARADO FOSADO	FACTURA	6,090.00
MONITOR 32 LED	MTRD. MARCO ANTONIO ALVARADO FOSADO	FACTURA	13,920.00
VIDEOGRABADORA	MTRD. MARCO ANTONIO ALVARADO FOSADO	FACTURA	10,440.00



CAMARAS EPCOM	MTRO. MARCO ANTONIO ALVARADO FOSADO	FACTURA	32,460.00
EQUIPO DE AIRE ACONDICIONADO MINI SPLIT	MTRO. MARCO ANTONIO ALVARADO FOSADO	FACTURA	40,024.00
DESMALEZADORA	GLADYS VALDERRABANO MARQUEZ	FACTURA	30,300.00
MICROSCOPIO POLARIZACION PETROGRAFICO	MTRO. MARCO ANTONIO ALVARADO FOSADO	FACTURA	71,711.20
MICROSCOPIO	MTRO. MARCO ANTONIO ALVARADO FOSADO	FACTURA	35,855.00
CENTRIFUGA	MTRO. MARCO ANTONIO ALVARADO FOSADO	FACTURA	82,958.00
MESAS TIPO INDUSTRIAL	MTRO. MARCO ANTONIO ALVARADO FOSADO	FACTURA	22,871.72
TORNIQUETE MEDIO CUERPO	MTRO. MARCO ANTONIO ALVARADO FOSADO	FACTURA	191,386.72
LETRERO EN CANAL DE ALUMINIO	MTRO. MARCO ANTONIO ALVARADO FOSADO	FACTURA	175,151.80
EQUIPO DE COMPUTO Y TECNOLOGIAS DE LA INFORMACION	MTRO. MARCO ANTONIO ALVARADO FOSADO	FACTURA	35,000.00
FOTOCOPIADORA	MTRO. MARCO ANTONIO ALVARADO FOSADO	FACTURA	62,000.00
BOMBA DE AGUA	ADRIANA HERNANDEZ LUIS	FACTURA	3,500.00
40 COMPUTADORA COREI5	MTRO. MARCO ANTONIO ALVARADO FOSADO	FACTURA	525,742.50
10 COMPUTADORA COREI7	ING. GUILLERMO GARCIA GARCIA	FACTURA	160,906.30
TAMICES	MTRO. MARCO ANTONIO ALVARADO FOSADO	FACTURA	36,499.12
SISMOGRAFO	VIRIDIANA HERRERA JUAREZ	FACTURA	680,738.89
MAGNETOMETRO	VIRIDIANA HERRERA JUAREZ	FACTURA	235,374.41
GEORADAR KIT COMBIANDO DE ANTENA	VIRIDIANA HERRERA JUAREZ	FACTURA	1,169,816.52
RESISTIVIMETRO	VIRIDIANA HERRERA JUAREZ	FACTURA	955,270.37
ARCHIVERO VERTICAL	MTRO. MARCO ANTONIO ALVARADO FOSADO	FACTURA	117,160.00
LOKER 4 PUERTAS	MTRO. MARCO ANTONIO ALVARADO FOSADO	FACTURA	17,400.00
MODULO OPERATIVO 4 PUERTAS EM LP	MTRO. MARCO ANTONIO ALVARADO FOSADO	FACTURA	253,622.40
SILLA PARA MAESTRO	MTRO. MARCO ANTONIO ALVARADO FOSADO	FACTURA	60,000.00
ASPERA STHIL	MTRO. MARCO ANTONIO ALVARADO FOSADO	FACTURA	12,528.00
MOTOSIERRA STHIL	MTRO. MARCO ANTONIO ALVARADO FOSADO	FACTURA	6,760.48
PROYECTOR BENQ	MTRO. MARCO ANTONIO ESPINOSA REYES	FACTURA	247,080.00
DRON PARROT BEBP	GLADYS VALDERRABANO MARQUEZ	FACTURA	221,560.00
DELL ALIENWARE	MTRO. MARCO ANTONIO ALVARADO FOSADO	FACTURA	99,760.00
SAMSUNG TABLET GALAXY	GLADYS VALDERRABANO MARQUEZ	FACTURA	165,300.00
SMART WI-FI ROUTER KINKSYS	MTRO. MARCO ANTONIO ALVARADO FOSADO	FACTURA	9,744.00
BAÑO ULTRASONICO 5.7 LTS	GLADYS VALDERRABANO MARQUEZ	FACTURA	10,200.00
AIRE ACONDICIONADO DE CAPACIDAD 1 TONELADA	MTRO. MARCO ANTONIO ALVARADO FOSADO	FACTURA	10,000.00
AGITADOR MEZCLADOR DE PROPELA, PANTALLA LED	GLADYS VALDERRABANO MARQUEZ	FACTURA	30,800.00
LICUADORA INDUSTRIAL	GLADYS VALDERRABANO MARQUEZ	FACTURA	16,400.00
MOLINO DE CARNE	GLADYS VALDERRABANO MARQUEZ	FACTURA	27,800.00
MICRODIGESTOR KJELDAHL DE 6 MATRACES	GLADYS VALDERRABANO MARQUEZ	FACTURA	51,191.99



HORNO DE SECADO DE 91 LITROS	GLADYS VALDERRABANO MARQUEZ	FACTURA	33,009.09
DISPENSOR ULTRATURRAX T18 DIGITAL	GLADYS VALDERRABANO MARQUEZ	FACTURA	49,152.00
VISCOSIMETRO	GLADYS VALDERRABANO MARQUEZ	FACTURA	172,000.00
COLORIMETRO	GLADYS VALDERRABANO MARQUEZ	FACTURA	153,900.00
ESTUFA INDUSTRIAL DE 6 QUEMADORES	GLADYS VALDERRABANO MARQUEZ	FACTURA	31,366.01
VERNIER DIGITAL	GLADYS VALDERRABANO MARQUEZ	FACTURA	9,180.00
BAÑO DE TEMPERATURA	GLADYS VALDERRABANO MARQUEZ	FACTURA	17,604.00
MESA DE ACERO INOXIDABLE	GLADYS VALDERRABANO MARQUEZ	FACTURA	18,500.00
PRENSA PARA QUESO DE 100 KG	GLADYS VALDERRABANO MARQUEZ	FACTURA	33,200.00
JUEGO DE LIBRAS DE ACERO INOXIDABLE	GLADYS VALDERRABANO MARQUEZ	FACTURA	5,900.00
AGITADOR MANUAL DE ACERO INOXIDABLE	GLADYS VALDERRABANO MARQUEZ	FACTURA	2,000.00
ULTRACONGELADOR	GLADYS VALDERRABANO MARQUEZ	FACTURA	370,760.00
MEDIDOR DE ACTIVIDAD DE AGUA	GLADYS VALDERRABANO MARQUEZ	FACTURA	248,178.00
AGITADOR VORTEX VELOCIDAD VARIABLE	GLADYS VALDERRABANO MARQUEZ	FACTURA	6,690.00
PASTEURIZADOR DE LECHE	GLADYS VALDERRABANO MARQUEZ	FACTURA	317,379.00
LICORIZADOR DE MESA	GLADYS VALDERRABANO MARQUEZ	FACTURA	348,766.01
REFRACTARIO DIGITAL	GLADYS VALDERRABANO MARQUEZ	FACTURA	8,006.00
EMPACADORA DE ALTO VACIO DE ACERO INOXIDABLE	GLADYS VALDERRABANO MARQUEZ	FACTURA	14,000.01
EQUIPO DE TRANSPORTE	MTR. MARCO ANTONIO ALVARADO FOSADO	FACTURA	219,990.00
MUEBLES DE OFICINA Y ESTANTERIA	MTR. MARCO ANTONIO ALVARADO FOSADO	FACTURA	199,900.00
BIENES ARTISTICO, CULTURALES (INSTRUMENTOS MUSICALES, INSTRUMENTOS BANDA DE GUERRA)	LIC. AURORA ESPINOSA VAZQUEZ	FACTURA	35,531.72
EQUIPO DE COMPUTO Y TECNOLOGIAS DE LA INFORMACION	MTR. MARCO ANTONIO ALVARADO FOSADO	FACTURA 44379 - 2018	17,849.15
EQUIPO DE COMPUTO Y TECNOLOGIAS DE LA INFORMACION	MTR. MARCO ANTONIO ALVARADO FOSADO	FACTURA 44351 - 2018	6,749.00
OTROS EQUIPOS (BRUJULAS)	VIRIDIANA HERRERA JUAREZ	FACTURA	66,239.32
EQUIPOS Y APARATOS AUDIOVISUALES	JESUS ORTIZ SANCHEZ	FACTURA	60,000.00
EQUIPO DE COMPUTO	MTR. MARCO ANTONIO ALVARADO FOSADO	FACTURA	15,000.00
COMPUTADORA	DIEGO ARMANDO GONZALEZ JUAREZ	FACTURA	15,800.00
EQUIPO DE COMPUTO Y TECNOLOGIA DE LA INFORMACION	DIEGO ARMANDO GONZALEZ JUAREZ	FACTURA	4,500.00
Total			\$ 15,185,725.94

Activos Intangibles

Concepto	Fecha de adquisicion	Responsable del Resguardo	Documento que acredita la propiedad	Costo
SOFTWARE SAAGG	15/10/2013	ARELY GUADALUPE GUTIERRES IBARRA	FACTURA	15,000.00
ARCGIS DESKTOP BASIC VER. 10.1	02/11/2013	MTR. MARCO ANTONIO ALVARADO FOSADO	FACTURA	377,399.78
SOFTWARE SISTEMAS ESCOLARES	20/06/2011	LEYDI ITZEL MARGATTA GARCIA FRANCO	FACTURA	50,000.00
CONTROL DE ASISTENCIA DE HUELLA DIGITAL ZKSOFTWARE X628TC	05/11/2010	AMBAR ESPINOSA CORTES	FACTURA	4,547.20
SOFTWARE VERSION 6 REPORTEL	05/04/2011	MTR. MARCO ANTONIO ALVARADO FOSADO	FACTURA	7,105.00
SOFTWARE PROSID	02/11/2013	MARCO ANTONIO ESPINOSA REYES	FACTURA	12,000.00
ASPEL NOI 7.0	08/06/2014	AMBAR ESPINOSA CORTES	FACTURA	6,032.00
ASPEL BANCOS 3.0	08/06/2014	ARELY GUADALUPE GUTIERRES IBARRA	FACTURA	6,032.00
LICENCIAS DE SOFTWARE WINDOWS 10	12/12/2016	MTR. MARCO ANTONIO ALVARADO FOSADO	FACTURA	678,629.00
MICROSOFT SQL SERVER 2016 OPEN BUSINESS	26/05/2020	LEYDI ITZEL MARGATTA GARCIA FRANCO	FACTURA	20,880.00
Total				\$ 1,177,624.98



Estimaciones y deterioros

Concepto	2021	2020
Estimación de cuentas incobrables		
estimación de inventarios		
deterioro de activos biológicos		
NO APLICA		
Total		

Otros activos

Concepto	2021	2020
NO APLICA		
Total		

PASIVO

Cuentas y Documentos por Pagar

Concepto	2021			Total	2020
	Hasta 90 días	Hasta 180 días	Hasta 365 días		
PROVISIONES A CORTO PLAZO/IMPUESTOS					4,210,654.14
PROVEEDORES POR PAGAR A CORTO PLAZO	15,078.53	-	-	15,078.53	
TRANSFERENCIAS OTORGADAS POR PAGAR A CORTO PLAZO	76,961.27	-	-	76,961.27	
ISPT	0.58	-	-	0.58	
PROVISION ISN	33,516.00			33,516.00	
OTROS PASIVOS A CORTO PLAZO					-
BANORTE SA	4.00			4.00	
TRASPASO PENDIENTE POR CUOTAS Y APORTACIONES ISSSTEP	200,897.62			200,897.62	
Total	326,456.84	\$ -	\$ -	326,456.84	4,210,654.14

3) NOTAS AL ESTADO DE ACTIVIDADES

Ingresos y Otros Beneficios

Ingresos de Gestión

Concepto	2021	2020
Participaciones y Aportaciones	-	-
Transferencias, Asignaciones, Subsidios, y Otras Ayudas	-	-
Productos	-	-
Ingresos por Venta de Bienes y Prestación de Servicios	-	-
Total	\$ -	\$ -

Participaciones, Aportaciones, Convenios, Incentivos Derivados de la Colaboración Fiscal, Fondos Distintos de Aportaciones, Transferencias, Asignaciones, Subsidios y Subvenciones, y Pensiones y Jubilaciones.

Concepto	2021	2020
Transferencias, Asignaciones, Subsidios y Subvenciones, y Pensiones y Jubilaciones	3,259,492.73	4,261,354.59
Total	\$ 3,259,492.73	\$ 4,261,354.59

Otros Ingresos y Beneficios

Concepto	2021	2020
Otros Ingresos y Beneficios Varios	400,000.10	-
Total	\$ 400,000.10	\$ -

Gastos y Otras Pérdidas

Gastos de Funcionamiento

Concepto	2021	2020
Servicios Personales	2,781,185.20	2,725,156.73
Materiales y Suministros	35,673.62	109,348.53
Servicios Generales	189,594.00	418,205.28
Total	\$ 3,006,452.82	\$ 3,252,710.54

Transferencias, Asignaciones, Subsidios y Otras Ayudas

Concepto	2021	2020
Transferencias al Resto del Sector Público	-	-
Ayudas Sociales	-	-
Total	\$ -	\$ -

Otros Gastos y Pérdidas Extraordinarias



Concepto	2021	2020
Estimaciones, Depreciaciones, Deterioros, Obsolescencia y Provisiones	142,331.32	147,336.96
Total	\$ 142,331.32	\$ 147,336.96

Otros Gastos

Concepto	2021	2020
Inversión Pública No Capitalizable	-	-
Gastos de Ejercicios Anteriores	-	-
Depreciación de Bienes Muebles	-	-
Total	\$ -	\$ -

III) NOTAS AL ESTADO DE VARIACIONES EN LA HACIENDA PÚBLICA

Concepto	Patrimonio Contribuido	De ejercicios anteriores	Del ejercicio	Exceso o Insuficiencia en la Actualización de la Hacienda Pública / Patrimonio	Total
HACIENDA PÚBLICA/PATRIMONIO CONTRIBUIDO NETO 2020	23,908,218.64				23,908,218.64
HACIENDA PÚBLICA /PATRIMONIO GENERADO NETO 2020		5,580,128.41	- 802,145.58		4,777,982.83
EXCESO O INSUFICIENCIA EN LA ACTUALIZACIÓN DE LA HACIENDA PÚBLICA/ PATRIMONIO NETO 2020				-	-
HACIENDA PÚBLICA / PATRIMONIO NETO FINAL 2020	23,908,218.64	5,580,128.41	- 802,145.58	-	28,686,201.47
CAMBIOS EN LA HACIENDA PÚBLICA/PATRIMONIO CONTRIBUIDO NETO 2021					-
VARIACIONES DE LA HACIENDA PÚBLICA / PATRIMONIO GENERADO NETO 2021		802,145.58	1,312,854.27		510,708.69
RECTIFICACIONES DE RESULTADOS DE EJERCICIOS					-
CAMBIOS EN EL EXCESO O INSUFICIENCIA EN LA ACTUALIZACIÓN DE LA HACIENDA PÚBLICA/ PATRIMONIO NETO 2021				-	-
HACIENDA PÚBLICA / PATRIMONIO NETO FINAL 2021	23,908,218.64	4,777,982.83	510,708.69	-	29,196,910.16

4) NOTAS AL ESTADO DE FLUJOS DE EFECTIVO

Efectivo y Equivalentes

Concepto	Cuenta	2021	2020
RECURSO ESTATAL CUENTA	0831426554	0.10	-
RECURSO FEDERAL CUENTA	0831426563	0.26	-
RECURSO ESTATAL CUENTA	0115442809	23,959.88	-
RECURSO FEDERAL CUENTA	0115442826	263,793.06	-
INGRESOS PROPIOS	0115594731	414,392.10	-
CAPTACIÓN DE DERECHOS CUENTA	0835735856	15,574.83	-
BECAS CONACYT	1040053366	1.00	-
PROYECTO FORESTAL CUENTA	0492077656	0.97	-
PROYECTO CARACTERIZACION DE ACACIA CORNIGERA	1041860169	11,383.10	-
DETERMINACION DEL NIVEL DE CONTAMINACION DEL RECURSO HIDRICO POR PRESENCIA DE LIXIVIADOS EN UN TIRADERO DE BASURA	0115442803	0.85	-
DETERMINACION DE LA CALIDAD MICROBIANA Y NUTRIMENTAL DE LOS QUESOS PRODUCIDOS EN LA REGION DEL MUNICIPIO VENUSTIANO CARRANZA, PUEBLA.	0115442931	0.43	-
APLICACIÓN DE PELICULAS COMESTIBLES A BASE DE UNA MEZCLA DE BIOPOLIMEROS A CUBOS DE FRUTA FRESCA DE MANGO PETAACON	0115442966	50,000.00	-
Total		\$ 779,106.56	\$ -

Adquisiciones de Bienes Muebles e Inmuebles

Concepto	2021	2020
Bienes	-	20,300.00
Otras Aplicaciones de Inversión	-	20,880.00
Total	\$ -	\$ 41,180.00

Flujos Netos de Efectivo por Actividades de Operación

Concepto	2021	2020
Ahorro/Desahorro Antes de rubros extraordinarios	- 3,386,379.14	2,118,822.09
Origen		
Productos	-	0.90
Ingresos por Venta de Bienes y Prestación de Servicios	400,000.10	14,392.00
Transferencias, Asignaciones, Subsidios y Subvenciones, y Pensiones y Jubilaciones	3,259,492.73	29,115,747.78
Aplicación		
Servicios Personales	2,781,185.20	20,446,906.95
Materiales y Suministros	35,673.62	999,551.87
Servicios Generales	154,881.00	4,032,047.47
Transferencias al resto del Sector Público	-	-
Ayudas Sociales	-	52,588.80
Otras Aplicaciones de Operación	4,074,132.15	1,480,223.50
Extraordinarios		
Depreciaciones	142,331.32	147,336.96
Total	\$ 3,528,710.46	\$ 1,971,485.13



II. NOTAS DE MEMORIA

Cuentas de Orden

Cuentas de Orden Contables

Concepto	2021	2020
Custodia de Valores	\$ -	-
Emisión de Obligaciones	\$ -	-
Avales y garantías	\$ -	-
Juicios	\$ -	-
Contratos para Inversión Mediante Proyectos para Prestación de Servicios (PPS) y Similares	\$ -	-
Bienes Concesionados o en comodato	\$ -	-

Cuentas de Orden Presupuestarias

Concepto	Importe
Ley de Ingresos Estimada	28,349,421.00
Modificaciones a la Ley de Ingresos Estimada	28,349,421.00
Ley de Ingresos Recaudada	3,659,492.83

Concepto	Importe
Presupuesto de Egresos Aprobado	28,349,421.00
Presupuesto de Egresos por Ejercer	25,742,988.28
Modificaciones al Presupuesto de Egresos Aprobado	400,000.10
Presupuesto de Egresos Comprometido	21,909,622.24
Presupuesto de Egresos Devengado	3,006,452.62
Presupuesto de Egresos Pagado	2,971,739.62

III. NOTAS DE GESTIÓN ADMINISTRATIVA

1- Introducción

Esta Institución surge a través del: Decreto del Honorable Congreso del Estado, por virtud del cual crea el organismo público descentralizado denominado "Instituto Tecnológico Superior de Venustiano Carranza". Al margen un sello con el escudo nacional y una leyenda que dice: Estados Unidos Mexicanos.- H. Congreso del Estado.- Puebla. Licenciado Mario P. Marín Torres, Gobernador Constitucional del Estado Libre y Soberano de Puebla. Con el propósito de ampliar la cobertura de servicios educativos en la región, promover el bienestar y progreso personal y colectivo de la comunidad y cumplir con el objeto de la Educación Superior Tecnológica al impulsar significativamente el desarrollo productivo y tecnológico tanto de la Entidad como del País para responder a las tareas de la modernización. Los Estados Financieros del "Instituto Tecnológico Superior de Venustiano Carranza". Proveen de información financiera a los principales usuarios de la misma. El objetivo del presente documento es la revelación del contexto y de los aspectos económicos-financieros más relevantes que influyeron en las decisiones del periodo, y que deberán ser considerados en la elaboración de los estados financieros para la mayor comprensión de los mismos y sus particularidades. De esta manera, se informa y explica la respuesta del gobierno a las condiciones relacionadas con la información financiera de cada periodo de gestión; además, de exponer aquellas políticas que podrían afectar la toma de decisiones en periodos posteriores.

2.- Panorama económico y Financiera

La información contable está conformada por los siguientes estados financieros:

I. INFORMACIÓN CONTABLE.

- 1) ESTADO DE SITUACIÓN FINANCIERA.
- 2) ESTADO DE VARIACIONES EN LA HACIENDA PÚBLICA.
- 3) ESTADO DE CAMBIOS EN LA SITUACIÓN FINANCIERA.
- 4) INFORME SOBRE PASIVOS CONTINGENTES.
- 5) NOTAS A LOS ESTADOS FINANCIEROS.
- 6) ESTADO ANALÍTICO DEL ACTIVO.
- 7) ESTADO ANALÍTICO DE LA DEUDA.
- 8) ESTADO DE RESULTADOS.
- 9) ESTADO DE ACTIVIDADES.
- 10) ESTADO DE FLUJOS DE EFECTIVO.

II. INFORMACION PRESUPUESTARIA.

- 1) ESTADO ANALÍTICO DE INGRESOS PRESUPUESTALES.
- 2) ESTADO ANALÍTICO DEL EJERCICIO DEL PRESUPUESTO DE EGRESOS.
- 3) ENDEUDAMIENTO NETO.
- 4) INTERESES DE LA DEUDA.
- 5) FLUJO DE FONDOS QUE RESUMA TODAS LAS OPERACIONES Y LOS INDICADORES DE LA POSTURA FISCAL.

3.- autorización e historia

FECHA DE CREACIÓN: 28 DE AGOSTO DE 2009

PRINCIPALES CAMBIOS EN SU ESTRUCTURA: Sin cambios en la estructura del edificio del Instituto Tecnológico Superior de Venustiano Carranza.



4.- Organización y Objeto social

- a) Objeto social: Ofrecer educación tecnológica de tipo superior de conformidad con los planes y programas de estudio correspondientes, los cuales deberán garantizar una formación profesional integral y una cultura científica y tecnológica
- b) Principal Actividad: Educación.
- c) Ejercicio fiscal: del 01 de Febrero al 28 de Febrero de 2021.
- d) Régimen jurídico: Persona moral con fines no lucrativos.
- e) Consideraciones fiscales del ente (contribuciones que esté obligado a pagar o retener): Cuotas ISSSTEP, Retenciones Obrero-Patronales, ISR y el Impuesto sobre nómina.
- f) Estructura Organizacional Básica: Tipo A
- g) Fideicomisos, mandatos y análogos de los cuales es fideicomitente o fideicomisario. NO APLICA

5.- Base de preparación de los estados financieros

La normatividad aplicada para el reconocimiento, valuación y revelación de los diferentes rubros de la información financiera son de acuerdo a las normas y lineamientos establecidos por Consejo Nacional de Armonización Contable (CONAC) y del Consejo de Armonización Contable del Estado de Puebla.

6.- Políticas de contabilidad significativas

EL SISTEMA AUTOMATIZADO DE ADMINISTRACIÓN Y CONTABILIDAD GUBERNAMENTAL SAACG.NET

- a) Es único, uniforme e integrador; para los reportes requeridos por las autoridades fiscalizadoras.
- b) Integra en forma automática la operación contable con el ejercicio presupuestario;
- c) Efectúa los registros considerando la base acumulativa (devengado) de las transacciones;
- d) Registra de manera automática y, por única vez, en los momentos contables correspondientes;
- e) Efectúa la interrelación automática los clasificadores presupuestarios, la lista de cuentas y el catálogo de bienes permitirán su interrelación automática

7.- Posicion en Moneda Extranjera y Protección por Riesgo Cambiario

Concepto	Descripción	Importe
Activos en moneda Extranjera	NO APLICA	NO APLICA
Pasivos en moneda Extranjera	NO APLICA	NO APLICA
Posicion en Moneda Extranjera	NO APLICA	NO APLICA
Tipo de Cambio	Moneda nacional	NO APLICA

8.- Reporte analítico del activo

A) vida útil o porcentaje de depreciación, deterioro o amortización utilizados en los diferentes tipos de activos.

DEPRECIACIONES DEL EJERCICIO FISCAL DEL 01 DE FEBRERO AL 28 DE FEBRERO DE 2021						
Descripción	Costo de Adquisición de Activo Depreciable o Amortización	Año de Vida Útil	Porcentaje de Depreciación Anual	Monto Depreciación Anual	Monto Depreciación Mensual	Monto Depreciación Acumulada
Torniquete	\$ 22,871.72	10 años	10%	\$ 2,287.17	\$ 190.60	\$ 381.20
Letrero	\$ 366,538.52	10 años	10%	\$ 36,653.85	\$ 3,054.49	\$ 6,108.98
Bomba de agua	\$ 3,500.00	5 años	20%	\$ 700.00	\$ 58.33	\$ 116.66
Tamicos	\$ 36,489.12	5 años	20%	\$ 7,299.82	\$ 608.32	\$ 1,216.64
Muebles de oficina	\$ 448,182.70	10 años	10%	\$ 44,818.27	\$ 3,734.86	\$ 7,469.72
Equipo educacion	\$ 3,050,208.19	10 años	10%	\$ 305,020.82	\$ 25,418.40	\$ 50,836.80
Maquinaria y equi	\$ 1,987,063.00	10 años	10%	\$ 198,706.30	\$ 16,558.86	\$ 33,117.72
Automóviles y equi	\$ 219,990.00	5 años	20%	\$ 43,998.00	\$ 3,666.50	\$ 7,333.00
Edificios no habit	\$ 4,541,268.24	3 años	3%	\$ 149,861.85	\$ 12,488.49	\$ 24,976.98
Muebles De Oficina	\$ 199,900.00	10 años	10%	\$ 19,990.00	\$ 1,665.83	\$ 3,331.66
Otros Equipos	\$ 66,239.32	10 años	10%	\$ 6,623.93	\$ 551.99	\$ 1,103.98
Equipos y aparat	\$ 60,000.00	3 años	33%	\$ 19,980.00	\$ 1,666.50	\$ 3,333.00
Computadora	\$ 15,000.00	3 años	33%	\$ 5,000.00	\$ 416.67	\$ 833.34
SOFTWARE	\$ 20,880.00	3 años	30%	\$ 6,264.00	\$ 522.00	\$ 1,044.00
Computadora	\$ 15,800.00	3 años	33%	\$ 5,266.14	\$ 438.84	\$ 877.68
equipo de compu	\$ 4,500.00	3 años	33%	\$ 1,499.85	\$ 124.98	\$ 249.96
				Total Mensual	\$ 71,166.66	\$ 142,331.32

Datos obtenidos de conformidad en los registros	2014	57,398.29
Datos obtenidos de conformidad en los registros	2015	438,270.45
Datos obtenidos de conformidad en los registros	2016	723,217.99
Datos obtenidos de conformidad en los registros	2017	1,654,717.62
Datos obtenidos de conformidad en los registros	2018	1,735,924.55
Datos obtenidos de conformidad en los registros	2019	1,623,316.74
Datos obtenidos de conformidad en los registros	2020	887,717.58
Datos obtenidos de conformidad en los registros	2021	142,331.32
Gran Total		\$ 7,120,563.22

B) Cambios en el porcentaje de depreciación o valor residual de los activos.

Concepto	Descripción	Importe
NO APLICA		



C) Importe de los gastos capitalizados en el ejercicio, tanto financieros como de investigación y desarrollo.

Concepto	Descripción	Importe
NO APLICA		

D) Riesgos por tipo de cambio o tipo de interes de las inversiones financieras.

Concepto	Descripción	Importe
NO APLICA		

E) Valor activado en el ejercicio de los bienes contruidos por la entidad.

Concepto	Descripción	Importe
NO APLICA		

F) otras circunstancias de carácter significativo que afecten el activo.

Concepto	Descripción	Importe
NO APLICA		

G) Desmantelamiento de activos; procedimientos, implicaciones, efectos contables.

Concepto	Descripción	Importe
NO APLICA		

H) Administracion de activos, planeacion con el objetivo de que el ente los utilice de manera mas efectiva

Concepto	Descripción	Importe
NO APLICA		

9.- Fideicomisos, Mandatos y Analogos

Concepto	Descripción	Importe
NO APLICA		

10.- Reporte de la recaudacion

Ingresos de Gestión

Concepto	2021
Participaciones y Aportaciones	-
Transferencias, Asignaciones, Subsidios, y Otras Ayudas	-
Productos	-
Ingresos por Venta de Bienes y Prestacion de Servicios	-
Total	\$ -

11.- Informacion sobre la Deuda y el Reporte Analítico de la Deuda

Concepto	Periodo	Importe
Deuda respecto al PIB	NO APLICA	-
Deuda respecto a la Recaudacion	NO APLICA	-
Valor gubernamental o Instrumento financiero	NO APLICA	-

12.- Calificaciones otorgadas

Concepto	2021
NO APLICA	
Total	\$ -

13.- Proceso de mejora

Concepto	Descripción
Principales Politicas de Control Interno	1.- Código/Reglamento. 2.- Organigrama. 3.- Manual de organización. 4.- Manual de Procedimientos.
Medidas de desempeño financiero, metas y alcance	* Los perfiles de puestos están definidos y alineados a las funciones que desempeña cada integrante de la institución. * Indicadores * Programa de trabajo alineado al presupuesto aprobado.



14.- informacion por segmentos

Concepto	2021
NO APLICA	
Total	\$ -

15.- Eventos posteriores al cierre

Concepto	2021
Sin evidencia sobre eventos	
Total	\$ -

16.-Partes relacionadas

Concepto	2021
No existen partes relacionadas	
Total	\$ -

17- Responsabilidad Sobre la Presentacion Razonable de la Informacion Contable

" Bajo protesta de decir verdad declaramos que los Estados Financieros y sus notas, son razonablemente correctos y son responsabilidad del emisor"

2

NOMBRE Y FIRMA
MTRO. MARCO ANTONIO ALVARADO FOSADO
DIRECTOR GENERAL DEL INSTITUTO TECNOLÓGICO SUPERIOR DE
VENUSTIANO CARRANZA

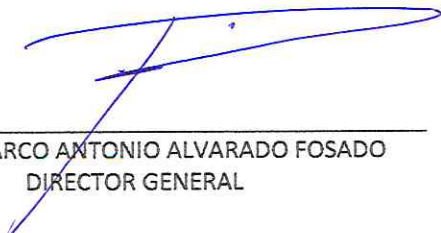
NOMBRE Y FIRMA
L.C.P. GEMA FRANCISCA MELO HERNANDEZ
JEFA DEL DEPARTAMENTO DE SERVICIOS ADMINISTRATIVOS DEL INSTITUTO
TECNOLÓGICO SUPERIOR DE VENUSTIANO CARRANZA

Instituto Tecnológico Superior de Venustiano Carranza




**CLAVE
90-107**

INFORMACION PRESUPUESTARIA



MTRO. MARCO ANTONIO ALVARADO FOSADO
DIRECTOR GENERAL



L.C.P. GEMA FRANCISCA MELO HERNANDEZ
JEFA DEL DEPARTAMENTO DE SERVICIOS
ADMINISTRATIVOS

“Bajo protesta de decir verdad declaramos que los Formatos de Ley de Disciplina Financiera son responsablemente correctos y son responsabilidad del emisor”

000022

Instituto Tecnológico Superior de Venustiano Carranza
Estado Analítico de Ingresos
Del 1 de Enero al 28 de Febrero de 2021

Rubro de Ingresos	Estimado (1)	Ampliaciones y Reducciones (2)	Ingreso Modificado (3=1+2)	Devengado (4)	Recaudado (5)	Diferencia (6=5-1)
Impuestos	0	0	0	0	0	0
Cuentas y Aportaciones de Seguridad Social	0	0	0	0	0	0
Contribuciones de Mejoras	0	0	0	0	0	0
Derechos	0	0	0	0	0	0
Productos	0	0	0	0	0	0
Aprovechamientos	0	0	0	0	0	0
Ingresos por Venta de Bienes, Prestación de Servicios y Otros Ingresos	0	400,000	400,000	400,000	400,000	400,000
Participaciones, Aportaciones, Convenios Derivados de la Colaboración Fiscal y Fondos Distintos de Aportaciones	0	0	0	0	0	0
Transferencias, Asignaciones, Subsidios y Subvenciones, y Pensiones y Jubilaciones	28,349,421	0	28,349,421	3,259,493	3,259,493	-25,089,928
Ingresos Derivados de Financiamientos	0	0	0	0	0	0
Total	28,349,421	400,000	28,749,421	3,659,493	3,659,493	-24,689,928
			Ingresos excedentes ^a			

Rubro de Ingresos	Estimado (1)	Ampliaciones y Reducciones (2)	Ingreso Modificado (3=1+2)	Devengado (4)	Recaudado (5)	Diferencia (6=5-1)
Ingresos del Poder Ejecutivo Federal o Estatal y de los Municipios	0	0	0	0	0	0
Impuestos	0	0	0	0	0	0
Cuentas y Aportaciones de Seguridad Social	0	0	0	0	0	0
Contribuciones de Mejoras	0	0	0	0	0	0
Derechos	0	0	0	0	0	0
Productos	0	0	0	0	0	0
Aprovechamientos	0	0	0	0	0	0
Participaciones, Aportaciones, Convenios, Incentivos Derivados de la Colaboración Fiscal y Fondos Distintos de Aportaciones	0	0	0	0	0	0
Transferencias, Asignaciones, Subsidios y Subvenciones, y Pensiones y Jubilaciones	28,349,421	0	28,349,421	3,259,493	3,259,493	-25,089,928
Ingresos de los Entes Públicos de los Poderes Legislativo y Judicial, de los Organos Autónomos y del Sector Paraestatal o Paramunicipal, así como de las Empresas Productivas del Estado	0	0	0	0	0	0
Cuentas y Aportaciones de Seguridad Social	0	0	0	0	0	0
Productos	0	0	0	0	0	0
Ingresos por Venta de Bienes, Prestación de Servicios y Otros Ingresos	0	400,000	400,000	400,000	400,000	400,000
Transferencias, Asignaciones, Subsidios y Subvenciones, y Pensiones y Jubilaciones	0	0	0	0	0	0
Ingresos derivados de Financiamiento	0	0	0	0	0	0
Ingresos Derivados de Financiamientos	0	0	0	0	0	0
Total	28,349,421	400,000	28,749,421	3,659,493	3,659,493	-24,689,928
			Ingresos excedentes			

Mtro. MARCO ANTONIO ALVARADO FOSADO
DIRECTOR GENERAL


L.C.P. GENA FRANCISCA MELO HERNANDEZ
JEFA DEL DEPARTAMENTO DE SERVICIOS
ADMINISTRATIVOS

Instituto Tecnológico Superior de Venustiano Carranza
 Estado Analítico del Ejercicio del Presupuesto de Egresos
 Clasificación por Objeto del Gasto (Capítulo y Concepto)
 Del 1 de Enero al 28 de Febrero de 2021

Concepto	Egresos				Subtotal	
	1 Aprobado	2 Ampliaciones/ (Reducciones)	3 = (1 + 2) Modificado	4 Devengado		5 Pagado
Servicios Personales	25,409,903	0	25,409,903	2,781,185	2,781,185	22,628,718
Remuneraciones al Personal de Carácter Permanente	15,163,331	0	15,163,331	1,989,210	1,989,210	13,174,121
Remuneraciones al Personal de Carácter Transitorio	0	0	0	0	0	0
Remuneraciones Adicionales y Especiales	4,170,554	0	4,170,554	62,884	62,884	4,107,670
Seguridad Social	3,207,538	0	3,207,538	531,661	531,661	2,675,877
Otras Prestaciones Sociales y Económicas	1,566,984	0	1,566,984	197,430	197,430	1,369,554
Provisiones	0	0	0	0	0	0
Pago de Estímulos a Servidores Públicos	1,301,496	0	1,301,496	0	0	1,301,496
Materiales y Suministros	544,915	2,044	546,959	35,674	35,674	511,285
Materiales de Administración, Emisión de Documentos y Artículos Oficiales	80,000	4,000	84,000	9,016	9,016	74,984
Alimentos y Utensilios	40,000	0	40,000	0	0	40,000
Materias Primas y Materiales de Producción y Comercialización	0	0	0	0	0	0
Materiales y Artículos de Construcción y de Reparación	5,000	0	5,000	0	0	5,000
Productos Químicos, Farmacéuticos y de Laboratorio	419,915	-4,453	415,462	24,160	24,160	391,301
Combustibles, Lubricantes y Aditivos	0	0	0	0	0	0
Vestuario, Blancos, Prendas de Protección y Artículos Deportivos	0	0	0	0	0	0
Materiales y Suministros Para Seguridad	0	0	0	0	0	0
Herramientas, Refacciones y Accesorios Menores	0	2,497	2,497	2,497	2,497	0
Servicios Generales	2,394,603	397,956	2,792,559	189,594	154,881	2,602,965
Servicios Básicos	387,311	-3,124	384,187	30,603	29,409	353,581
Servicios de Arrendamiento	88,568	0	88,568	9,928	9,928	78,640
Servicios Profesionales, Científicos, Técnicos y Otros Servicios	970,560	1,080	971,640	63,720	63,720	907,920
Servicios Financieros, Bancarios y Comerciales	138,000	0	138,000	0	0	138,000
Servicios de Instalación, Reparación, Mantenimiento y Conservación	0	400,000	400,000	0	0	400,000
Servicios de Comunicación Social y Publicidad	0	0	0	0	0	0
Servicios de Traslado y Viáticos	81,600	0	81,600	8,517	8,517	73,083
Servicios Oficiales	30,000	0	30,000	0	0	30,000
Otros Servicios Generales	699,564	0	699,564	76,823	43,307	621,741
Transferencias, Asignaciones, Subsidios y Otras Ayudas	0	0	0	0	0	0
Transferencias Internas y Asignaciones al Sector Público	0	0	0	0	0	0
Transferencias al Resto del Sector Público	0	0	0	0	0	0
Subsidios y Subvenciones	0	0	0	0	0	0
Ayudas Sociales	0	0	0	0	0	0
Pensiones y Jubilaciones	0	0	0	0	0	0
Transferencias a Fidelicomisos, Mandatos y Otros Análogos	0	0	0	0	0	0
Transferencias a la Seguridad Social	0	0	0	0	0	0
Donativos	0	0	0	0	0	0
Transferencias al Exterior	0	0	0	0	0	0
Bienes Muebles, Inmuebles e Intangibles	0	0	0	0	0	0
Mobiliario y Equipo de Administración	0	0	0	0	0	0
Mobiliario y Equipo Educativo y Recreativo	0	0	0	0	0	0
Equipo e Instrumental Médico y de Laboratorio	0	0	0	0	0	0
Vehículos y Equipo de Transporte	0	0	0	0	0	0
Equipo de Defensa y Seguridad	0	0	0	0	0	0
Maquinaria, Otros Equipos y Herramientas	0	0	0	0	0	0
Activos Biológicos	0	0	0	0	0	0
Bienes Inmuebles	0	0	0	0	0	0
Activos Intangibles	0	0	0	0	0	0
Inversión Pública	0	0	0	0	0	0
Obra Pública en Bienes de Dominio Público	0	0	0	0	0	0
Obra Pública en Bienes Propios	0	0	0	0	0	0
Proyectos Productivos y Acciones de Fomento	0	0	0	0	0	0

Instituto Tecnológico Superior de Venustiano Carranza
Estado Analítico del Ejercicio del Presupuesto de Egresos
Clasificación por Objeto del Gasto (Capítulo y Concepto)
Del 1 de Enero al 28 de Febrero de 2021

Concepto	Egresos					Subejercicio 6 = (3 + 4)
	Aprobado 1	Ampliaciones/ (Reducciones) 2	Modificado 3 = (1 + 2)	Devengado 4	Pagado 5	
Inversiones Financieras y Otras Provisiones	0	0	0	0	0	0
Inversiones Para el Fomento de Actividades Productivas	0	0	0	0	0	0
Acciones y Participaciones de Capital	0	0	0	0	0	0
Compra de Títulos y Valores	0	0	0	0	0	0
Concesión de Préstamos	0	0	0	0	0	0
Inversiones en Fideicomisos, Mandatos y Otros Análogos	0	0	0	0	0	0
Otras Inversiones Financieras	0	0	0	0	0	0
Provisiones para Contingencias y Otras Erogaciones Especiales	0	0	0	0	0	0
Participaciones y Aportaciones	0	0	0	0	0	0
Participaciones	0	0	0	0	0	0
Aportaciones	0	0	0	0	0	0
Convenios	0	0	0	0	0	0
Deuda Pública	0	0	0	0	0	0
Amortización de la Deuda Pública	0	0	0	0	0	0
Intereses de la Deuda Pública	0	0	0	0	0	0
Comisiones de la Deuda Pública	0	0	0	0	0	0
Gastos de la Deuda Pública	0	0	0	0	0	0
Costo por Coberturas	0	0	0	0	0	0
Apoyos Financieros	0	0	0	0	0	0
Adeudos de Ejercicios Fiscales Anteriores (Adefas)	0	0	0	0	0	0
Total del Gasto	28,349,421	400,000	28,749,421	3,006,453	2,971,740	25,742,968



MTR. MARCO ANTONIO ALVARADO FOSADO
 DIRECTOR GENERAL


L.C.P. GEMA FRANCISCA MELO HERNANDEZ
 JEFA DEL DEPARTAMENTO DE SERVICIOS ADMINISTRATIVOS

Instituto Tecnológico Superior de Venustiano Carranza
Estado Analítico del Ejercicio del Presupuesto de Egresos
Clasificación Económica (por Tipo de Gasto)
Del 1 de Enero al 28 de Febrero de 2021


Concepto	Egresos					Subejercicio 6 = (3 + 4)
	Aprobado 1	Ampliaciones/ (Reducciones) 2	Modificado 3 = (1 + 2)	Devengado 4	Pagado 5	
Gasto Corriente	28,349,421	400,000	28,749,421	3,006,453	2,971,740	25,742,968
Gasto de Capital	0	0	0	0	0	0
Amortización de la Deuda y Disminución de Pasivos	0	0	0	0	0	0
Pensiones y Jubilaciones	0	0	0	0	0	0
Participaciones	0	0	0	0	0	0
Total del Gasto	28,349,421	400,000	28,749,421	3,006,453	2,971,740	25,742,968


 MTRO. MARCO ANTONIO ALVARADO FOSADO
 DIRECTOR GENERAL


 L.C.P. GEMA FRANCISCA MELO HERNANDEZ
 JEFA DEL DEPARTAMENTO DE SERVICIOS ADMINISTRATIVOS

Instituto Tecnológico Superior de Venustiano Carranza
Estado Analítico del Ejercicio del Presupuesto de Egresos
Clasificación Administrativa
Del 1 de Enero al 28 de Febrero de 2021

Concepto	Egresos					Subejercicio 6 = (3 + 4)
	Aprobado 1	Ampliaciones/ (Reducciones) 2	Modificado 3 = (1 + 2)	Devenido 4	Pagado 5	
Sin Ramo/Dependencia INSTITUTO TECNOLÓGICO SUPERIOR DE VENUSTIANO CARRANZA	\$28,349,421	\$400,000	\$28,749,421	\$3,006,453	\$2,971,740	\$25,742,968
	\$28,349,421	\$-400,000	\$28,749,421	\$3,006,453	\$2,971,740	\$25,742,968
			\$0			\$0
			\$0			\$0
			\$0			\$0
			\$0			\$0
			\$0			\$0
Total del Gasto	\$28,349,421	\$400,000	\$28,749,421	\$3,006,453	\$2,971,740	\$25,742,968


 MITRO MARCO ANTONIO ALVARADO FOSADO
 DIRECTOR GENERAL


 L.C.P. GEMA PRADOSCA MELO HERNANDEZ
 JEFA DEL DEPARTAMENTO DE SERVICIOS
 ADMINISTRATIVOS

Instituto Tecnológico Superior de Venustiano Carranza
 Estado Analítico del Ejercicio del Presupuesto de Egresos
 Clasificación Funcional (Finalidad y Función)
 Del 1 de Enero al 28 de Febrero de 2021

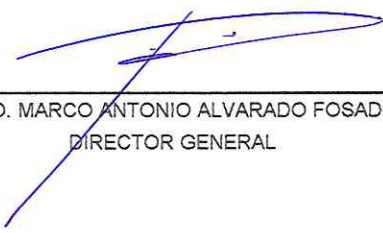
Concepto	Egresos					Subejercicio 6 = (3 + 4)
	Aprobado 1	Ampliaciones/ (Reducciones) 2	Modificado 3 = (1 + 2)	Devengado 4	Pagado 5	
Gobierno	0	0	0	0	0	0
Legislación						0
Justicia						0
Coordinación de la Política de Gobierno						0
Relaciones Exteriores						0
Asuntos Financieros y Hacendarios						0
Seguridad Nacional						0
Asuntos de Orden Público y de Seguridad Interior						0
Otros Servicios Generales						0
Desarrollo Social	28,349,421	400,000	28,749,421	3,006,453	2,971,740	25,742,968
Protección Ambiental						0
Vivienda y Servicios a la Comunidad						0
Salud						0
Recreación, Cultura y Otras Manifestaciones Sociales						0
Educación						0
Protección Social						0
Otros Asuntos Sociales						0
Desarrollo Económico	0	0	0	0	0	0
Asuntos Económicos, Comerciales y Laborales en General						0
Agropecuaria, Silvicultura, Pesca y Caza						0
Combustibles y Energía						0
Minería, Manufacturas y Construcción						0
Transporte						0
Comunicaciones						0
Turismo						0
Ciencia, Tecnología e Innovación						0
Otras Industrias y Otros Asuntos Económicos						0
Otras no Clasificadas en Funciones Anteriores	0	0	0	0	0	0
Transferencias de la Deuda Pública / Costo Financiero de la Deuda						0
Transferencias, Participaciones y Aportaciones entre Diferentes Niveles y Ordenes de Gobierno						0
Saneamiento del Sistema Financiero						0
Adeudos de Ejercicios Fiscales Anteriores						0
Total del Gasto	28,349,421	400,000	28,749,421	3,006,453	2,971,740	25,742,968

MITRO. MARCO ANTONIO ALVARADO FOSADO
 DIRECTOR GENERAL


L.C.P. GENA PATRICIA MELO HERNANDEZ
 JEFA DEL DEPARTAMENTO DE SERVICIOS ADMINISTRATIVOS

Instituto Tecnológico Superior de Venustiano Carranza
 Endeudamiento Neto
 Del 1 de Enero al 28 de Febrero de 2021

Identificación de Crédito o Instrumento	Contratación/Colocación	Amortización	Endeudamiento Neto
	A	B	C = A - B
Creditos Bancarios			
			0
			0
			0
			0
			0
			0
			0
			0
			0
			0
Total Créditos Bancarios	0	0	0
Otros Instrumentos de Deuda			
			0
			0
			0
			0
			0
			0
			0
			0
			0
Total Otros Instrumentos de Deuda	0	0	0
TOTAL	0	0	0



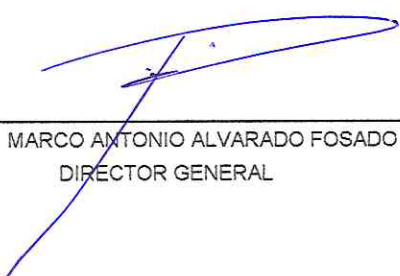
 MTRO. MARCO ANTONIO ALVARADO FOSADO
 DIRECTOR GENERAL



 L.C.P. GEMA FRANCISCA MELO HERNANDEZ
 JEFA DEL DEPARTAMENTO DE SERVICIOS
 ADMINISTRATIVOS

Instituto Tecnológico Superior de Venustiano Carranza
Intereses de la Deuda
Del 1 de Enero al 28 de Febrero de 2021

Identificación de Crédito o Instrumento	Devengado	Pagado
Créditos Bancarios		
Total de intereses de Créditos Bancarios	0	0
Otros Instrumentos de Deuda		
Total de intereses de Otros Instrumentos de Deuda	0	0
TOTAL	0	0



 MTRO. MARCO ANTONIO ALVARADO FOSADO
 DIRECTOR GENERAL




 L.C.P. GEMA FRANCISCA MELO HERNANDEZ
 JEFA DEL DEPARTAMENTO DE SERVICIOS
 ADMINISTRATIVOS

Instituto Tecnológico Superior de Venustiano Carranza




**CLAVE
90-107**

INFORMACION PROGRAMATICA



MTRO. MARCO ANTONIO ALVARADO FOSADO
DIRECTOR GENERAL



L.C.P. GEMA FRANCISCA MELO HERNANDEZ
JEFA DEL DEPARTAMENTO DE SERVICIOS
ADMINISTRATIVOS

“Bajo protesta de decir verdad declaramos que los Formatos de Ley de Disciplina Financiera son responsablemente correctos y son responsabilidad del emisor”

000031

Instituto Tecnológico Superior de Venustiano Carranza
Gasto por Categoría Programática
Del 1 de Enero al 28 de Febrero de 2021

Concepto	Egresos Modificados				Subejercicio
	1 Aprobado	2 Ampliaciones/ (Reducciones)	3 = (1 + 2)	4 Devengado	
Programas	1	2	3 = (1 + 2)	4	5 Pagado
Subsidios. Sector Social y Privado o Entidades Federativas y Municipios	28,349,421	400,000	28,749,421	3,006,453	2,971,740
Sujetos a Reglas de Operación	0	0	0	0	0
Otros Subsidios	0	0	0	0	0
Desempeño de las Funciones	28,349,421	400,000	28,749,421	3,006,453	2,971,740
Prestación de Servicios Públicos	28,349,421	400,000	28,749,421	3,006,453	2,971,740
Provisión de Bienes Públicos	0	0	0	0	0
Planación, seguimiento y evaluación de políticas públicas	0	0	0	0	0
Promoción y fomento	0	0	0	0	0
Regulación y supervisión	0	0	0	0	0
Funciones de las Fuerzas Armadas (Únicamente Gobierno Federal)	0	0	0	0	0
Específicos	0	0	0	0	0
Proyectos de Inversión	0	0	0	0	0
Administrativos y de Apoyo	0	0	0	0	0
Apoyo al proceso presupuestario y para mejorar la eficiencia institucional	0	0	0	0	0
Apoyo a la función pública y al mejoramiento de la gestión	0	0	0	0	0
Operaciones ajenas	0	0	0	0	0
Compromisos	0	0	0	0	0
Obligaciones de cumplimiento de resolución jurisdiccional	0	0	0	0	0
Desastres Naturales	0	0	0	0	0
Obligaciones	0	0	0	0	0
Pensiones y Jubilaciones	0	0	0	0	0
Aportaciones a la seguridad social	0	0	0	0	0
Aportaciones a fondos de estabilización	0	0	0	0	0
Aportaciones a fondos de inversión y reestructura de pensiones	0	0	0	0	0
Programas de Gasto Federalizado (Gobierno Federal)	0	0	0	0	0
Gasto Federalizado	0	0	0	0	0
Participaciones a entidades federativas y municipios	0	0	0	0	0
Costo financiero, deuda o apoyos a deudores y ahorradores de la banca	0	0	0	0	0
Adeudos de ejercicios fiscales anteriores	0	0	0	0	0
Total del Gasto	28,349,421	400,000	28,749,421	3,006,453	2,971,740
					25,742,968

MITRO. MARCO ANTONIO ALVARADO FOSADO
DIRECTOR GENERAL

L.C.P. GEMAL FRANCISCA MELO HERNANDEZ
JEFA DEL DEPARTAMENTO DE SERVICIOS ADMINISTRATIVOS

000032

Instituto Tecnológico Superior de Venustiano Carranza
Indicadores de Postura Fiscal
Del 1 de Enero al 28 de Febrero de 2021

Concepto	Estimado	Devengado	Pagado
I. Ingresos Presupuestarios (I=1+2)	28,349,421	3,659,493	3,659,493
1. Ingresos del Gobierno de la Entidad Federativa ¹	28,349,421	3,659,493	3,659,493
2. Ingresos del Sector Paraestatal ¹	0	0	0
II. Egresos Presupuestarios (II=3+4)	28,349,421	3,006,453	2,971,740
3. Egresos del Gobierno de la Entidad Federativa ²	28,349,421	3,006,453	2,971,740
4. Egresos del Sector Paraestatal ²	0	0	0
III. Balance Presupuestario (Superávit o Déficit) (III = I - II)	0	653,040	687,753

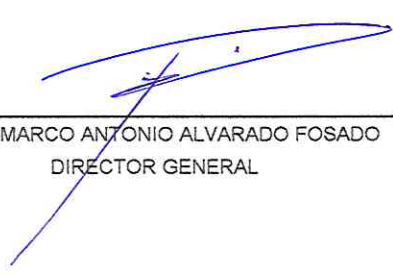
Concepto	Estimado	Devengado	Pagado
III. Balance presupuestario (Superávit o Déficit)	0	653,040	687,753
IV. Intereses, Comisiones y Gastos de la Deuda	0	0	0
V. Balance Primario (Superávit o Déficit) (V= III - IV)	0	653,040	687,753

Concepto	Estimado	Devengado	Pagado
A. Financiamiento	0	0	0
B. Amortización de la deuda	0	0	0
C. Endeudamiento ó desendeudamiento (C = A - B)	0	0	0

1. Los Ingresos que se presentan son los ingresos presupuestarios totales sin incluir los ingresos por financiamientos. Los Ingresos del Gobierno de la Entidad Federativa corresponden a los del Poder Ejecutivo, Legislativo Judicial y Autónomos

2. Los egresos que se presentan son los egresos presupuestarios totales sin incluir los egresos por amortización. Los egresos del Gobierno de la Entidad Federativa corresponden a los del Poder Ejecutivo, Legislativo, Judicial y Órganos Autónomos

3. Para Ingresos se reportan los ingresos recaudados; para egresos se reportan los egresos pagados



 MTRO. MARCO ANTONIO ALVARADO FOSADO
 DIRECTOR GENERAL



 L.C.P. GEMA FRANCISCA MELO HERNANDEZ
 JEFA DEL DEPARTAMENTO DE SERVICIOS ADMINISTRATIVOS

000033


Instituto Tecnológico Superior de Venustiano Carranza Estado de Puebla

Ramo o Dependencia / Función/ Programas y proyectos de Inversión
Del 01 /feb./2021 Al 28/feb./2021

Fecha y
hora de impresión 05/mar/2021
10:52 p. m.



MTRO. MARCO ANTONIO ALVARADO FOSADO
DIRECTOR GENERAL



L.C.P. GEMA FRANCISCA MELO HERNANDEZ
JEFA DEL DEPARTAMENTO DE SERVICIOS ADMINISTRATIVOS