

Instituto Tecnológico Superior de Venustiano Carranza



**CLAVE
90-107**

INFORMACIÓN CONTABLE



SEP

Instituto Tecnológico Superior
de Venustiano Carranza
Clave: 21EIT1007P

**DIRECCIÓN
GENERAL**

MTRO. MARCO ANTONIO ALVARADO FOSADO
DIRECTOR GENERAL



SEP

Instituto Tecnológico Superior
de Venustiano Carranza
Clave: 21EIT1007P

**DEPARTAMENTO DE
SERVICIOS ADMINISTRATIVOS**

L.C.P. GEMA FRANCISCA MELO HERNÁNDEZ
JEFA DEL DEPARTAMENTO DE SERVICIOS
ADMINISTRATIVOS

“Bajo protesta de decir verdad declaramos que los Estados Financieros y sus Notas son razonablemente correctos y responsabilidad del emisor”

- 000001

Instituto Tecnológico Superior de Venustiano Carranza
Estado de Situación Financiera
Al 30 de Junio de 2021 y 2020
(Pesos)

CONCEPTO	Año	2021	2020	CONCEPTO	Año	2021	2020
ACTIVO				PASIVO			
Activo Circulante				Activo Circulante			
Efectivo y Equivalentes		804,627	4,165,486	Cuentas por Pagar a Corto Plazo		1,259,950	4,210,654
Derechos a Recibir Efectivo o Equivalentes		2,486,395	45,676	Documentos por Pagar a Corto Plazo		0	0
Derechos a Recibir Bienes o Servicios		0	0	Porción a Corto Plazo de la Deuda Pública a Largo Plazo		0	0
Inventarios		0	0	Títulos y Valores a Corto Plazo		0	0
Almacenes		0	0	Pasivos Diferidos a Corto Plazo		0	0
Estimación por Pérdida o Deterioro de Activos Circulantes		0	0	Fondos y Bienes de Terceros en Garantía y/o Administración a Corto Plazo		0	0
Otros Activos Circulantes		0	0	Provisiones a Corto Plazo		0	0
Total de Activos Circulantes		3,291,022	4,211,161	Otros Pasivos a Corto Plazo		0	0
				Total de Pasivos Circulantes		1,259,950	4,210,654
Activo No Circulante				Activo No Circulante			
Inversiones Financieras a Largo Plazo		0	0	Cuentas por Pagar a Largo Plazo		0	0
Derechos a Recibir Efectivo o Equivalentes a Largo Plazo		0	0	Documentos por Pagar a Largo Plazo		0	0
Bienes Inmuebles, Infraestructura y Construcciones en Proceso		19,442,906	19,442,906	Deuda Pública a Largo Plazo		0	0
Bienes Muebles		15,185,726	15,185,726	Pasivos Diferidos a Largo Plazo		0	0
Activos Intangibles		1,177,625	1,177,625	Fondos y Bienes de Terceros en Garantía y/o en Administración a Largo Plazo		0	0
Depreciación, Deterioro y Amortización Acumulada de Bienes		-7,547,557	-7,120,563	Provisiones a Largo Plazo		0	0
Activos Diferidos		0	0	Total de Pasivos No Circulantes		0	0
Estimación por Pérdida o Deterioro de Activos no Circulantes		0	0	Total del Pasivo		1,259,950	4,210,654
Otros Activos no Circulantes		0	0	HACIENDA PÚBLICA/ PATRIMONIO			
Total de Activos No Circulantes		28,258,700	28,685,694	Hacienda Pública/Patrimonio Contribuido			
Total del Activo		31,549,723	32,896,856	Aportaciones		23,908,219	23,908,219
				Donaciones de Capital		23,856,712	23,856,712
				Actualización de la Hacienda Pública / Patrimonio		51,506	51,506
				Hacienda Pública/Patrimonio Generado			
				Resultados del Ejercicio (Ahorro / Desahorro)		6,381,554	4,777,983
				Resultados de Ejercicios Anteriores		1,603,571	-802,146
				Revalúos		4,778,916	5,881,061
				Reservas		0	0
				Rectificaciones de Resultados de Ejercicios Anteriores		0	0
				Exceso o Insuficiencia en la Actualización de la Hacienda Pública/Patrimonio		-933	-933
				Resultado por Posición Monetaria		0	0
				Resultado por Tenencia de Activos no Monetarios		0	0
				Total Hacienda Pública/ Patrimonio		30,289,772	28,886,201
				Total del Pasivo y Hacienda Pública / Patrimonio		31,549,723	32,896,856

Bajo protesta de decir verdad declaramos que los Estados Financieros y sus Notas son razonablemente correctos y responsabilidad del emisor

SEP
Instituto Tecnológico Superior
de Venustiano Carranza
CIERRE GENERAL
DIRECCIÓN
GENERAL

SEP
Instituto Tecnológico Superior
de Venustiano Carranza
CIERRE GENERAL
DIRECCIÓN
GENERAL

L.C.P. GENIA FRANCISCA MELO HERNANDEZ
JEFA DEL DEPARTAMENTO DE SERVICIOS ADMINISTRATIVOS

SEP
Instituto Tecnológico Superior
de Venustiano Carranza
CIERRE GENERAL
DIRECCIÓN
GENERAL

000002

Instituto Tecnológico Superior de Venustiano Carranza
Estado de Actividades
Del 1 de Enero al 30 de Junio de 2021 y 2020
(Pesos)

Concepto	2021	2020
INGRESOS Y OTROS BENEFICIOS		
Ingresos de la Gestión	0	0
Impuestos	0	0
Cuotas y Aportaciones de Seguridad Social	0	0
Contribuciones de Mejoras	0	0
Derechos	0	0
Productos	0	0
Aprovechamientos	0	0
Ingresos por Venta de Bienes y Prestación de Servicios	0	0
Participaciones, Aportaciones, Convenios, Incentivos Derivados de la Colaboración Fiscal, Fondos Distintos de Aportaciones, Transferencias, Asignaciones, Subsidios y Subvenciones, y Pensiones y Jubilaciones	11,505,799	13,014,633
Participaciones, Aportaciones, Convenios, Incentivos Derivados de la Colaboración Fiscal, Fondos Distintos de Aportaciones	0	0
Transferencias, Asignaciones, Subsidios y Subvenciones, y Pensiones y Jubilaciones	11,505,799	13,014,633
Otros Ingresos y Beneficios	400,000	3,200
Ingresos Financieros	0	0
Incremento por Variación de Inventarios	0	0
Disminución del Exceso de Estimaciones por Pérdida o Deterioro u Obsolescencia	0	0
Disminución del Exceso de Provisiones	0	0
Otros Ingresos y Beneficios Varios	400,000	3,200
Total de Ingresos y Otros Beneficios	11,905,799	13,017,833
GASTOS Y OTRAS PÉRDIDAS		
Gastos de Funcionamiento	9,875,234	10,375,905
Servicios Personales	8,956,090	9,911,411
Materiales y Suministros	122,390	486,172
Servicios Generales	796,754	978,323
Transferencias, Asignaciones, Subsidios y Otras Ayudas	0	0
Transferencias Internas y Asignaciones al Sector Público	0	0
Transferencias al Resto del Sector Público	0	0
Subsidios y Subvenciones	0	0
Ayudas Sociales	0	0
Pensiones y Jubilaciones	0	0
Transferencias a Fideicomisos, Mandatos y Contratos Análogos	0	0
Transferencias a la Seguridad Social	0	0
Donativos	0	0
Transferencias al Exterior	0	0
Participaciones y Aportaciones	0	0
Participaciones	0	0
Aportaciones	0	0
Convenios	0	0
Intereses, Comisiones y Otros Gastos de la Deuda Pública	0	0
Intereses de la Deuda Pública	0	0
Comisiones de la Deuda Pública	0	0
Gastos de la Deuda Pública	0	0
Costo por Coberturas	0	0
Apoyos Financieros	0	0
Otros Gastos y Pérdidas Extraordinarias	426,994	442,011
Estimaciones, Depreciaciones, Deterioros, Obsolescencia y Provisiones	426,994	442,011
Provisiones	0	0
Disminución de Inventarios	0	0
Aumento por Insuficiencia de Estimaciones por Pérdida o Deterioro y Aumento por Insuficiencia de Provisiones	0	0
Otros Gastos	0	0
Inversión Pública	0	0
Inversión Pública no Capitalizable	0	0
Total de Gastos y Otras Pérdidas	10,302,228	10,817,916
Resultados del Ejercicio (Ahorro/Desahorro)	1,603,571	2,199,917

Bajo protesta de decir verdad declaramos que los Estados Financieros y sus Notas son razonablemente correctos y responsabilidad del emisor.



SEP

Instituto Tecnológico Superior
de Venustiano Carranza
Clave: 21EIT1005P

**DIRECCIÓN
GENERAL**

MTRO. MARCO ANTONIO ALVARADO FOSADO
DIRECTOR GENERAL

L.C.P. GEMA FRANCISCA MELO HERNANDEZ
JEFA DEL DEPARTAMENTO DE SERVICIOS
ADMINISTRATIVOS



SEP

Instituto Tecnológico Superior
de Venustiano Carranza
Clave: 21EIT1005P

**DEPARTAMENTO DE
SERVICIOS ADMINISTRATIVOS**

000003

Instituto Tecnológico Superior de Venustiano Carranza
 Estado de Variación en la Hacienda Pública
 Del 1 de Enero al 30 de Junio de 2021
 (pesos)

Concepto	Hacienda Pública/ Patrimonio Contribuido	Hacienda Pública/ Patrimonio Generado de Ejercicios Anteriores	Hacienda Pública/ Patrimonio Generado del Ejercicio	Exceso o Insuficiencia en la Actualización de la Hacienda Pública / Patrimonio	TOTAL
HACIENDA PÚBLICA/PATRIMONIO CONTRIBUIDO NETO DE 2020	23,908,219				23,908,219
Aportaciones	23,856,712				23,856,712
Donaciones de Capital	51,506				51,506
Actualización de la Hacienda Pública/Patrimonio	0				0
HACIENDA PÚBLICA / PATRIMONIO GENERADO NETO DE 2020		5,580,128	-802,146		4,777,983
Resultados del Ejercicio (Ahorro/Desahorro)			-802,146		-802,146
Resultados de Ejercicios Anteriores		5,581,061			5,581,061
Revalúos		0			0
Reservas		0			0
Rectificaciones de Resultados de Ejercicios Anteriores		-933			-933
EXCESO O INSUFICIENCIA EN LA ACTUALIZACIÓN DE LA HACIENDA PÚBLICA/ PATRIMONIO NETO DE 2020					
Resultado por Posición Monetaria					0
Resultado por Tenencia de Activos no Monetarios					0
HACIENDA PÚBLICA / PATRIMONIO NETO FINAL DE 2020	23,908,219	5,580,128	-802,146		28,686,201
CAMBIOS EN LA HACIENDA PÚBLICA/PATRIMONIO CONTRIBUIDO NETO DE 2021					
Aportaciones	0				0
Donaciones de Capital	0				0
Actualización de la Hacienda Pública/Patrimonio	0				0
VARIACIONES DE LA HACIENDA PÚBLICA / PATRIMONIO GENERADO NETO DE 2021		-802,146	2,406,717		1,603,571
Resultados del Ejercicio (Ahorro/Desahorro)			1,603,571		1,603,571
Resultados de Ejercicios Anteriores		-802,146	802,146		0
Revalúos		0	0		0
Reservas		0	0		0
Rectificaciones de Resultados de Ejercicios Anteriores			0		0
CAMBIOS EN EL EXCESO O INSUFICIENCIA EN LA ACTUALIZACIÓN DE LA HACIENDA PÚBLICA/ PATRIMONIO NETO DE 2021					
Resultado por Posición Monetaria					0
Resultado por Tenencia de Activos no Monetarios					0
HACIENDA PÚBLICA / PATRIMONIO NETO FINAL DE 2021	23,908,219	4,777,983	1,603,571		30,289,773

Bajo protesta de decir verdad declaramos que los Estados Financieros y sus Notas son razonablemente correctos y responsabilidad del emisor

MTRO. MARCO ANTONIO ALVARADO FOSADO
 DIRECTOR GENERAL

L.C.P. GEMA FRANCISCA MELO HERNANDEZ
 JEFA DEL DEPARTAMENTO DE SERVICIOS ADMINISTRATIVOS



SEP
 Instituto Tecnológico Superior
 de Venustiano Carranza
 Clave: 21EIT1005P
 DEPARTAMENTO DE
 SERVICIOS ADMINISTRATIVOS

SEP
 Instituto Tecnológico Superior
 de Venustiano Carranza
 Clave: 21EIT1005P
 DIRECCIÓN
 GENERAL

000004

Instituto Tecnológico Superior de Venustiano Carranza
Estado de Cambios en la Situación Financiera
Del 1 de Enero al 30 de Junio de 2021
(Pesos)

Concepto	Origen	Aplicación
ACTIVO	1,347,133	0
Activo Circulante	920,139	0
Efectivo y Equivalentes		
Derechos a Recibir Efectivo o Equivalentes	3,380,859	0
Derechos a Recibir Bienes o Servicios	0	2,440,720
Inventarios	0	0
Almacenes	0	0
Estimación por Pérdida o Deterioro de Activos Circulantes	0	0
Otros Activos Circulantes	0	0
Activo No Circulante	426,994	0
Inversiones Financieras a Largo Plazo		
Derechos a Recibir Efectivo o Equivalentes a Largo Plazo	0	0
Bienes Inmuebles, Infraestructura y Construcciones en Proceso	0	0
Bienes Muebles	0	0
Activos Intangibles	0	0
Depreciación, Deterioro y Amortización Acumulada de Bienes	0	0
Activos Diferidos	426,994	0
Estimación por Pérdida o Deterioro de Activos no Circulantes	0	0
Otros Activos no Circulantes	0	0
PASIVO	0	2,950,704
Pasivo Circulante	0	2,950,704
Cuentas por Pagar a Corto Plazo		
Documentos por Pagar a Corto Plazo	0	2,950,704
Porción a Corto Plazo de la Deuda Pública a Largo Plazo	0	0
Títulos y Valores a Corto Plazo	0	0
Pasivos Diferidos a Corto Plazo	0	0
Fondos y Bienes de Terceros en Garantía y/o Administración a Corto Plazo	0	0
Provisiones a Corto Plazo	0	0
Otros Pasivos a Corto Plazo	0	0
Pasivo No Circulante	0	0
Cuentas por Pagar a Largo Plazo		
Documentos por Pagar a Largo Plazo	0	0
Deuda Pública a Largo Plazo	0	0
Pasivos Diferidos a Largo Plazo	0	0
Fondos y Bienes de Terceros en Garantía y/o en Administración a Largo Plazo	0	0
Provisiones a Largo Plazo	0	0
HACIENDA PÚBLICA/ PATRIMONIO	1,603,571	0
Hacienda Pública/Patrimonio Contribuido	0	0
Aportaciones	0	0
Donaciones de Capital	0	0
Actualización de la Hacienda Pública / Patrimonio	0	0
Hacienda Pública/Patrimonio Generado	801,425	0
Resultados del Ejercicio (Ahorro / Desahorro)		
Resultados de Ejercicios Anteriores	2,405,717	0
Revalúos	0	802,146
Reservas	0	0
Rectificaciones de Resultados de Ejercicios Anteriores	0	0
Exceso o Insuficiencia en la Actualización de la Hacienda Pública/Patrimonio	0	0
Resultado por Posición Monetaria	0	0
Resultado por Tenencia de Activos no Monetarios	0	0

Bajo protesta de decir verdad declaramos que los Estados Financieros y sus Notas son razonablemente correctos y responsabilidad del emisor

SEP

MTR. MARCO ANTONIO ALVARADO FOSADO
DIRECTOR GENERAL

L.C.P. GEMA FRANCISCA MELO HERNANDEZ
JEFA DEL DEPARTAMENTO DE SERVICIOS
ADMINISTRATIVOS

Instituto Tecnológico Superior
de Venustiano Carranza
Clave: 21EIT1005P

**DIRECCIÓN
GENERAL**



SEP

Instituto Tecnológico Superior
de Venustiano Carranza
Clave: 21EIT1005P

**DEPARTAMENTO DE
SERVICIOS ADMINISTRATIVOS
000005**

Instituto Tecnológico Superior de Venustiano Carranza
Estado de Flujos de Efectivo
Del 1 de Enero al 30 de Junio de 2021 y 2020
(Pesos)

Concepto	2021	2020
Flujos de Efectivo de las Actividades de Operación		
Origen		
Impuestos	10,070,913	29,130,141
Cuotas y Aportaciones de Seguridad Social	0	0
Contribuciones de mejoras	0	0
Derechos	0	0
Productos	0	1
Aprovechamientos	0	0
Ingresos por Venta de Bienes y Prestación de Servicios	400,000	14,392
Participaciones, Aportaciones, Convenios, Incentivos Derivados de la Colaboración Fiscal y Fondos Distintos de Aportaciones	0	0
Transferencias, Asignaciones, Subsidios y Subvenciones, y Pensiones y Jubilaciones	9,670,912	29,115,748
Otros Origenes de Operación	0	0
Aplicación		
Servicios Personales	13,431,771	27,011,319
Materiales y Suministros	8,691,164	20,446,907
Servicios Generales	122,390	999,552
Transferencias Internas y Asignaciones al Sector Público	760,450	4,032,047
Transferencias al resto del Sector Público	0	0
Subsidios y Subvenciones	0	0
Ayudas Sociales	0	52,589
Pensiones y Jubilaciones	0	0
Transferencias a Fideicomisos, Mandatos y Contratos Análogos	0	0
Transferencias a la Seguridad Social	0	0
Donativos	0	0
Transferencias al Exterior	0	0
Participaciones	0	0
Aportaciones	0	0
Convenios	0	0
Otras Aplicaciones de Operación	3,857,767	1,480,224
Flujos Netos de Efectivo por Actividades de Operación	-3,360,859	2,118,822
Flujos de Efectivo de las Actividades de Inversión		
Origen		
Bienes Inmuebles, Infraestructura y Construcciones en Proceso	0	0
Bienes Muebles	0	0
Otros Origenes de Inversión	0	0
Aplicación		
Bienes Inmuebles, Infraestructura y Construcciones en Proceso	0	41,180
Bienes Muebles	0	0
Otras Aplicaciones de Inversión	0	20,300
Otras Aplicaciones de Inversión	0	20,880
Flujos Netos de Efectivo por Actividades de Inversión	0	-41,180
Flujo de Efectivo de las Actividades de Financiamiento		
Origen		
Endeudamiento Neto	0	0
Interno	0	0
Externo	0	0
Otros Origenes de Financiamiento	0	0
Aplicación		
Servicios de la Deuda	0	0
Interno	0	0
Externo	0	0
Otras Aplicaciones de Financiamiento	0	0
Flujos netos de Efectivo por Actividades de Financiamiento	0	0
Incremento/Disminución Neta en el Efectivo y Equivalentes al Efectivo	-3,360,859	2,077,642
Efectivo y Equivalentes al Efectivo al inicio del Ejercicio	4,165,486	2,087,844
Efectivo y Equivalentes al Efectivo al final del Ejercicio	804,627	4,165,486



SEP

Bajo protesta de decir verdad declaramos que los Estados Financieros y sus Notas son razonablemente correctos y responsabilidad del emisor

Instituto Tecnológico Superior
de Venustiano Carranza
Clave: 21EIT1005P

**DIRECCIÓN
GENERAL**

MTRO. MARCO ANTONIO ALVARADO FOSADO
DIRECTOR GENERAL

L.C.P. GEMA FRANCISCA MELO HERNANDEZ
JEFA DEL DEPARTAMENTO DE SERVICIOS
ADMINISTRATIVOS



SEP

Instituto Tecnológico Superior
de Venustiano Carranza
Clave: 21EIT1005P

**DEPARTAMENTO DE
SERVICIOS ADMINISTRATIVOS**

000006

Instituto Tecnológico Superior de Venustiano Carranza
Estado Analítico del Activo
Del 1 de Enero al 30 de Junio de 2021
(Pesos)

Concepto	Saldo Inicial 1	Cargos del Periodo 2	Abonos del Periodo 3	Saldo Final 4 = (1+2-3)	Variación del Periodo (4-1)
ACTIVO					
Activo Circulante	4,211,161	24,258,458	25,178,597	3,291,022	-920,139
Efectivo y Equivalentes	4,165,486	11,330,333	14,691,192	804,627	-3,360,859
Derechos a Recibir Efectivo o Equivalentes	45,676	12,928,124	10,487,405	2,486,395	2,440,720
Derechos a Recibir Bienes o Servicios	0	0	0	0	0
Inventarios	0	0	0	0	0
Almacenes	0	0	0	0	0
Estimación por Pérdida o Deterioro de Activos Circulantes	0	0	0	0	0
Otros Activos Circulantes	0	0	0	0	0
Activo No Circulante	28,685,694	0	426,994	28,258,700	-426,994
Inversiones Financieras a Largo Plazo	0	0	0	0	0
Derechos a Recibir Efectivo o Equivalentes a Largo Plazo	0	0	0	0	0
Bienes Inmuebles, Infraestructura y Construcciones en Proceso	19,442,906	0	0	19,442,906	0
Bienes Muebles	15,185,726	0	0	15,185,726	0
Activos Intangibles	1,177,625	0	0	1,177,625	0
Depreciación, Deterioro y Amortización Acumulada de Bienes	-7,120,563	0	426,994	-7,547,557	-426,994
Activos Diferidos	0	0	0	0	0
Estimación por Pérdida o Deterioro de Activos no Circulantes	0	0	0	0	0
Otros Activos no Circulantes	0	0	0	0	0
TOTAL DEL ACTIVO	32,896,856	24,258,458	25,605,591	31,549,723	-1,347,133

Bajo protesta de decir verdad declaramos que los Estados Financieros y sus Notas son razonablemente correctos y responsabilidad del emisor

MTRO. MARCO ANTONIO ALVARADO FOSADO
DIRECTOR GENERAL



SEP

Instituto Tecnológico Superior
 de Venustiano Carranza
 Clave: 21EIT1005P

**DIRECCIÓN
 GENERAL**

L.C.P. GEMA FRANCISCA MELO HERNANDEZ
JEFA DEL DEPARTAMENTO DE SERVICIOS ADMINISTRATIVOS

SEP

Instituto Tecnológico Superior
 de Venustiano Carranza
 Clave: 21EIT1005P

**DEPARTAMENTO DE
 SERVICIOS ADMINISTRATIVOS**

000007

Instituto Tecnológico Superior de Venustiano Carranza
 Estado Analítico de la Deuda y Otros Pasivos
 Del 1 de Enero al 30 de Junio de 2021
 (Pesos)

Denominación de las Deudas	Moneda de Contratación	Institución o País Acreedor	Saldo Inicial del Periodo	Saldo Final del Periodo
DEUDA PÚBLICA				
Deuda Interna				
Corto Plazo				
Instituciones de Crédito	Peso	México	0	0
Títulos y Valores	Peso	México	0	0
Arrendamientos Financieros	Peso	México	0	0
Deuda Externa				
Organismos Financieros Internacionales	Peso	México	0	0
Deuda Bilateral	Peso	México	0	0
Títulos y Valores	Peso	México	0	0
Arrendamientos Financieros	Peso	México	0	0
Subtotal a Corto Plazo			0	0
Largo Plazo				
Deuda Interna				
Instituciones de Crédito	Peso	México	0	0
Títulos y Valores	Peso	México	0	0
Arrendamientos Financieros	Peso	México	0	0
Deuda Externa				
Organismos Financieros Internacionales	Peso	México	0	0
Deuda Bilateral	Peso	México	0	0
Títulos y Valores	Peso	México	0	0
Arrendamientos Financieros	Peso	México	0	0
Subtotal a Largo Plazo			0	0
Otros Pasivos				
Total Deuda y Otros Pasivos	Peso	México	4,210,654	1,259,950
			4,210,654	1,259,950



Bajo protesta de decir verdad declaramos que los Estados Financieros y sus Notas son razonablemente correctos y responsabilidad del emisor

SEP
 Instituto Tecnológico Superior de Venustiano Carranza
 Clave: 21EIT005P

L.C.P. GEMA FRANCISCA MELO HERNANDEZ
 JEFA DEL DEPARTAMENTO DE SERVICIOS ADMINISTRATIVOS

SEP
 Instituto Tecnológico Superior de Venustiano Carranza
 Clave: 21EIT005P

SEP
 Instituto Tecnológico Superior de Venustiano Carranza
 Clave: 21EIT005P
 DIRECCIÓN GENERAL

800008

Instituto Tecnológico Superior de Venustiano Carranza
Informe de Pasivos Contingentes
Del 1 de Enero al 30 de Junio de 2021
(Pesos)

"En cumplimiento a lo dispuesto en los artículos 46, fracción I, inciso d, y 52 de la Ley General de Contabilidad Gubernamental, y de conformidad con lo establecido en el capítulo VII, numeral III, inciso g) del Manual de Contabilidad Gubernamental emitido por el CONAC, el ente público informa lo siguiente:"

Cuenta	Concepto	Importe
TOTAL		

Bajo protesta de decir verdad declaramos que los Estados Financieros y sus Notas son razonablemente correctos y responsabilidad del emisor


MTR. MARCO ANTONIO ALVARADO FOSADO
DIRECTOR GENERAL


L.C.P. GEMA FRANCISCA MELO HERNANDEZ
JEFA DEL DEPARTAMENTO DE SERVICIOS ADMINISTRATIVOS



SEP
 Instituto Tecnológico Superior
 de Venustiano Carranza
 Clave: 21EIT7035P
DIRECCIÓN GENERAL



SEP
 Instituto Tecnológico Superior
 de Venustiano Carranza
 Clave: 21EIT7035P
DIRECCIÓN GENERAL DE SERVICIOS ADMINISTRATIVOS

Instituto Tecnológico Superior de Venustiano Carranza
Conciliación entre los Ingresos Presupuestarios y Contables
Correspondiente del 1 de Enero al 30 de Junio de 2021
(Cifras en pesos)

1. Ingresos Presupuestarios	11,905,799
2. Más ingresos contables no presupuestarios	0
2.1 Ingresos Financieros	0
2.2 Incremento por Variación de Inventarios	0
2.3 Disminución del exceso de estimaciones por pérdida o deterioro u obsolescencia	0
2.4 Disminución del exceso de provisiones	0
2.5 Otros ingresos y beneficios varios	0
2.6 Otros ingresos contables no presupuestarios	0
3. Menos ingresos presupuestarios no contables	0
3.1 Aprovechamientos Patrimoniales	0
3.2 Ingresos derivados de financiamientos	0
3.3 Otros Ingresos presupuestarios no contables	0

4. Ingresos Contables (4 = 1 + 2 - 3) **11,905,799**

 MTR. MARCO ANTONIO ALVARADO FOSADO
 DIRECTOR GENERAL

 L.C.P. GEMA FRANCISCA MELO HERNANDEZ
 JEFA DEL DEPARTAMENTO DE SERVICIOS ADMINISTRATIVOS



SEP
 Instituto Tecnológico Superior
 de Venustiano Carranza
 Clave: 21EIT1005P


DIRECCIÓN GENERAL




SEP
 Instituto Tecnológico Superior
 de Venustiano Carranza
 Clave: 21EIT1005P

Instituto Tecnológico Superior de Venustiano Carranza
Conciliación entre los Egresos Presupuestarios y los Gastos Contables
Correspondiente del 1 de Enero al 30 de Junio de 2021

1. Total de egresos presupuestarios	9,875,234
2. Menos egresos presupuestarios no contables	0
2.1 Materias Primas y Materiales de Producción y Comercialización	0
2.2 Materiales y Suministros	0
2.3 Mobiliario y Equipo de Administración	0
2.4 Mobiliario y Equipo Educativo y Recreativo	0
2.5 Equipo e Instrumental Médico y de Laboratorio	0
2.6 Vehículos y Equipo de Transporte	0
2.7 Equipo de Defensa y Seguridad	0
2.8 Maquinaria, Otros Equipos y Herramientas	0
2.9 Activos Biológicos	0
2.10 Bienes Inmuebles	0
2.11 Activos Intangibles	0
2.12 Obra Pública en Bienes de Dominio Público	0
2.13 Obra Pública en Bienes Propios	0
2.14 Acciones y Participaciones de Capital	0
2.15 Compra de Títulos y Valores	0
2.16 Concesión de Préstamos	0
2.17 Inversiones en Fideicomisos, Mandatos y Otros Análogos	0
2.18 Provisiones para Contingencias y Otras Erogaciones Especiales	0
2.19 Amortización de la Deuda Pública	0
2.20 Adeudos de Ejercicios Fiscales Anteriores (ADEFAS)	0
2.21 Otros Egresos Presupuestales No Contables	0
3. Más Gastos Contables No Presupuestarios	426,994
3.1 Estimaciones, Depreciaciones, Deterioros, Obsolescencia y Amortizaciones	426,994
3.2 Provisiones	0
3.3 Disminución de inventarios	0
3.4 Aumento por insuficiencia de estimaciones por pérdida o deterioro u obsolescencia	0
3.5 Aumento por insuficiencia de provisiones	0
3.6 Otros Gastos	0
3.7 Otros Gastos Contables No Presupuestales	0
4. Total de Gasto Contable	10,302,228


 L.C.P. GEMA FRANCISCA MELO HERNANDEZ
 JEFA DEL DEPARTAMENTO DE SERVICIOS ADMINISTRATIVOS


 MTR. MARCO ANTONIO ALVARADO FOSADO
 DIRECTOR GENERAL

SEP
 Instituto Tecnológico Superior
 de Venustiano Carranza
 Clave: 21EIT1005P
DEPARTAMENTO DE SERVICIOS ADMINISTRATIVOS

SEP
 Instituto Tecnológico Superior
 de Venustiano Carranza
 Clave: 21EIT1005P
DIRECCIÓN GENERAL



I. NOTAS DE DESGLOSE

I.I INFORMACIÓN CONTABLE

1) NOTAS AL ESTADO DE SITUACIÓN FINANCIERA

Activo

Efectivo y Equivalentes

CONCEPTO	CUENTA	AL 30 DE JUNIO DE 2021
RECURSO ESTATAL CUENTA	0831426554	0.10
RECURSO FEDERAL CUENTA	0831426563	0.26
RECURSO ESTATAL CUENTA	0115442869	110.03
RECURSO FEDERAL CUENTA	0115442826	168,803.95
INGRESOS PROPIOS	0115594731	414,392.10
CAPTACIÓN DE DERECHOS CUENTA	0835735656	15,574.83
BECAS CONACYT	1040053366	1.00
PROYECTO FORESTAL CUENTA	0492077656	0.97
PROYECTO CARACTERIZACION DE ACACIA CORNIGERA	1041860169	11,383.10
DETERMINACION DEL NIVEL DE CONTAMINACION DEL RECURSO HIDRICO POR PRESENCIA DE LIXIVIADOS EN UN TIRADERO DE BASURA	0115442893	0.43
DETERMINACION DE LA CALIDAD MICROBIANA Y NUTRIMENTAL DE LOS QUESOS PRODUCIDOS EN LA REGION DEL MUNICIPIO VENUSTIANO CARRANZA, PUEBLA	0115442931	0.43
REMANENTES CAPTACION DE DERECHOS 2020	0116390498	7,360.00
PROYECTO PELICULAS COMESTIBLES A BASE DE ALGINATO DE SODIO	0117094337	50,000.00
PROYECTO EVALUACION DE ACTIVIDAD ANTIMICROBIANA SOBRE SALMONELLA	0117094396	50,000.00
PROYECTO CONTAMINACION DE LOS SUELOS Y SU RELACION CON AGUAS SUBTERRANEAS	0117094426	50,000.00
PROYECTO DETERMINACION DE LA RELACION DE LOS ELEMENTOS CLIMATICOS	0117094442	37,000.00
Total		\$ 804,627.20

Derechos a Recibir Efectivo y Equivalentes

Concepto	2021			Total	2020
	Hasta 90 días	Hasta 180 días	Hasta 365 días		
TRASPASO PENDIENTES-ESTATAL	45,389.50			45,389.50	45,675.77
TRASPASO PENDIENTES-FEDERAL	602,953.92			602,953.92	
TOMAS JOSETH MALDONADO LOPEZ	300.00			300.00	
VICENTE GONZALEZ SALVADOR	391.00			391.00	
MULTAS IMPUESTOS POR RECUPERAR	2,474.00			2,474.00	
SUBSIDIOS Y SUBVENCIONES-ESTATAL	1,834,886.86			1,834,886.86	
Total	2,486,395.28	#jREFI	#jREFI	\$ 2,486,395.28	45,675.77

Bienes Disponibles Para su Transformación o Consumo (Inventarios)

Concepto	2021	2020
NO APLICA		
Total		

Inversiones Financieras

Concepto	2021	2020
NO APLICA		
Total		

Derechos a Recibir Efectivo o Equivalentes a Largo Plazo

Concepto	2021	2020
NO APLICA		
Total		



Bienes Inmuebles, Infraestructura y Construcciones en Proceso

Concepto	Fecha de Adquisicion	Responsable del Resguardo	Estado	Valor
EDIFICIO TEC CAPCEE	01/01/2008	MTRO. MARCO ANTONIO ALVARADO FOSADO	Bueno	19,187,905.42
TERRENO ITSVC	01/01/2008	MTRO. MARCO ANTONIO ALVARADO FOSADO	Bueno	1.00
INSTALACIONES	01/08/2010	MTRO. MARCO ANTONIO ALVARADO FOSADO	Bueno	255,000.00
Total				\$ 19,442,906.42

Bienes Muebles

CONCEPTO	Responsable del Resguardo	Documento que acredita la propiedad	Costo
LIBROS	LEYDI ITZEL MARGARITA GARCIA FRANCO	FACTURA	300,000.00
AUTOBUS DINA	MTRO. MARCO ANTONIO ALVARADO FOSADO	FACTURA	1,974,320.00
AUTOBUS	MTRO. MARCO ANTONIO ALVARADO FOSADO	FACTURA	721,847.82
CAMIONETA RANGER	MTRO. MARCO ANTONIO ALVARADO FOSADO	FACTURA	194,947.89
RAV4 BASE 3A FILA DE ASIENTOS	MTRO. MARCO ANTONIO ALVARADO FOSADO	FACTURA	304,320.00
JETTA CLASICO	MTRO. MARCO ANTONIO ALVARADO FOSADO	FACTURA	152,056.00
CARROCERIA PARA CAMIONETA FORD RANGER	MTRO. MARCO ANTONIO ALVARADO FOSADO	FACTURA	19,099.99
RANGER CAB REG XL	MTRO. MARCO ANTONIO ALVARADO FOSADO	FACTURA	194,600.00
TRANSIT PASS SWB AC	MTRO. MARCO ANTONIO ALVARADO FOSADO	FACTURA	347,944.00
MAQUINARIA Y EQUIPO	MTRO. MARCO ANTONIO ALVARADO FOSADO	FACTURA	513,500.10
MOBILIARIO Y EQUIPO	MTRO. MARCO ANTONIO ALVARADO FOSADO	FACTURA	1,069,171.12
MICROSCOPIOS	CP. GLADYS VALDERRABANO MARQUEZ	FACTURA	82,280.23
IMPRESORAS	MTRO. MARCO ANTONIO ALVARADO FOSADO	FACTURA	6,239.64
DISCO DURO EXTERNO	JESUS ORTIZ SANCHEZ	FACTURA	8,497.45
PC LENOVO IDEACENTRE ALL-IN-ONE	JESUS ORTIZ SANCHEZ	FACTURA	32,103.00
CAMARAS FOTOGRAFICAS	JESUS ORTIZ SANCHEZ	FACTURA	52,653.00
TANQUE ESTACIONARIO	CP. GLADYS VALDERRABANO MARQUEZ	FACTURA	5,955.50
EQUIPO CPU-WARRION	MTRO. MARCO ANTONIO ALVARADO FOSADO	FACTURA	110,025.77
PROYECTOR BENQ	MARCO ANTONIO ESPINOSA REYES	FACTURA	6,180.00
EQUIPO DE OFICINA (SILLA DE COCHA CON PALETA)	MARCO ANTONIO ESPINOSA REYES	FACTURA	188,940.80
VIDEO PROYECTOR DLP	MARCO ANTONIO ESPINOSA REYES	FACTURA	113,328.50
EQUIPO DE COMPUTO PORTATIL	MARCO ANTONIO ESPINOSA REYES	FACTURA	105,631.92
PIZARRON INTERACTIVO	MARCO ANTONIO ESPINOSA REYES	FACTURA	99,180.00
ANTENA DE REJILLA BULLET M2 JACK	MARCO ANTONIO ESPINOSA REYES	FACTURA	69,221.84
CARRITO DE LAP TOP	MARCO ANTONIO ESPINOSA REYES	FACTURA	19,281.15
MESA DE MAESTRO EN POLIPROPILENO	MARCO ANTONIO ESPINOSA REYES	FACTURA	27,500.70
SILLA ACOJINADA TIPO ISO-APILABLE	MARCO ANTONIO ESPINOSA REYES	FACTURA	5,637.60
SILLA DE CONCHA ESTRUCTURA EN TUBO	MARCO ANTONIO ESPINOSA REYES	FACTURA	8,352.00
FUENTE PARA CCTV12VCD	MTRO. MARCO ANTONIO ALVARADO FOSADO	FACTURA	3,480.00
ADAPTADOR TIPO JACK Y TRANSCCEPTORES	MTRO. MARCO ANTONIO ALVARADO FOSADO	FACTURA	14,848.00
DISCO DURO 1 TB TOSHIBA	MTRO. MARCO ANTONIO ALVARADO FOSADO	FACTURA	6,090.00
MONITOR 32 LED	MTRO. MARCO ANTONIO ALVARADO FOSADO	FACTURA	13,920.00
VIDEOGRABADORA	MTRO. MARCO ANTONIO ALVARADO FOSADO	FACTURA	10,440.00
CAMARAS EPCOM	MTRO. MARCO ANTONIO ALVARADO FOSADO	FACTURA	32,480.00

000013



EQUIPO DE AIRE ACONDICIONADO MINI SPLIT	MTRO. MARCO ANTONIO ALVARADO FOSADO	FACTURA	48,024.00
DESMALAZADORA	GLADYS VALDERRABANO MARQUEZ	FACTURA	30,300.00
MICROSCOPIO POLARIZACION PETROGRAFICO	MTRO. MARCO ANTONIO ALVARADO FOSADO	FACTURA	71,711.20
MICROSCOPIO	MTRO. MARCO ANTONIO ALVARADO FOSADO	FACTURA	35,855.00
CENTRIFUGA	MTRO. MARCO ANTONIO ALVARADO FOSADO	FACTURA	82,958.00
MESAS TIPO INDUSTRIAL	MTRO. MARCO ANTONIO ALVARADO FOSADO	FACTURA	22,871.72
TORNQUETE MEDIO CUERPO	MTRO. MARCO ANTONIO ALVARADO FOSADO	FACTURA	191,386.72
LETRERO EN CANAL DE ALUMINIO	MTRO. MARCO ANTONIO ALVARADO FOSADO	FACTURA	175,151.80
EQUIPO DE COMPUTO Y TECNOLOGIAS DE LA INFORMACION	MTRO. MARCO ANTONIO ALVARADO FOSADO	FACTURA	35,000.00
FOTOCOPIADORA	MTRO. MARCO ANTONIO ALVARADO FOSADO	FACTURA	62,000.00
BOMBA DE AGUA	ADRIANA HERNANDEZ LUIS	FACTURA	3,500.00
40 COMPUTADORA COREI5	MTRO. MARCO ANTONIO ALVARADO FOSADO	FACTURA	525,742.50
10 COMPUTADORA COREI7	ING. GUILLERMO GARCIA GARCIA	FACTURA	160,906.30
TAMICES	MTRO. MARCO ANTONIO ALVARADO FOSADO	FACTURA	36,499.12
SISMOGRAFO	VIRIDIANA HERRERA JUAREZ	FACTURA	689,738.89
MAGNETOMETRO	VIRIDIANA HERRERA JUAREZ	FACTURA	235,374.41
GEORADAR KIT COMBIANDO DE ANTENA	VIRIDIANA HERRERA JUAREZ	FACTURA	1,169,816.52
RESISTIVIMETRO	VIRIDIANA HERRERA JUAREZ	FACTURA	955,278.37
ARCHIVERO VERTICAL	MTRO. MARCO ANTONIO ALVARADO FOSADO	FACTURA	117,160.00
LOKER 4 PUERTAS	MTRO. MARCO ANTONIO ALVARADO FOSADO	FACTURA	17,400.00
MODULO OPERATIVO 4 PUERTAS EM LP	MTRO. MARCO ANTONIO ALVARADO FOSADO	FACTURA	253,622.40
SILLA PARA MAESTRO	MTRO. MARCO ANTONIO ALVARADO FOSADO	FACTURA	60,000.30
ASPERA STHIL	MTRO. MARCO ANTONIO ALVARADO FOSADO	FACTURA	12,528.00
MOTOSIERRA STHIL	MTRO. MARCO ANTONIO ALVARADO FOSADO	FACTURA	6,760.48
PROYECTOR BENQ	MTRO. MARCO ANTONIO ESPINOSA REYES	FACTURA	247,080.00
DRON PARROT BEBP	GLADYS VALDERRABANO MARQUEZ	FACTURA	221,560.00
DELL ALIENWARE	MTRO. MARCO ANTONIO ALVARADO FOSADO	FACTURA	99,760.00
SAMSUNG TABLET GALAXY	GLADYS VALDERRABANO MARQUEZ	FACTURA	165,300.00
SMART WI-FI ROUTER KINKSYS	MTRO. MARCO ANTONIO ALVARADO FOSADO	FACTURA	9,744.00
BAÑO ULTRASONICO 5.7 LTS	GLADYS VALDERRABANO MARQUEZ	FACTURA	10,200.00
AIRE ACONDICIONADO DE CAPACIDAD 1 TONELADA	MTRO. MARCO ANTONIO ALVARADO FOSADO	FACTURA	10,000.00
AGITADOR MEZCLADOR DE PROPELA, PANTALLA LED	GLADYS VALDERRABANO MARQUEZ	FACTURA	30,800.00
LICUADORA INDUSTRIAL	GLADYS VALDERRABANO MARQUEZ	FACTURA	16,400.00
MOLINO DE CARNE	GLADYS VALDERRABANO MARQUEZ	FACTURA	27,800.00
MICRODIGESTOR KJELDAHL DE 6 MATRACES	GLADYS VALDERRABANO MARQUEZ	FACTURA	51,191.99

000014



HORNO DE SECADO DE 91 LITROS	GLADYS VALDERRABANO MARQUEZ	FACTURA	33,999.99
DISPERSOR ULTRATURRAX T18 DIGITAL	GLADYS VALDERRABANO MARQUEZ	FACTURA	49,152.00
VISCOSIMETRO	GLADYS VALDERRABANO MARQUEZ	FACTURA	172,000.00
COLORIMETRO	GLADYS VALDERRABANO MARQUEZ	FACTURA	153,900.00
ESTUFA INDUSTRIAL DE 6 QUEMADORES	GLADYS VALDERRABANO MARQUEZ	FACTURA	31,366.01
VERNIER DIGITAL	GLADYS VALDERRABANO MARQUEZ	FACTURA	9,180.00
BAÑO DE TEMPERATURA	GLADYS VALDERRABANO MARQUEZ	FACTURA	17,694.00
MESA DE ACERO INOXIDABLE	GLADYS VALDERRABANO MARQUEZ	FACTURA	18,500.00
PRENSA PARA QUESO DE 100 KG	GLADYS VALDERRABANO MARQUEZ	FACTURA	33,200.00
JUEGO DE LIBRAS DE ACERO INOXIDABLE	GLADYS VALDERRABANO MARQUEZ	FACTURA	5,900.00
AGITADOR MANUAL DE ACERO INOXIDABLE	GLADYS VALDERRABANO MARQUEZ	FACTURA	2,000.00
ULTRACONGELADOR	GLADYS VALDERRABANO MARQUEZ	FACTURA	370,760.00
MEDIDOR DE ACTIVIDAD DE AGUA	GLADYS VALDERRABANO MARQUEZ	FACTURA	248,178.00
AGITADOR VORTEX VELOCIDAD VARIABLE	GLADYS VALDERRABANO MARQUEZ	FACTURA	6,690.00
PASTEURIZADOR DE LECHE	GLADYS VALDERRABANO MARQUEZ	FACTURA	317,379.00
LIOFILIZADOR DE MESA	GLADYS VALDERRABANO MARQUEZ	FACTURA	348,766.01
REFRACTARIO DIGITAL	GLADYS VALDERRABANO MARQUEZ	FACTURA	8,006.00
EMPACADORA DE ALTO VACIO DE ACERO INOXIDABLE	GLADYS VALDERRABANO MARQUEZ	FACTURA	14,000.01
EQUIPO DE TRANSPORTE	MTRO. MARCO ANTONIO ALVARADO FOSADO	FACTURA	219,990.00
MUEBLES DE OFICINA Y ESTANTERIA	MTRO. MARCO ANTONIO ALVARADO FOSADO	FACTURA	199,900.00
BIENES ARTISTICO, CULTURALES (INSTRUMENTOS MUSICALES, INSTRUMENTOS BANDA DE GUERRA	LIC. AURORA ESPINOSA VAZQUEZ	FACTURA	35,531.72
EQUIPO DE COMPUTO Y TECNOLOGIAS DE LA INFORMACION	MTRO. MARCO ANTONIO ALVARADO FOSADO	FACTURA 44379 - 2018	17,849.15
EQUIPO DE COMPUTO Y TECNOLOGIAS DE LA INFORMACION	MTRO. MARCO ANTONIO ALVARADO FOSADO	FACTURA 44351 - 2018	6,749.00
OTROS EQUIPOS (BRUJULAS)	VIRIDIANA HERRERA JUAREZ	FACTURA	66,239.32
EQUIPOS Y APARATOS AUDIOVISUALES	JESUS ORTIZ SANCHEZ	FACTURA	60,000.00
EQUIPO DE COMPUTO	MTRO. MARCO ANTONIO ALVARADO FOSADO	FACTURA	15,000.00
COMPUTADORA	DIEGO ARMANDO GONZALEZ JUAREZ	FACTURA	15,800.00
EQUIPO DE COMPUTO Y TECNOLOGIA DE LA INFORMACION	DIEGO ARMANDO GONZALEZ JUAREZ	FACTURA	4,500.00
Total			\$ 16,185,725.94

Activos Intangibles

Concepto	Fecha de adquisicion	Responsable del Resguardo	Documento que acredita la propiedad	Costo
SOFTWARE SAACG	15/10/2013	ARELY GUADALUPE GUTIERRES IBARRA	FACTURA	15,000.00
ARCGIS DESKTOP BASIC VER. 10.1	02/11/2013	MTRO. MARCO ANTONIO ALVARADO FOSADO	FACTURA	377,399.78
SOFTWARE SISTEMAS ESCOLARES	20/06/2011	LEYDI ITZEL MARGATITA GARCIA FRANCO	FACTURA	50,000.00
CONTROL DE ASISTENCIA DE HUELLA DIGITAL ZKSOFTWARE X628TC	05/11/2010	AMBAR ESPINOSA CORTES	FACTURA	4,547.20
SOFTWARE VERSION 6 REPORTEL	05/04/2011	MTRO. MARCO ANTONIO ALVARADO FOSADO	FACTURA	7,105.00
SOFTWARE PROSID	02/11/2013	MARCO ANTONIO ESPINOSA REYES	FACTURA	12,000.00
ASPEL NOI 7.0	08/06/2014	AMBAR ESPINOSA CORTES	FACTURA	6,032.00
ASPEL BANCOS 3.0	08/06/2014	ARELY GUADALUPE GUTIERRES IBARRA	FACTURA	6,032.00
LICENCIAS DE SOFTWARE WINDOWS 10	12/12/2016	MTRO. MARCO ANTONIO ALVARADO FOSADO	FACTURA	678,629.00
MICROSOFT SQL SERVER 2016 OPEN BUSINESS	26/05/2020	LEYDI ITZEL MARGATITA GARCIA FRANCO	FACTURA	20,880.00
Total				\$ 1,177,624.98

000015



Estimaciones y deterioros

Concepto	2021	2020
Estimación de cuentas incobrables		
estimación de inventarios		
deterioro de activos biológicos		
NO APLICA		
Total		

Otros activos

Concepto	2021	2020
NO APLICA		
Total		

PASIVO

Cuentas y Documentos por Pagar

Concepto	2021			Total	2020
	Hasta 90 días	Hasta 180 días	Hasta 365 días		
PROVISIONES A CORTO PLAZO/IMPUESTOS					4,210,654.14
PROVEEDORES POR PAGAR A CORTO PLAZO	13,881.53	-	-	13,881.53	
TRANSFERENCIAS OTORGADAS POR PAGAR A CORTO PLAZO	26,960.85	-	-	26,960.85	
CUOTAS Y APORTACIONES ISSSTEP	399,143.54			399,143.54	
PROVISION ISR	135,312.91			135,312.91	
PROVISION ISN	35,107.00			35,107.00	
TRASPASO PENDIENTE-FEDERAL	45,389.50			45,389.50	
TRASPASO PENDIENTE-ESTATAL	567,873.92			567,873.92	
TRASPASOS PENDIENTES-CAPTACION	35,080.00			35,080.00	
PROVISION RADIOMOVIL DIPSA, S.A.	1,197.00			1,197.00	
				-	
OTROS PASIVOS A CORTO PLAZO					
BANORTE SA	4.00			4.00	
				-	
Total	1,259,950.25 \$	- \$	- \$	1,259,950.25	4,210,654.14

3) NOTAS AL ESTADO DE ACTIVIDADES

Ingresos y Otros Beneficios

Ingresos de Gestión

Concepto	2021	2020
Participaciones y Aportaciones	-	-
Transferencias, Asignaciones, Subsidios y Otras Ayudas	-	-
Derechos	0.40	-
Productos	-	-
Ingresos por Venta de Bienes y Prestación de Servicios	-	-
Total	\$ 0.40	\$ -

Participaciones, Aportaciones, Convenios, Incentivos Derivados de la Colaboración Fiscal, Fondos Distintos de Aportaciones, Transferencias, Asignaciones, Subsidios y Subvenciones, y Pensiones y Jubilaciones.

Concepto	2021	2020
Transferencias, Asignaciones, Subsidios y Subvenciones, y Pensiones y Jubilaciones	11,505,798.86	13,014,632.80
Total	\$ 11,505,798.86	\$ 13,014,632.80

Otros Ingresos y Beneficios

Concepto	2021	2020
Otros Ingresos y Beneficios Varios	400,000.10	3,200.00
Total	\$ 400,000.10	\$ 3,200.00

Gastos y Otras Pérdidas

Gastos de Funcionamiento

Concepto	2021	2020
Servicios Personales	8,956,089.75	8,911,410.69
Materiales y Suministros	122,390.47	486,171.56
Servicios Generales	796,754.26	978,322.58
Total	\$ 9,875,234.48	\$ 10,375,904.83

Transferencias, Asignaciones, Subsidios y Otras Ayudas

Concepto	2021	2020
Transferencias al Resto del Sector Publico	-	-
Ayudas Sociales	-	-
Total	\$ -	\$ -

Otros Gastos y Perdidas Extraordinarias



Concepto	2021	2020
Estimaciones, Depreciaciones, Deterioros, Obsolescencia y Amortizaciones	426,993.96	442,010.88
Total	\$ 426,993.96	\$ 442,010.88

Otros Gastos

Concepto	2021	2020
Inversión Pública No Capitalizable	-	-
Gastos de Ejercicios Anteriores	-	-
Depreciación de Bienes Muebles	-	-
Total	\$ -	\$ -

III) NOTAS AL ESTADO DE VARIACIONES EN LA HACIENDA PUBLICA

Concepto	Patrimonio Contribuido	De ejercicio anteriores	Del ejercicio	Exceso o Insuficiencia en la Actualización de la Hacienda Pública / Patrimonio	Total
HACIENDA PÚBLICA/PATRIMONIO CONTRIBUIDO NETO 2020	23,908,218.64				23,908,218.64
HACIENDA PÚBLICA /PATRIMONIO GENERADO NETO 2020		5,580,128.41	802,145.58		4,777,982.83
EXCESO O INSUFICIENCIA EN LA ACTUALIZACIÓN DE LA HACIENDA PÚBLICA/ PATRIMONIO NETO 2020					-
HACIENDA PÚBLICA / PATRIMONIO NETO FINAL 2020	23,908,218.64	5,580,128.41	802,145.58		28,686,201.47
CAMBIOS EN LA HACIENDA PÚBLICA/PATRIMONIO CONTRIBUIDO NETO 2021					-
VARIACIONES DE LA HACIENDA PÚBLICA / PATRIMONIO GENERADO NETO 2021		802,145.58	2,405,716.50		1,603,570.92
RECTIFICACIONES DE RESULTADOS DE EJERCICIOS					-
CAMBIOS EN EL EXCESO O INSUFICIENCIA EN LA ACTUALIZACIÓN DE LA HACIENDA PÚBLICA/ PATRIMONIO NETO 2021					-
HACIENDA PÚBLICA / PATRIMONIO NETO FINAL 2021	23,908,218.64	4,777,982.83	1,603,570.92		30,289,772.39

4) NOTAS AL ESTADO DE FLUJOS DE EFECTIVO

Efectivo y Equivalentes

Concepto	Cuenta	2021	2020
RECURSO ESTATAL CUENTA	0831426554	0.10	-
RECURSO FEDERAL CUENTA	0831426563	0.26	-
RECURSO ESTATAL CUENTA	0115442869	110.03	-
RECURSO FEDERAL CUENTA	0115442826	168,803.95	-
INGRESOS PROPIOS	0115594731	414,392.10	-
CAPTACIÓN DE DERECHOS CUENTA	0835735656	15,574.83	-
BECAS CONACYT	1040053366	1.00	-
PROYECTO FORESTAL CUENTA	0492077656	0.97	-
PROYECTO CARACTERIZACION DE ACACIA CORNIGERA	1041860169	11,383.10	-
DETERMINACION DEL NIVEL DE CONTAMINACION DEL RECURSO HIDRICO POR PRESENCIA DE LIXIVIADOS EN UN TIRADERO DE BASURA	0115442893	0.43	-
DETERMINACION DE LA CALIDAD MICROBIANA Y NUTRIMENTAL DE LOS QUESOS PRODUCIDOS EN LA REGION DEL MUNICIPIO VENUSTIANO CARRANZA, PUEBLA	0115442931	0.43	-
REMANENTES CAPTACION DE DERECHOS 2020	0116390498	7,360.00	-
PROYECTO PELICULAS COMESTIBLES A BASE DE ALGINATO DE SODIO	0117094337	50,000.00	-
PROYECTO EVALUACION DE ACTIVIDAD ANTIMICROBIANA SOBRE SALMONELLA	0117094396	50,000.00	-
PROYECTO CONTAMINACION DE LOS SUELOS Y SU RELACION CON AGUAS SUBTERRANEAS	0117094426	50,000.00	-
PROYECTO DETERMINACION DE LA RELACION DE LOS ELEMENTOS CLIMATICOS	0117094442	37,000.00	-
Total		\$ 804,627.20	\$ -

Adquisiciones de Bienes Muebles e Inmuebles

Concepto	2021	2020
Bienes	-	20,300.00
Otras Aplicaciones de Inversion	-	20,880.00
Total	\$ -	\$ 41,180.00

Flujos Netos de Efectivo por Actividades de Operación

Concepto	2021	2020
Ahorro/Desahorro Antes de rubros extraordinarios	3,360,858.52	2,118,822.09
Origen		
Productos	0.40	0.90
Ingresos por Venta de Bienes y Prestación de Servicios	400,000.10	14,392.00
Transferencias, Asignaciones, Subsidios y Subvenciones, y Pensiones y Jubilaciones	9,670,912.00	29,115,747.78
Aplicación		
Servicios Personales	8,691,163.59	20,446,906.95
Materiales y Suministros	122,390.47	999,551.87
Servicios Generales	760,450.26	4,032,047.47
Transferencias al resto del Sector Público	-	-
Ayudas Sociales	-	52,588.80
Otras Aplicaciones de Operación	3,857,766.70	1,480,223.50
Extraordinarios		
Depreciaciones	426,993.96	442,010.88
Total	\$ 3,787,852.48	\$ 1,676,811.21

000017



II. NOTAS DE MEMORIA

Cuentas de Orden
Cuentas de Orden Contables

Concepto	2021	2020
Custodia de Valores	\$ -	-
Emision de Obligaciones	\$ -	-
Avales y garantias	\$ -	-
Juicios	\$ -	-
Contratos para Inversión Mediante Proyectos para Prestación de Servicios (PPS) y Similares	\$ -	-
Bienes Concesionados o en comodato	\$ -	-

Cuentas de Orden Presupuestarias

Concepto	Importe
Ley de Ingresos Estimada	28,349,421.00
Modificaciones a la Ley de Ingresos Estimada	29,123,386.10
Ley de Ingresos Recaudada	10,070,912.50

Concepto	Importe
Presupuesto de Egresos Aprobado	28,349,421.00
Presupuesto de Egresos por Ejercer	19,268,211.62
Modificaciones al Presupuesto de Egresos Aprobado	794,025.10
Presupuesto de Egresos Comprometido	22,608,873.46
Presupuesto de Egresos Devengado	9,875,234.48
Presupuesto de Egresos Pagado	9,574,004.32

III. NOTAS DE GESTIÓN ADMINISTRATIVA

1- Introduccion

Esta Institución surge a través del: Decreto del Honorable Congreso del Estado, por virtud del cual crea el Organismo Público Descentralizado denominado "Instituto Tecnológico Superior de Venustiano Carranza". Al margen un sello con el escudo nacional y una leyenda que dice: Estados Unidos Mexicanos.- H. Congreso del Estado.- Puebla. Licenciado Mario P. Marín Torres, Gobernador Constitucional del Estado Libre y Soberano de Puebla. Con el propósito de ampliar la cobertura de servicios educativos en la región, promover el bienestar y progreso personal y colectivo de la comunidad y cumplir con el objeto de la Educación Superior Tecnológica al impulsar significativamente el desarrollo productivo y tecnológico tanto de la Entidad como del País para responder a las tareas de la modernización. Los Estados Financieros del "Instituto Tecnológico Superior de Venustiano Carranza", proveen de información financiera a los principales usuarios de la misma. El objetivo del presente documento es la revelación del contexto y de los aspectos económicos-financieros más relevantes que influyeron en las decisiones del periodo, y que deberán ser considerados en la elaboración de los Estados Financieros para la mayor comprensión de los mismos y sus particularidades. De esta manera, se informa y explica la respuesta del Gobierno a las condiciones relacionadas con la información financiera de cada periodo de gestión; además, de exponer aquellas políticas que podrían afectar la toma de decisiones en periodos posteriores.

2.- Panorama Económico y Financiera

La información contable está conformada por los siguientes Estados Financieros:

I. INFORMACIÓN CONTABLE.

- 1) ESTADO DE SITUACIÓN FINANCIERA.
- 2) ESTADO DE VARIACIONES EN LA HACIENDA PÚBLICA.
- 3) ESTADO DE CAMBIOS EN LA SITUACIÓN FINANCIERA.
- 4) INFORME SOBRE PASIVOS CONTINGENTES.
- 5) NOTAS A LOS ESTADOS FINANCIEROS.
- 6) ESTADO ANALÍTICO DEL ACTIVO.
- 7) ESTADO ANALÍTICO DE LA DEUDA.
- 8) ESTADO DE RESULTADOS.
- 9) ESTADO DE ACTIVIDADES.
- 10) ESTADO DE FLUJOS DE EFECTIVO.

II. INFORMACION PRESUPUESTARIA.

- 1) ESTADO ANALÍTICO DE INGRESOS PRESUPUESTALES.
- 2) ESTADO ANALÍTICO DEL EJERCICIO DEL PRESUPUESTO DE EGRESOS.
- 3) ENDEUDAMIENTO NETO.
- 4) INTERESES DE LA DEUDA.
- 5) FLUJO DE FONDOS QUE RESUMA TODAS LAS OPERACIONES Y LOS INDICADORES DE LA POSTURA FISCAL.

III. INFORMACION PROGRAMATICA

- 1) GASTO POR CATEGORÍA PROGRAMÁTICA
- 2) PROGRAMAS Y PROYECTOS DE INVERSIÓN.
- 3) INDICADORES DE RESULTADOS.

IV. INFORMACIÓN COMPLEMENTARIA.

- 1) ESTADO DE ORIGEN Y APLICACIÓN DE RECURSOS.
- 2) ESTADO DEL EJERCICIO DEL PRESUPUESTO DE EGRESOS POR FUENTE DE FINANCIAMIENTO.
- 3) ESTADO DEL EJERCICIO DEL PRESUPUESTO POR CAPÍTULO DEL GASTO.
- 4) BALANZA DE COMPROBACIÓN (CUENTAS DE MAYOR CON SALDO Y/O MOVIMIENTOS 1000 A LA 6000).

3.- Autorización e historia

FECHA DE CREACIÓN: 28 DE AGOSTO DE 2009

PRINCIPALES CAMBIOS EN SU ESTRUCTURA: Sin cambios en la estructura del edificio del Instituto Tecnológico Superior de Venustiano Carranza.

- 000018



4.- Organización y Objeto social

- a) Objeto social: Ofrecer educación tecnológica de tipo superior de conformidad con los planes y programas de estudio correspondientes, los cuales deberán garantizar una formación profesional integral y una cultura científica y tecnológica
- b) Principal Actividad: Educación.
- c) Ejercicio fiscal: del 01 de Enero al 30 de Junio de 2021.
- d) Régimen jurídico: Persona moral con fines no lucrativos.
- e) Consideraciones fiscales del ente (contribuciones que esté obligado a pagar o retener): Cuotas ISSSTEP, Retenciones Obrero-Patronales, ISR y el Impuesto sobre nómina.
- f) Estructura Organizacional Básica: Tipo A
- g) Fideicomisos, mandatos y análogos de los cuales es fideicomitente o fideicomisario. NO APLICA

5.- Base de preparación de los Estados Financieros

La normatividad aplicada para el reconocimiento, valuación y revelación de los diferentes rubros de la información financiera son de acuerdo a las normas y lineamientos establecidos por Consejo Nacional de Armonización Contable (CONAC) y del Consejo de Armonización Contable del Estado de Puebla.

6.- Políticas de contabilidad significativas

EL SISTEMA AUTOMATIZADO DE ADMINISTRACION Y CONTABILIDAD GUBERNAMENTAL. SAACG NET

- a) Es único, uniforme e integrador; para los reportes requeridos por las autoridades fiscalizadoras.
- b) Integra en forma automática la operación contable con el ejercicio presupuestario;
- c) Efectúa los registros considerando la base acumulativa (devengado) de las transacciones;
- d) Registra de manera automática y, por única vez, en los momentos contables correspondientes;
- e) Efectúa la interrelación automática los clasificadores presupuestarios, la lista de cuentas y el catálogo de bienes permitirán su interrelación automática

7.- Posición en Moneda Extranjera y Protección por Riesgo Cambiario

Concepto	Descripcion	Importe
Activos en moneda Extranjera	NO APLICA	NO APLICA
Pasivos en moneda Extranjera	NO APLICA	NO APLICA
Posicion en Moneda Extranjera	NO APLICA	NO APLICA
Tipo de Cambio	Moneda nacional	NO APLICA

8.- Reporte analítico del activo

A) vida útil o porcentaje de depreciación, deterioro o amortización utilizados en los diferentes tipos de activos.

DEPRECIACIONES DEL EJERCICIO FISCAL DEL 01 DE ENERO AL 30 DE JUNIO DE 2021

Descripción	Costo de Adquisición de Activo Depreciable o Amortización	Año de Vida Útil	Porcentaje de Depreciación Anual	Monto Depreciación Anual	Monto Depreciación Mensual	Monto Depreciación Acumulada
Torniquete	\$ 22,871.72	10 años	10%	\$ 2,287.17	\$ 190.60	\$ 1,143.60
Letrero	\$ 386,538.52	10 años	10%	\$ 38,653.85	\$ 3,054.49	\$ 18,326.94
Bomba de agua	\$ 3,500.00	5 años	20%	\$ 700.00	\$ 58.33	\$ 349.98
Tamices	\$ 36,499.12	5 años	20%	\$ 7,299.82	\$ 608.32	\$ 3,649.92
Muebles de oficina	\$ 448,182.70	10 años	10%	\$ 44,818.27	\$ 3,734.86	\$ 22,409.16
Equipo educador	\$ 3,050,208.19	10 años	10%	\$ 305,020.82	\$ 25,418.40	\$ 152,510.40
Maquinaria y equ	\$ 1,987,063.00	10 años	10%	\$ 198,706.30	\$ 16,558.86	\$ 99,353.16
Automóviles y eq	\$ 219,990.00	5 años	20%	\$ 43,998.00	\$ 3,666.50	\$ 21,999.00
Edificios no habit	\$ 4,541,268.24	3 años	3%	\$ 149,861.85	\$ 12,488.49	\$ 74,930.94
Muebles De Ofici	\$ 199,900.00	10 años	10%	\$ 19,990.00	\$ 1,665.83	\$ 9,994.98
Otros Equipos	\$ 66,239.32	10 años	10%	\$ 6,623.93	\$ 551.99	\$ 3,311.94
Equipos y aparat	\$ 60,000.00	3 años	33%	\$ 19,980.00	\$ 1,666.50	\$ 9,999.00
Computadora	\$ 15,000.00	3 años	33%	\$ 5,000.00	\$ 416.67	\$ 2,500.02
SOFTWARE	\$ 20,880.00	3 años	30%	\$ 6,264.00	\$ 522.00	\$ 3,132.00
Computadora	\$ 15,800.00	3 años	33%	\$ 5,266.14	\$ 438.84	\$ 2,633.04
equipo de compu	\$ 4,500.00	3 años	33%	\$ 1,499.85	\$ 124.98	\$ 749.88
				Total Mensual	\$ 71,165.66	\$ 426,993.96

Datos obtenidos de conformidad en los registros	2014	57,398.29
Datos obtenidos de conformidad en los registros	2015	438,270.45
Datos obtenidos de conformidad en los registros	2016	723,217.99
Datos obtenidos de conformidad en los registros	2017	1,654,717.62
Datos obtenidos de conformidad en los registros	2018	1,735,924.55
Datos obtenidos de conformidad en los registros	2019	1,623,316.74
Datos obtenidos de conformidad en los registros	2020	887,717.58
Datos obtenidos de conformidad en los registros	2021	426,993.96
Gran Total		\$ 7,547,557.18

B) Cambios en el porcentaje de depreciación o valor residual de los activos.

Concepto	Descripcion	Importe
NO APLICA		



C) Importe de los gastos capitalizados en el ejercicio, tanto financieros como de investigación y desarrollo.

Concepto	Descripción	Importe
NO APLICA		

D) Riesgos por tipo de cambio o tipo de interés de las inversiones financieras.

Concepto	Descripción	Importe
NO APLICA		

E) Valor activado en el ejercicio de los bienes contruidos por la entidad.

Concepto	Descripción	Importe
NO APLICA		

F) otras circunstancias de carácter significativo que afecten el activo.

Concepto	Descripción	Importe
NO APLICA		

G) Desmantelamiento de activos; procedimientos, implicaciones, efectos contables.

Concepto	Descripción	Importe
NO APLICA		

H) Administración de activos, planeación con el objetivo de que el ente los utilice de manera mas efectiva

Concepto	Descripción	Importe
NO APLICA		

9.- Fideicomisos, Mandatos y Analogos

Concepto	Descripción	Importe
NO APLICA		

10.- Reporte de la recaudación

Ingresos de Gestión

Concepto	2021
Participaciones y Aportaciones	-
Transferencias, Asignaciones, Subsidios, y Otras Ayudas	-
Productos	-
Ingresos por Venta de Bienes y Prestación de Servicios	-
Total	\$ -

11.- Información sobre la Deuda y el Reporte Analítico de la Deuda

Concepto	Periodo	Importe
Deuda respecto al PIB	NO APLICA	-
Deuda respecto a la Recaudación	NO APLICA	-
Valor gubernamental o Instrumento financiero	NO APLICA	-

12.- Calificaciones otorgadas

Concepto	2021
NO APLICA	
Total	\$ -

13.- Proceso de mejora

Concepto	Descripción
Principales Políticas de Control Interno	1.- Código/Reglamento. 2.- Organigrama. 3.- Manual de organización. 4.- Manual de Procedimientos.

Medidas de desempeño financiero, metas y alcance

* Los perfiles de puestos están definidos y alineados a las funciones que desempeña cada integrante de la institución.
* Indicadores.
* Programa de trabajo alineado al presupuesto aprobado.



14.- informacion por segmentos

Concepto	2021
NO APLICA	
Total	\$ -

15.- Eventos posteriores al cierre

Concepto	2021
Sin evidencia sobre eventos	
Total	\$ -

16.-Partes relacionadas

Concepto	2021
No existen partes relacionadas	
Total	\$ -

17- Responsabilidad Sobre la Presentacion Razonable de la Informacion Contable

" Bajo protesta de decir verdad declaramos que los Estados Financieros y sus notas, son razonablemente correctos y son responsabilidad del emisor"

NOMBRE Y FIRMA
 Mtro. MARCO ANTONIO ALVARADO FOSADO
 DIRECTOR GENERAL DEL INSTITUTO TECNOLÓGICO SUPERIOR DE
 VENUSTIANO CARRANZA

NOMBRE Y FIRMA
 L.C.P. GEMA FRANCISCA MELO HERNÁNDEZ
 JEFA DEL DEPARTAMENTO DE SERVICIOS ADMINISTRATIVOS DEL INSTITUTO
 TECNOLÓGICO SUPERIOR DE VENUSTIANO CARRANZA


SEP
 Instituto Tecnológico Superior
 de Venustiano Carranza
 Clave: 21EIT1005P
**DIRECCIÓN
 GENERAL**


SEP
 Instituto Tecnológico Superior
 de Venustiano Carranza
 Clave: 21EIT1005P
**DEPARTAMENTO DE
 SERVICIOS ADMINISTRATIVOS**

Instituto Tecnológico Superior de Venustiano Carranza



CLAVE
90-107

INFORMACIÓN PRESUPUESTARIA



SEP

Instituto Tecnológico Superior
de Venustiano Carranza
Clave: 21EIT1005P

**DIRECCIÓN
GENERAL**

MTRO. MARCO ANTONIO ALVARADO FOSADO
DIRECTOR GENERAL



SEP

Instituto Tecnológico Superior
de Venustiano Carranza
Clave: 21EIT1005P

**DEPARTAMENTO DE
SERVICIOS ADMINISTRATIVOS**

L.C.P. GEMA FRANCISCA MELO HERNÁNDEZ
JEFA DEL DEPARTAMENTO DE SERVICIOS
ADMINISTRATIVOS

“Bajo protesta de decir verdad declaramos que los Estados Financieros y sus Notas son razonablemente correctos y responsabilidad del emisor”

• 000022

Instituto Tecnológico Superior de Venustiano Carranza
Estado Analítico de Ingresos
Del 1 de Enero al 30 de Junio de 2021

Rubro de Ingresos	Estimado	Ampliaciones y Reducciones	Ingreso Modificado	Devengado	Recaudado	Diferencia
	(1)	(2)	(3= 1 + 2)	(4)	(5)	(6= 5 - 1)
Impuestos	0	0	0	0	0	0
Cuotas y Aportaciones de Seguridad Social	0	0	0	0	0	0
Contribuciones de Mejoras	0	0	0	0	0	0
Derechos	0	0	0	0	0	0
Productos	0	0	0	0	0	0
Aprovechamientos	0	0	0	0	0	0
Ingresos por Venta de Bienes, Prestación de Servicios y Otros Ingresos	0	400,000	400,000	400,000	400,000	400,000
Participaciones, Aportaciones, Convenios, Incentivos Derivados de la Colaboración Fiscal y Fondos Distintos de Aportaciones	0	0	0	0	0	0
Transferencias, Asignaciones, Subsidios y Subvenciones, y Pensiones y Jubilaciones	28,349,421	373,965	28,723,386	11,505,799	9,670,912	-18,678,509
Ingresos Derivados de Financiamientos	0	0	0	0	0	0
Total	28,349,421	773,965	29,123,386	11,905,799	10,070,913	-18,278,509
				Ingresos excedentes¹		

Estado Analítico de Ingresos Por Fuente de Financiamiento	Estimado	Ampliaciones y Reducciones	Ingreso Modificado	Devengado	Recaudado	Diferencia
	(1)	(2)	(3= 1 + 2)	(4)	(5)	(6= 5 - 1)
Ingresos del Poder Ejecutivo Federal o Estatal y de los Municipios						
Impuestos	0	0	0	0	0	0
Cuotas y Aportaciones de Seguridad Social	0	0	0	0	0	0
Contribuciones de Mejoras	0	0	0	0	0	0
Derechos	0	0	0	0	0	0
Productos	0	0	0	0	0	0
Aprovechamientos	0	0	0	0	0	0
Participaciones, Aportaciones, Convenios, Incentivos Derivados de la Colaboración Fiscal y Fondos Distintos de Aportaciones	0	0	0	0	0	0
Transferencias, Asignaciones, Subsidios y Subvenciones, y Pensiones y Jubilaciones	28,349,421	373,965	28,723,386	11,505,799	9,670,912	-18,678,509
Ingresos de los Entes Públicos de los Poderes Legislativo y Judicial, de los Organismos Autónomos y del Sector Paraestatal o Paramunicipal, así como de las Empresas Productivas del Estado						
Cuotas y Aportaciones de Seguridad Social	0	0	0	0	0	0
Productos	0	0	0	0	0	0
Ingresos por Venta de Bienes, Prestación de Servicios y Otros Ingresos	0	400,000	400,000	400,000	400,000	400,000
Transferencias, Asignaciones, Subsidios y Subvenciones, y Pensiones y Jubilaciones	0	0	0	0	0	0
Ingresos derivados de financiamiento						
Ingresos Derivados de Financiamientos	0	0	0	0	0	0
Total	28,349,421	773,965	29,123,386	11,905,799	10,070,913	-18,278,509
				Ingresos excedentes		

El/los firmante/s de esta declaración manifiesta/n que los Estados Financieros y sus Notas son razonablemente correctos y responsables del emisor.

SEPR
Instituto Tecnológico Superior
de Venustiano Carranza

MTRC. MARCO ANTONIO ALVARADO FOSADO
DIRECTOR GENERAL

L.C.P. GEMA FRANCISCA MELO HERNANDEZ
JEFA DEL DEPARTAMENTO DE SERVICIOS ADMINISTRATIVOS



SEPR

Instituto Tecnológico Superior
de Venustiano Carranza
Clave: 21E1T005P
SECRETARÍA DE ECONOMÍA
ESTADOS UNIDOS MEXICANOS

000023

Instituto Tecnológico Superior de Venustiano Carranza
 Estado Analítico del Ejercicio del Presupuesto de Egresos
 Clasificación por Objeto del Gasto (Capítulo y Concepto)
 Del 1 de Enero al 30 de Junio de 2021

Concepto	Egresos				Subgerencio
	Aprobado 1	Ampliaciones/ (Reducciones) 2	Modificado 3 = (1 + 2)	Devengado 4	
Servicios Personales	25,409,903	373,965	25,783,868	8,856,090	16,827,778
Remuneraciones al Personal de Carácter Permanente	15,163,331	373,965	15,537,296	6,097,472	9,439,824
Remuneraciones al Personal de Carácter Transitorio	0	0	0	0	0
Remuneraciones Adicionales y Especiales	4,170,554	0	4,170,554	661,511	3,509,044
Seguridad Social	3,207,538	0	3,207,538	1,579,502	1,628,036
Otras Prestaciones Sociales y Económicas	1,566,984	0	1,566,984	606,367	960,617
Previsiones	0	0	0	0	0
Pago de Estímulos a Servidores Públicos	1,301,496	0	1,301,496	11,238	1,290,258
Materiales y Suministros	544,915	165,548	710,463	122,390	588,073
Materiales de Administración, Emisión de Documentos y Artículos Oficiales	80,000	49,000	129,000	14,387	114,613
Alimentos y Utensilios	0	4,321	4,321	4,321	0
Materias Primas y Materiales de Producción y Comercialización	40,000	-25,000	15,000	0	15,000
Materiales y Artículos de Construcción y de Reparación	0	4,176	4,176	4,176	0
Productos Químicos, Farmacéuticos y de Laboratorio	5,000	2,150	7,150	0	7,150
Combustibles, Lubricantes y Aditivos	419,915	-55,488	364,427	86,832	277,595
Vestuario, Blancos, Prendas de Protección y Artículos Deportivos	0	0	0	0	0
Materiales y Suministros Para Seguridad	0	0	0	0	0
Herramientas, Refacciones y Accesorios Menores	0	0	0	0	0
Servicios Generales	2,394,603	3,062	2,397,665	12,675	173,715
Servicios Básicos	387,311	-8,556	378,755	796,754	1,600,911
Servicios de Arrendamiento	86,568	0	86,568	29,784	268,169
Servicios Profesionales, Científicos, Técnicos y Otros Servicios	970,560	21,366	991,926	329,294	59,784
Servicios Financieros, Bancarios y Comerciales	138,000	-12,486	125,514	13,621	662,632
Servicios de Instalación, Reparación, Mantenimiento y Conservación	0	50,517	50,517	3,940	11,883
Servicios de Comunicación Social y Publicidad	0	0	0	0	46,577
Servicios de Traslado y Viajes	81,600	-2,724	78,876	23,370	0
Servicios Oficiales	30,000	0	30,000	0	55,506
Otros Servicios Generales	698,964	-45,054	653,510	286,159	30,000
Transferencias, Asignaciones, Subsidios y Otras Ayudas	0	0	0	0	367,350
Transferencias Internas y Asignaciones al Sector Público	0	0	0	0	0
Transferencias al Resto del Sector Público	0	0	0	0	0
Subsidios y Subvenciones	0	0	0	0	0
Ayudas Sociales	0	0	0	0	0
Pensiones y Jubilaciones	0	0	0	0	0
Transferencias a Fideicomisos, Mandatos y Otros Análogos	0	0	0	0	0
Transferencias a la Seguridad Social	0	0	0	0	0
Donativos	0	0	0	0	0
Transferencias al Exterior	0	0	0	0	0
Bienes Muebles, Inmuebles e Intangibles	0	251,450	251,450	0	251,450
Mobiliario y Equipo de Administración	0	85,300	85,300	0	85,300
Mobiliario y Equipo Educativo y Recreativo	0	84,400	84,400	0	84,400
Equipo e Instrumental Médico y de Laboratorio	0	0	0	0	0
Vehículos y Equipo de Transporte	0	0	0	0	0
Equipo de Defensa y Seguridad	0	0	0	0	0
Máquinaria, Otros Equipos y Herramientas	0	81,750	81,750	0	81,750
Activos Biológicos	0	0	0	0	0
Bienes Inmuebles	0	0	0	0	0
Activos Intangibles	0	0	0	0	0
Inversión Pública	0	0	0	0	0
Obra Pública en Bienes de Dominio Público	0	0	0	0	0
Obra Pública en Bienes Propios	0	0	0	0	0
Proyectos Productivos y Acciones de Fomento	0	0	0	0	0

Instituto Tecnológico Superior de Venustiano Carranza
Estado Analítico del Ejercicio del Presupuesto de Egresos
Clasificación por Objeto del Gasto (Capítulo y Concepto)
Del 1 de Enero al 30 de Junio de 2021

Concepto	Egresos					Subejercicio 6 = (3 + 4)
	Aprobado 1	Ampliaciones/ (Reducciones) 2	Modificado 3 = (1 + 2)	Devengado 4	Pagado 5	
Inversiones Financieras y Otras Provisiones						
Inversiones Para el Fomento de Actividades Productivas	0	0	0	0	0	0
Acciones y Participaciones de Capital	0	0	0	0	0	0
Compra de Títulos y Valores	0	0	0	0	0	0
Concesión de Préstamos	0	0	0	0	0	0
Inversiones en Fideicomisos, Mandatos y Otros Análogos	0	0	0	0	0	0
Otras Inversiones Financieras	0	0	0	0	0	0
Provisiones para Contingencias y Otras Erogaciones Especiales	0	0	0	0	0	0
Participaciones y Aportaciones						
Participaciones	0	0	0	0	0	0
Aportaciones	0	0	0	0	0	0
Convenios	0	0	0	0	0	0
Deuda Pública						
Amortización de la Deuda Pública	0	0	0	0	0	0
Intereses de la Deuda Pública	0	0	0	0	0	0
Comisiones de la Deuda Pública	0	0	0	0	0	0
Gastos de la Deuda Pública	0	0	0	0	0	0
Costo por Coberturas	0	0	0	0	0	0
Apoyos Financieros	0	0	0	0	0	0
Adeudos de Ejercicios Fiscales Anteriores (Adefas)	0	0	0	0	0	0
Total del Gasto	28,349,421	794,025	29,143,446	9,875,234	9,574,004	19,268,212

Bajo protesta de decir verdad declaramos que los Estados Financieros y sus Notas son razonablemente correctos y responsabilidad del emisor


MTRO. MARCO ANTONIO ALVARADO FOSADO
 DIRECTOR GENERAL


L.C.P. GEMA FRANCISCA MELO HERNANDEZ
 JEFA DEL DEPARTAMENTO DE SERVICIOS ADMINISTRATIVOS



SEP
 Instituto Tecnológico Superior
 de Venustiano Carranza
DIRECCIÓN GENERAL



SEP
 Instituto Tecnológico Superior
 de Venustiano Carranza
 Clave: 21EIT1005P
DIRECCIÓN GENERAL
 SERVICIOS ADMINISTRATIVOS

000025

Instituto Tecnológico Superior de Venustiano Carranza
Estado Analítico del Ejercicio del Presupuesto de Egresos
Clasificación Económica (por Tipo de Gasto)
Del 1 de Enero al 30 de Junio de 2021

Concepto	Egresos					Subejercicio 6 = (3 - 4)
	Aprobado 1	Ampliaciones/ (Reducciones) 2	Modificado 3 = (1 + 2)	Devengado 4	Pagado 5	
Gasto Corriente	28,349,421	542,575	28,891,996	9,875,234	9,574,004	19,016,762
Gasto de Capital	0	251,450	251,450	0	0	251,450
Amortización de la Deuda y Disminución de Pasivos	0	0	0	0	0	0
Pensiones y Jubilaciones	0	0	0	0	0	0
Participaciones	0	0	0	0	0	0
Total del Gasto	28,349,421	794,025	29,143,446	9,875,234	9,574,004	19,268,212

Bajo protesta de decir verdad declaramos que los Estados Financieros y sus Notas son razonablemente correctos y responsabilidad del emisor


 MTR. MARCO ANTONIO ALVARADO FOSADO
 DIRECTOR GENERAL


 L.C.P. GEMA FRANCISCA MELO HERNANDEZ
 JEFA DEL DEPARTAMENTO DE SERVICIOS ADMINISTRATIVOS



SEP
 Instituto Tecnológico Superior
 de Venustiano Carranza
 Clave: 21EIT100SP
**DIRECCIÓN
 GENERAL**



SEP
 Instituto Tecnológico Superior
 de Venustiano Carranza
 Clave: 21EIT100SP
**DEPARTAMENTO DE
 SERVICIOS ADMINISTRATIVOS**

Instituto Tecnológico Superior de Venustiano Carranza
Estado Analítico del Ejercicio del Presupuesto de Egresos
Clasificación Administrativa
Del 1 de Enero al 30 de Junio de 2021

Concepto	Egresos					Subejercicio 6 = (3 + 4)
	Aprobado 1	Ampliaciones/ (Reducciones) 2	Modificado 3 = (1 + 2)	Devengado 4	Pagado 5	
Sin Ramo/Dependencia INSTITUTO TECNOLÓGICO SUPERIOR DE VENUSTIANO CARRANZA	\$28,349,421 \$28,349,421	\$794,025 \$794,025	\$29,143,446 \$29,143,446 \$0 \$0 \$0 \$0 \$0 \$0	\$9,875,234 \$9,875,234	\$9,574,004 \$9,574,004	\$19,268,212 \$19,268,212 \$0 \$0 \$0 \$0 \$0 \$0
Total del Gasto	\$28,349,421	\$794,025	\$29,143,446	\$9,875,234	\$9,574,004	\$19,268,212

Bajo protesta de decir verdad declaramos que los Estados Financieros y sus Notas son razonablemente correctos y responsabilidad del emisor

MITRO. MARCO ANTONIO ALVARADO FOSADO

DIRECTOR GENERAL

L.C.P. GEMA FRANCISCA MELO HERNANDEZ
 JEFA DEL DEPARTAMENTO DE SERVICIOS ADMINISTRATIVOS



SEP
Instituto Tecnológico Superior
de Venustiano Carranza
Clasificación Administrativa
DIRECCIÓN GENERAL

SEP
Instituto Tecnológico Superior
de Venustiano Carranza
Clave: 21EIT005P
SECRETARÍA DE EDUCACIÓN PÚBLICA
SUBSECRETARÍA DE ADMINISTRACIÓN

Instituto Tecnológico Superior de Venustiano Carranza
 Estado Analítico del Ejercicio del Presupuesto de Egresos
 Clasificación Funcional (Finalidad y Función)
 Del 1 de Enero al 30 de Junio de 2021

Concepto	Egresos					Subejercicio 6 = (3 + 4)
	Aprobado 1	Ampliaciones/ (Reducciones) 2	Modificado 3 = (1 + 2)	Devenigado 4	Pagado 5	
Gobierno						
Legislación	0	20,060	20,060	12,700	12,700	7,360
Justicia	0	20,060	20,060	12,700	12,700	7,360
Coordinación de la Política de Gobierno						
Relaciones Exteriores						
Asuntos Financieros y Hacendarios						
Seguridad Nacional						
Asuntos de Orden Público y de Seguridad Interior						
Otros Servicios Generales						
Desarrollo Social						
Protección Ambiental	28,349,421	773,965	29,123,386	9,862,534	9,561,304	19,260,852
Vivienda y Servicios a la Comunidad						
Salud						
Recreación, Cultura y Otras Manifestaciones Sociales						
Educación						
Protección Social	28,349,421	773,965	29,123,386	9,862,534	9,561,304	19,260,852
Otros Asuntos Sociales						
Desarrollo Económico						
Asuntos Económicos, Comerciales y Laborales en General	0	0	0	0	0	0
Agropecuaria, Silvicultura, Pesca y Caza						
Combustibles y Energía						
Minería, Manufacturas y Constitución						
Transporte						
Comunicaciones						
Turismo						
Ciencia, Tecnología e Innovación						
Otras Industrias y Otros Asuntos Económicos						
Otros no Clasificados en Funciones Anteriores						
Transacciones de la Deuda Pública / Costo Financiero de la Deuda	0	0	0	0	0	0
Transferencias, Participaciones y Aportaciones entre Diferentes Niveles y Ordenes de Gobierno						
Saneamiento del Sistema Financiero						
Adeudos de Ejercicios Fiscales Anteriores						
Total del Gasto	28,349,421	794,025	29,143,446	9,876,234	9,574,004	19,268,212

Bajo protesta de decir verdad declaramos que los Estados Financieros y sus Notas son razonablemente correctos y responsabilidad del emisor

MITRO, MARCO ANTONIO ALVARADO FOSADO
 DIRECTOR GENERAL

L.C.P. GEMAFRANCISCA MELO HERNANDEZ
 JEFA DEL DEPARTAMENTO DE SERVICIOS ADMINISTRATIVOS



SEP
 Instituto Tecnológico Superior
 de Venustiano Carranza
 Clave: 21ET1005P
 DEPARTAMENTO DE SERVICIOS ADMINISTRATIVOS

SEP
 Instituto Tecnológico Superior
 de Venustiano Carranza
 Clave: 21ET1005P
 DIRECCIÓN GENERAL

000028


Instituto Tecnológico Superior de Venustiano Carranza
Endeudamiento Neto
Del 1 de Enero al 30 de Junio de 2021

Identificación de Crédito o Instrumento	Contratación/Colocación	Amortización	Endeudamiento Neto
	A	B	C = A - B
Creditos Bancarios			
			0
			0
			0
			0
			0
			0
			0
			0
			0
Total Créditos Bancarios	0	0	0

Otros Instrumentos de Deuda			
			0
			0
			0
			0
			0
			0
			0
			0
			0
			0
Total Otros Instrumentos de Deuda	0	0	0

TOTAL	0	0	0
--------------	----------	----------	----------

Bajo protesta de decir verdad declaramos que los Estados Financieros y sus Notas son razonablemente correctos y responsabilidad del emisor



 MTR. MARCO ANTONIO ALVARADO FOSADO
 DIRECTOR GENERAL



 L.C.P. GEMA FRANCISCA MELO HERNANDEZ
 JEFA DEL DEPARTAMENTO DE SERVICIOS ADMINISTRATIVOS



SEP
 Instituto Tecnológico Superior
 de Venustiano Carranza
 Clave: 21EIT1005P
DIRECCIÓN GENERAL



SEP
 Instituto Tecnológico Superior
 de Venustiano Carranza
 Clave: 21EIT1005P
DEPARTAMENTO DE SERVICIOS ADMINISTRATIVOS


Instituto Tecnológico Superior de Venustiano Carranza
Intereses de la Deuda
Del 1 de Enero al 30 de Junio de 2021

Identificación de Crédito o Instrumento	Devengado	Pagado
Créditos Bancarios		
Total de intereses de Créditos Bancarios	0	0

Otros Instrumentos de Deuda		
Total de intereses de Otros Instrumentos de Deuda	0	0

TOTAL	0	0
--------------	----------	----------

Bajo protesta de decir verdad declaramos que los Estados Financieros y sus Notas son razonablemente correctos y responsabilidad del emisor




 MTRO. MARCO ANTONIO ALVARADO FOSADO
 DIRECTOR GENERAL



 L.C.P. GEMA FRANCISCA MELO HERNANDEZ
 JEFA DEL DEPARTAMENTO DE SERVICIOS ADMINISTRATIVOS


SEP
 Instituto Tecnológico Superior
 de Venustiano Carranza
 Clave: 21EIT1005P
DIRECCIÓN GENERAL


SEP
 Instituto Tecnológico Superior
 de Venustiano Carranza
 Clave: 21EIT1005P
DEPARTAMENTO DE SERVICIOS ADMINISTRATIVOS

Instituto Tecnológico Superior de Venustiano Carranza



**CLAVE
90-107**

INFORMACIÓN PROGRAMÁTICA



SEP

Instituto Tecnológico Superior
de Venustiano Carranza
Clave: 21EIT1005P

**DIRECCIÓN
GENERAL**

MTRO. MARCO ANTONIO ALVARADO FOSADO
DIRECTOR GENERAL



SEP

Instituto Tecnológico Superior
de Venustiano Carranza
Clave: 21EIT1005P

**DEPARTAMENTO DE
SERVICIOS ADMINISTRATIVOS**

L.C.P. GEMA FRANCISCA MELO HERNÁNDEZ
JEFA DEL DEPARTAMENTO DE SERVICIOS
ADMINISTRATIVOS

“Bajo protesta de decir verdad declaramos que los Estados Financieros y sus Notas son razonablemente correctos y responsabilidad del emisor”

- 000031

Instituto Tecnológico Superior de Venustiano Carranza
Gasto por Categoría Programática
Del 1 de Enero al 30 de Junio de 2021

Concepto	Egresos				Subejercicio
	Aprobado 1	Ampliaciones/ (Reducciones) 2	Modificado 3 = (1 + 2)	Devengado 4	
Programas	28,349,421	794,025	29,143,446	9,875,234	19,268,212
Subsidios: Sector Social y Privado o Entidades Federativas y Municipios	0	0	0	0	0
Sujetos a Reglas de Operación	0	0	0	0	0
Otros Subsidios	0	0	0	0	0
Desempeño de las Funciones	28,349,421	794,025	29,143,446	9,875,234	19,268,212
Prestación de Servicios Públicos	28,349,421	794,025	29,143,446	9,875,234	19,268,212
Provisión de Bienes Públicos	0	0	0	0	0
Planeación, seguimiento y evaluación de políticas públicas	0	0	0	0	0
Promoción y fomento	0	0	0	0	0
Regulación y supervisión	0	0	0	0	0
Funciones de las Fuerzas Armadas (Únicamente Gobierno Federal)	0	0	0	0	0
Específicos	0	0	0	0	0
Proyectos de Inversión	0	0	0	0	0
Administrativos y de Apoyo	0	0	0	0	0
Apoyo al proceso presupuestario y para mejorar la eficiencia institucional	0	0	0	0	0
Apoyo a la función pública y al mejoramiento de la gestión	0	0	0	0	0
Operaciones ajenas	0	0	0	0	0
Compromisos	0	0	0	0	0
Obligaciones de cumplimiento de resolución Jurisdiccional	0	0	0	0	0
Desastres Naturales	0	0	0	0	0
Obligaciones	0	0	0	0	0
Pensiones y jubilaciones	0	0	0	0	0
Aportaciones a la seguridad social	0	0	0	0	0
Aportaciones a fondos de estabilización	0	0	0	0	0
Aportaciones a fondos de inversión y reestructura de pensiones	0	0	0	0	0
Programas de Gasto Federalizado (Gobierno Federal)	0	0	0	0	0
Gasto Federalizado	0	0	0	0	0
Participaciones a entidades federativas y municipios	0	0	0	0	0
Costo financiero, deuda o apoyos a deudores y ahorradores de la banca	0	0	0	0	0
Adeudos de ejercicios fiscales anteriores	0	0	0	0	0
Total del Gasto	28,349,421	794,025	29,143,446	9,875,234	9,574,004



ESTADOS UNIDOS MEXICANOS
19,268,212

L.C.P. GEMA FRANCISCA MELO HERNANDEZ
JEFA DEL DEPARTAMENTO DE SERVICIOS ADMINISTRATIVOS

SEP
Instituto Tecnológico Superior
de Venustiano Carranza
Clave: 21EIT105P

SEP
Instituto Tecnológico Superior
de Venustiano Carranza
Clave: 21EIT105P

000032



Usr: supervisor

Instituto Tecnológico Superior de Venustiano Carranza Estado de Puebla

Ramo o Dependencia / Función/ Programas y proyectos de Inversión
Del 01 /jun./2021 Al 30/jun./2021

Fecha y hora de impresión | 21/jul/2021
12:08 p. m.



SEP

Instituto Tecnológico Superior
de Venustiano Carranza
Clave: 21EIT1005P

**DIRECCIÓN
GENERAL**

MTR. MARCO ANTONIO ALVARADO FOSADO
DIRECTOR GENERAL



SEP

Instituto Tecnológico Superior
de Venustiano Carranza
Clave: 21EIT1005P



L.C.P. GEMA FRANCISCA MELO HERNÁNDEZ
JEFA DEL DEPARTAMENTO DE SERVICIOS ADMINISTRATIVOS

Bajo protesta de decir verdad declaramos que los Estados Financieros y sus Notas son razonablemente correctos y responsabilidad del emisor

000033

Instituto Tecnológico Superior de Venustiano Carranza
Indicadores de Postura Fiscal
Del 1 de Enero al 30 de Junio de 2021

Concepto	Estimado	Devengado	Pagado ³
I. Ingresos Presupuestarios (I=1+2)	28,349,421	11,905,799	10,070,913
1. Ingresos del Gobierno de la Entidad Federativa ¹	28,349,421	11,905,799	10,070,913
2. Ingresos del Sector Paraestatal ¹	0	0	0
II. Egresos Presupuestarios (II=3+4)	28,349,421	9,875,234	9,574,004
3. Egresos del Gobierno de la Entidad Federativa ²	28,349,421	9,875,234	9,574,004
4. Egresos del Sector Paraestatal ²	0	0	0
III. Balance Presupuestario (Superávit o Déficit) (III = I - II)	0	2,030,565	496,908

Concepto	Estimado	Devengado	Pagado ³
III. Balance presupuestario (Superávit o Déficit)	0	2,030,565	496,908
IV. Intereses, Comisiones y Gastos de la Deuda	0	0	0
V. Balance Primario (Superávit o Déficit) (V= III - IV)	0	2,030,565	496,908

Concepto	Estimado	Devengado	Pagado ³
A. Financiamiento	0	0	0
B. Amortización de la deuda	0	0	0
C. Endeudamiento ó desendeudamiento (C = A - B)	0	0	0

MTRO. MARCO ANTONIO ALVARADO FOSADO

DIRECTOR GENERAL

L.C.P. GEMA FRANCISCA MELO HERNANDEZ

JEFA DEL DEPARTAMENTO DE SERVICIOS ADMINISTRATIVOS



SEP

Instituto Tecnológico Superior
de Venustiano Carranza
Clave: 21EIT1005P

DIRECCIÓN
GENERAL



SEP

Instituto Tecnológico Superior
de Venustiano Carranza
Clave: 21EIT1005P

DEPARTAMENTO DE
SERVICIOS ADMINISTRATIVOS

000034