

Instituto Tecnológico Superior de Venustiano Carranza



**CLAVE
90-107**

INFORMACIÓN CONTABLE



SEP

Instituto Tecnológico Superior
de Venustiano Carranza
Clave: 21EIT1005P

DIRECCIÓN GENERAL
MTRD. MARCO ANTONIO ALVARADO FOSADO
DIRECTOR GENERAL



SEP

Instituto Tecnológico Superior
de Venustiano Carranza
Clave: 21EIT1005P

L.C.P. GEMA FRANCISCA MELO HERNÁNDEZ
JEFA DEL DEPARTAMENTO DE SERVICIOS
ADMINISTRATIVOS

“Bajo protesta de decir verdad declaramos que los Estados Financieros y sus Notas son razonablemente correctos y responsabilidad del emisor”

000003

Instituto Tecnológico Superior de Venustiano Carranza
Estado de Situación Financiera
Al 30 de Septiembre de 2021 y 2020
(Pesos)

CONCEPTO	Año 2021	2020	CONCEPTO	Año 2021	2020
ACTIVO			PASIVO		
Activo Circulante			Activo Circulante		
Derechos y Equivalentes	4,275,937	4,165,486	Cuentas por Pagar a Corto Plazo	1,207,290	4,210,654
Derechos a Recibir Efectivo o Equivalentes	6,738	45,676	Documentos por Pagar a Corto Plazo	0	0
Derechos a Recibir Bienes o Servicios	0	0	Porción a Corto Plazo de la Deuda Pública a Largo Plazo	0	0
Inventarios	0	0	Títulos y Valores a Corto Plazo	0	0
Almacenes	0	0	Pasivos Diferidos a Corto Plazo	0	0
Estimación por Pérdida o Deterioro de Activos Circulantes	0	0	Fondos y Bienes de Terceros en Garantía y/o Administración a Corto Plazo	0	0
Otros Activos Circulantes	0	0	Provisiones a Corto Plazo	0	0
Total de Activos Circulantes	4,282,674	4,211,161	Otros Pasivos a Corto Plazo	0	0
			Total de Pasivos Circulantes	1,207,290	4,210,654
Activo No Circulante			Activo No Circulante		
Inversiones Financieras a Largo Plazo	0	0	Cuentas por Pagar a Largo Plazo	0	0
Derechos a Recibir Efectivo o Equivalentes a Largo Plazo	0	0	Documentos por Pagar a Largo Plazo	0	0
Bienes Inmuebles, Infraestructura y Construcciones en Proceso	19,442,906	19,442,906	Deuda Pública a Largo Plazo	0	0
Bienes Muebles	15,185,726	15,185,726	Pasivos Diferidos a Largo Plazo	0	0
Activos Intangibles	1,177,625	1,177,625	Fondos y Bienes de Terceros en Garantía y/o en Administración a Largo Plazo	0	0
Depreciación, Deterioro y Amortización Acumulada de Bienes	-7,761,054	-7,120,563	Provisiones a Largo Plazo	0	0
Activos Diferidos	0	0	Total de Pasivos No Circulantes	0	0
Estimación por Pérdida o Deterioro de Activos no Circulantes	0	0	Total del Pasivo	1,207,290	4,210,654
Otros Activos no Circulantes	0	0			
Total de Activos No Circulantes	28,045,203	28,685,694	HACIENDA PÚBLICA/ PATRIMONIO		
Total del Activo	32,327,877	32,896,856	Hacienda Pública/Patrimonio Contribuido		
			Aportaciones	23,908,219	23,908,219
			Donaciones de Capital	23,856,712	23,856,712
			Actualización de la Hacienda Pública / Patrimonio	51,506	51,506
				0	0
			Hacienda Pública/Patrimonio Generado	7,212,369	4,777,983
			Resultados del Ejercicio (Ahorro / Desahorro)	2,434,386	-802,146
			Resultados de Ejercicios Anteriores	4,778,916	5,581,061
			Revalúos	0	0
			Reservas	0	0
			Rectificaciones de Resultados de Ejercicios Anteriores	-933	-933
			Exceso o Insuficiencia en la Actualización de la Hacienda Pública/Patrimonio	0	0
			Resultado por Posición Monetaria	0	0
			Resultado por Tenencia de Activos no Monetarios	0	0
			Total Hacienda Pública/ Patrimonio	31,120,568	28,686,201
			Total del Pasivo y Hacienda Pública / Patrimonio	32,327,877	32,896,856



SE
Instituto Tecnológico Superior
de Venustiano Carranza
Clave: 21EIT1005P

DIRECCION
GENERAL

Bajo protesta de decir verdad declaramos que los Estados Financieros y sus Notas son razonablemente correctos y responsabilidad del emisor

Instituto Tecnológico Superior de Venustiano Carranza
Clave: 21EIT1005P
DIRECTOR GENERAL

L.C.P. GEMA FRANCISCA MELO HERNANDEZ
JEFA DEL DEPARTAMENTO DE SERVICIOS ADMINISTRATIVOS

SE
Instituto Tecnológico Superior de Venustiano Carranza
Clave: 21EIT1005P
DIRECCION GENERAL

000002

Instituto Tecnológico Superior de Venustiano Carranza
Estado de Actividades
Del 1 de Enero al 30 de Septiembre de 2021 y 2020
(Pesos)

Concepto	2021	2020
INGRESOS Y OTROS BENEFICIOS		
Ingresos de la Gestión	0	10,001
Impuestos	0	0
Cuotas y Aportaciones de Seguridad Social	0	0
Contribuciones de Mejoras	0	0
Derechos	0	0
Productos	0	1
Aprovechamientos	0	0
Ingresos por Venta de Bienes y Prestación de Servicios	0	10,000
Participaciones, Aportaciones, Convenios, Incentivos Derivados de la Colaboración Fiscal, Fondos Distintos de Aportaciones, Transferencias, Asignaciones, Subsidios y Subvenciones, y Pensiones y Jubilaciones	18,358,283	20,083,739
Participaciones, Aportaciones, Convenios, Incentivos Derivados de la Colaboración Fiscal, Fondos Distintos de Aportaciones	0	0
Transferencias, Asignaciones, Subsidios y Subvenciones, y Pensiones y Jubilaciones	18,358,283	20,083,739
Otros Ingresos y Beneficios	400,000	3,200
Ingresos Financieros	0	0
Incremento por Variación de Inventarios	0	0
Disminución del Exceso de Estimaciones por Pérdida o Deterioro u Obsolescencia	0	0
Disminución del Exceso de Provisiones	0	0
Otros Ingresos y Beneficios Varios	400,000	3,200
Total de Ingresos y Otros Beneficios	18,758,284	20,096,940
GASTOS Y OTRAS PÉRDIDAS		
Gastos de Funcionamiento	15,683,407	15,738,902
Servicios Personales	13,818,611	13,353,343
Materiales y Suministros	417,171	817,450
Servicios Generales	1,447,625	1,568,110
Transferencias, Asignaciones, Subsidios y Otras Ayudas	0	21,129
Transferencias Internas y Asignaciones al Sector Público	0	0
Transferencias al Resto del Sector Público	0	0
Subsidios y Subvenciones	0	0
Ayudas Sociales	0	21,129
Pensiones y Jubilaciones	0	0
Transferencias a Fideicomisos, Mandatos y Contratos Análogos	0	0
Transferencias a la Seguridad Social	0	0
Donativos	0	0
Transferencias al Exterior	0	0
Participaciones y Aportaciones	0	0
Participaciones	0	0
Aportaciones	0	0
Convenios	0	0
Intereses, Comisiones y Otros Gastos de la Deuda Pública	0	0
Intereses de la Deuda Pública	0	0
Comisiones de la Deuda Pública	0	0
Gastos de la Deuda Pública	0	0
Costo por Coberturas	0	0
Apoyos Financieros	0	0
Otros Gastos y Pérdidas Extraordinarias	640,491	664,582
Estimaciones, Depreciaciones, Deterioros, Obsolescencia y Provisiones	640,491	664,582
Disminución de Inventarios	0	0
Aumento por Insuficiencia de Estimaciones por Pérdida o Deterioro y Aumento por Insuficiencia de Provisiones	0	0
Otros Gastos	0	0
Inversión Pública	0	0
Inversión Pública no Capitalizable	0	0
Total de Gastos y Otras Pérdidas	16,323,898	16,424,614
Resultados del Ejercicio (Ahorro/Desahorro)	2,434,386	3,672,326



SEP

Instituto Tecnológico Superior
de Venustiano Carranza
Clave: 21EIT1005P

**DIRECCIÓN
GENERAL**

MTRO. MARCO ANTONIO ALVARADO FOSADO
DIRECTOR GENERAL

L.C.P. GEMA FRANCISCA MELO HERNANDEZ
JEFA DEL DEPARTAMENTO DE SERVICIOS
ADMINISTRATIVOS



SEP

Instituto Tecnológico Superior
de Venustiano Carranza

Clave: 21EIT1005P

**DEPARTAMENTO DE
SERVICIOS ADMINISTRATIVOS**

000003

Instituto Tecnológico Superior de Venustiano Carranza
 Estado de Variación en la Hacienda Pública
 Del 1 de Enero al 30 de Septiembre de 2021
 (pesos)

Concepto	Hacienda Pública Patrimonio Contribuido	Hacienda Pública Patrimonio Generado de Ejercicios Anteriores	Hacienda Pública Patrimonio Generado del Ejercicio	Exceso o Insuficiencia en la Actualización de la Hacienda Pública / Patrimonio	TOTAL
HACIENDA PÚBLICA/PATRIMONIO CONTRIBUIDO NETO DE 2020	23,908,219				23,908,219
Aportaciones	23,856,712				23,856,712
Donaciones de Capital	51,506				51,506
Actualización de la Hacienda Pública/Patrimonio	0				0
HACIENDA PÚBLICA /PATRIMONIO GENERADO NETO DE 2020		5,580,128	-802,146		4,777,983
Resultados del Ejercicio (Ahorro/Desahorro)			-802,146		-802,146
Resultados de Ejercicios Anteriores		5,581,061			5,581,061
Revalúos		0			0
Reservas		0			0
Rectificaciones de Resultados de Ejercicios Anteriores		-933			-933
EXCESO O INSUFICIENCIA EN LA ACTUALIZACIÓN DE LA HACIENDA PÚBLICA/ PATRIMONIO NETO DE 2020				0	0
Resultado por Posición Monetaria					0
Resultado por Tenencia de Activos no Monetarios					0
HACIENDA PÚBLICA / PATRIMONIO NETO FINAL DE 2020	23,908,219	5,580,128	-802,146		28,686,201
CAMBIOS EN LA HACIENDA PÚBLICA/PATRIMONIO CONTRIBUIDO NETO DE 2021	0				0
Aportaciones	0				0
Donaciones de Capital	0				0
Actualización de la Hacienda Pública/Patrimonio	0				0
VARIACIONES DE LA HACIENDA PÚBLICA / PATRIMONIO GENERADO NETO DE 2021		-802,146	3,236,532		2,434,386
Resultados del Ejercicio (Ahorro/Desahorro)			2,434,386		2,434,386
Resultados de Ejercicios Anteriores		-802,146			802,146
Revalúos		0			0
Reservas		0			0
Rectificaciones de Resultados de Ejercicios Anteriores					0
CAMBIOS EN EL EXCESO O INSUFICIENCIA EN LA ACTUALIZACIÓN DE LA HACIENDA PÚBLICA/ PATRIMONIO NETO DE 2021				0	0
Resultado por Posición Monetaria					0
Resultado por Tenencia de Activos no Monetarios					0
HACIENDA PÚBLICA / PATRIMONIO NETO FINAL DE 2021	23,908,219	4,777,983	2,434,386		31,120,588

Bajo protesta de decir verdad declaramos que los Estados Financieros y sus Notas son razonablemente correctos y responsabilidad del emisor

SEP

Instituto Tecnológico Superior
 de Venustiano Carranza
 Clave: 21EIT1005P

SEP
 Instituto Tecnológico Superior
 de Venustiano Carranza
 L.C.P. GEMA FRANCISCA MELO HERNANDEZ
 JEFA DEL DEPARTAMENTO DE SERVICIOS ADMINISTRATIVOS
 CLAVE: 21EIT1005P

DIRECCIÓN
 GENERAL


DEPARTAMENTO DE
 SERVICIOS ADMINISTRATIVOS

MITRO. MARCO ANTONIO ALVARADO FOSADO
 DIRECTOR GENERAL

000004

Instituto Tecnológico Superior de Venustiano Carranza
 Estado de Cambios en la Situación Financiera
 Del 1 de Enero al 30 de Septiembre de 2021
 (Pesos)

Concepto	Origen	Aplicación
ACTIVO	679,429	110,451
Activo Circulante	38,938	110,451
Efectivo y Equivalentes	0	110,451
Derechos a Recibir Efectivo o Equivalentes	38,938	0
Derechos a Recibir Bienes o Servicios	0	0
Inventarios	0	0
Almacenes	0	0
Estimación por Pérdida o Deterioro de Activos Circulantes	0	0
Otros Activos Circulantes	0	0
Activo No Circulante	640,491	0
Inversiones Financieras a Largo Plazo	0	0
Derechos a Recibir Efectivo o Equivalentes a Largo Plazo	0	0
Bienes Inmuebles, Infraestructura y Construcciones en Proceso	0	0
Bienes Muebles	0	0
Activos Intangibles	0	0
Depreciación, Deterioro y Amortización Acumulada de Bienes	640,491	0
Activos Diferidos	0	0
Estimación por Pérdida o Deterioro de Activos no Circulantes	0	0
Otros Activos no Circulantes	0	0
PASIVO	0	3,003,365
Pasivo Circulante	0	3,003,365
Cuentas por Pagar a Corto Plazo	0	3,003,365
Documentos por Pagar a Corto Plazo	0	0
Porción a Corto Plazo de la Deuda Pública a Largo Plazo	0	0
Títulos y Valores a Corto Plazo	0	0
Pasivos Diferidos a Corto Plazo	0	0
Fondos y Bienes de Terceros en Garantía y/o Administración a Corto Plazo	0	0
Provisiones a Corto Plazo	0	0
Otros Pasivos a Corto Plazo	0	0
Pasivo No Circulante	0	0
Cuentas por Pagar a Largo Plazo	0	0
Documentos por Pagar a Largo Plazo	0	0
Deuda Pública a Largo Plazo	0	0
Pasivos Diferidos a Largo Plazo	0	0
Fondos y Bienes de Terceros en Garantía y/o en Administración a Largo Plazo	0	0
Provisiones a Largo Plazo	0	0
HACIENDA PÚBLICA/ PATRIMONIO	3,236,532	802,146
Hacienda Pública/Patrimonio Contribuido	0	0
Aportaciones	0	0
Donaciones de Capital	0	0
Actualización de la Hacienda Pública / Patrimonio	0	0
Hacienda Pública/Patrimonio Generado	3,236,532	802,146
Resultados del Ejercicio (Ahorro / Desahorro)	3,236,532	0
Resultados de Ejercicios Anteriores	0	802,146
Revalúos	0	0
Reservas	0	0
Rectificaciones de Resultados de Ejercicios Anteriores	0	0
Exceso o Insuficiencia en la Actualización de la Hacienda Pública/Patrimonio	0	0
Resultado por Posición Monetaria	0	0
Resultado por Tenencia de Activos no Monetarios	0	0



SEP Bajo protesta de decir verdad declaramos que los Estados Financieros y sus Notas son razonablemente correctos y responsabilidad del emisor

SEP
 Instituto Tecnológico Superior
 de Venustiano Carranza
 Clave: 21EIT1005P
DIRECCIÓN GENERAL

L.C.P. GEMA FRANCISCA MELO HERNANDEZ
 JEFA DEL DEPARTAMENTO DE SERVICIOS ADMINISTRATIVOS

SEP
 Instituto Tecnológico Superior
 de Venustiano Carranza
 Clave: 21EIT1005P
DEPARTAMENTO DE SERVICIOS ADMINISTRATIVOS

000005

Instituto Tecnológico Superior de Venustiano Carranza
 Estado de Flujos de Efectivo
 Del 1 de Enero al 30 de Septiembre de 2021 y 2020
 (Pesos)

Concepto	2021	2020
Flujos de Efectivo de las Actividades de Operación		
Origen	18,358,284	29,126,941
Impuestos	0	0
Cuotas y Aportaciones de Seguridad Social	0	0
Contribuciones de mejoras	0	0
Derechos	0	0
Productos	0	1
Aprovechamientos	0	0
Ingresos por Venta de Bienes y Prestación de Servicios	0	11,192
Participaciones, Aportaciones, Convenios, Incentivos Derivados de la Colaboración Fiscal y Fondos Distintos de Aportaciones	0	0
Transferencias, Asignaciones, Subsidios y Subvenciones, y Pensiones y Jubilaciones	18,358,283	29,115,748
Otros Orígenes de Operación	0	0
Aplicación	18,247,833	27,008,119
Servicios Personales	13,148,119	20,446,907
Materiales y Suministros	414,486	999,552
Servicios Generales	1,410,248	4,032,047
Transferencias Internas y Asignaciones al Sector Público	0	0
Transferencias al resto del Sector Público	0	0
Subsidios y Subvenciones	0	0
Ayudas Sociales	0	52,589
Pensiones y Jubilaciones	0	0
Transferencias a Fideicomisos, Mandatos y Contratos Análogos	0	0
Transferencias a la Seguridad Social	0	0
Donativos	0	0
Transferencias al Exterior	0	0
Participaciones	0	0
Aportaciones	0	0
Convenios	0	0
Otras Aplicaciones de Operación	3,274,971	1,477,024
Flujos Netos de Efectivo por Actividades de Operación	110,451	2,118,822
Flujos de Efectivo de las Actividades de Inversión		
Origen	0	0
Bienes Inmuebles, Infraestructura y Construcciones en Proceso	0	0
Bienes Muebles	0	0
Otros Orígenes de Inversión	0	0
Aplicación	0	41,180
Bienes Inmuebles, Infraestructura y Construcciones en Proceso	0	0
Bienes Muebles	0	20,300
Otras Aplicaciones de Inversión	0	20,880
Flujos Netos de Efectivo por Actividades de Inversión	0	-41,180
Flujo de Efectivo de las Actividades de Financiamiento		
Origen	0	0
Endeudamiento Neto	0	0
Interno	0	0
Externo	0	0
Otros Orígenes de Financiamiento	0	0
Aplicación	0	0
Servicios de la Deuda	0	0
Interno	0	0
Externo	0	0
Otras Aplicaciones de Financiamiento	0	0
Flujos netos de Efectivo por Actividades de Financiamiento	0	0
Incremento/Disminución Neta en el Efectivo y Equivalentes al Efectivo	110,451	2,077,642
Efectivo y Equivalentes al Efectivo al inicio del Ejercicio	4,165,486	2,087,844
Efectivo y Equivalentes al Efectivo al final del Ejercicio	4,275,937	4,165,486



Bajo protesta de decir verdad declaramos que los Estados Financieros y sus Notas son razonablemente correctos y responsabilidad del emisor.

Instituto Tecnológico Superior
 de Venustiano Carranza
 Clave: 21EIT1005P

MTR. MARCO ANTONIO ALVARADO FOSADO
 DIRECTOR GENERAL

L.C.P. GEMA FRANCISCA MELO HERNANDEZ
 JEFA DEL DEPARTAMENTO DE SERVICIOS
 ADMINISTRATIVOS

SEP
 Instituto Tecnológico Superior
 de Venustiano Carranza
 Clave: 21EIT1005P
 DEPARTAMENTO DE
 SERVICIOS ADMINISTRATIVOS

DIRECCIÓN
 GENERAL

000066

Instituto Tecnológico Superior de Venustiano Carranza
Estado Analítico del Activo
Del 1 de Enero al 30 de Septiembre de 2021
(Pesos)

Concepto	Saldo Inicial 1	Cargos del Periodo 2	Abonos del Periodo 3	Saldo Final 4 = (1+2-3)	Variación del Periodo (4-1)
ACTIVO					
Activo Circulante	4,211,161	41,219,767	41,148,254	4,282,674	71,513
Efectivo y Equivalentes	4,165,486	21,032,868	20,922,418	4,275,937	110,451
Derechos a Recibir Efectivo o Equivalentes	45,676	20,186,899	20,225,837	6,738	-38,938
Derechos a Recibir Bienes o Servicios	0	0	0	0	0
Inventarios	0	0	0	0	0
Almacenes	0	0	0	0	0
Estimación por Pérdida o Deterioro de Activos Circulantes	0	0	0	0	0
Otros Activos Circulantes	0	0	0	0	0
Activo No Circulante	28,685,694	0	640,491	28,045,203	-640,491
Inversiones Financieras a Largo Plazo	0	0	0	0	0
Derechos a Recibir Efectivo o Equivalentes a Largo Plazo	0	0	0	0	0
Bienes Inmuebles, Infraestructura y Construcciones en Proceso	19,442,906	0	0	19,442,906	0
Bienes Muebles	15,185,726	0	0	15,185,726	0
Activos Intangibles	1,177,625	0	0	1,177,625	0
Depreciación, Deterioro y Amortización Acumulada de Bienes	-7,120,563	0	640,491	-7,761,054	-640,491
Activos Diferidos	0	0	0	0	0
Estimación por Pérdida o Deterioro de Activos no Circulantes	0	0	0	0	0
Otros Activos no Circulantes	0	0	0	0	0
TOTAL DEL ACTIVO	32,896,856	41,219,767	41,788,745	32,327,877	-568,978

Bajo protesta de decir verdad declaramos que los Estados Financieros y sus Notas son razonablemente correctos y responsabilidad del emisor



MTRO. MARCO ANTONIO ALVARADO FOSADO
SEP DIRECTOR GENERAL

Instituto Tecnológico Superior
de Venustiano Carranza
Clave: 21EIT1005P

DIRECCIÓN GENERAL



SEP

Instituto Tecnológico Superior
de Venustiano Carranza
Clave: 21EIT1005P

SECRETARÍA DE EDUCACIÓN PÚBLICA

000007

Instituto Tecnológico Superior de Venustiano Carranza
 Estado Analítico de la Deuda y Otros Pasivos
 Del 1 de Enero al 30 de Septiembre de 2021
 (Pesos)

Denominación de las Deudas	Moneda de Contratación	Institución o País Acreedor	Saldo Inicial del Periodo	Saldo Final del Periodo
DEUDA PÚBLICA				
Deuda Interna				
Corto Plazo				
Instituciones de Crédito	Peso	México	0	0
Títulos y Valores	Peso	México	0	0
Arrendamientos Financieros	Peso	México	0	0
Deuda Externa				
Organismos Financieros Internacionales	Peso	México	0	0
Deuda Bilateral	Peso	México	0	0
Títulos y Valores	Peso	México	0	0
Arrendamientos Financieros	Peso	México	0	0
Subtotal a Corto Plazo			0	0
Largo Plazo				
Instituciones de Crédito	Peso	México	0	0
Títulos y Valores	Peso	México	0	0
Arrendamientos Financieros	Peso	México	0	0
Deuda Externa				
Organismos Financieros Internacionales	Peso	México	0	0
Deuda Bilateral	Peso	México	0	0
Títulos y Valores	Peso	México	0	0
Arrendamientos Financieros	Peso	México	0	0
Subtotal a Largo Plazo			0	0
Otros Pasivos				
Subtotal a Largo Plazo	Peso	México	4,210,654	1,207,290
Total Deuda y Otros Pasivos			4,210,654	1,207,290

Bajo protesta de decir verdad declaramos que los Estados Financieros y sus Notas son razonablemente correctos y responsabilidad del emisor.

MTRO. MARCO ANTONIO ALVARADO FOSADC
 DIRECTOR GENERAL

L.C.P. GEMA FRANCOISCA MELO HERNANDEZ
 JEFA DEL DEPARTAMENTO DE SERVICIOS ADMINISTRATIVOS



SEP
 Instituto Tecnológico Superior
 de Venustiano Carranza
 Clave: 21EIT1005P

DIRECCIÓN
 GENERAL



SEP
 Instituto Tecnológico Superior
 de Venustiano Carranza
 Clave: 21EIT1005P
 DEPARTAMENTO DE
 SERVICIOS ADMINISTRATIVOS


000008

Instituto Tecnológico Superior de Venustiano Carranza
Informe de Pasivos Contingentes
Del 1 de Enero al 30 de Septiembre de 2021
(Pesos)

"En cumplimiento a lo dispuesto en los artículos 46, fracción I, inciso d, y 52 de la Ley General de Contabilidad Gubernamental, y de conformidad con lo establecido en el capítulo VII, numeral III, inciso g) del Manual de Contabilidad Gubernamental emitido por el CONAC, el ente público informa lo siguiente:"

Cuenta	Concepto	Importe
TOTAL		

Bajo protesta de decir verdad declaramos que los Estados Financieros y sus Notas son razonablemente correctos y responsabilidad del emisor


MTR. MARCO ANTONIO ALVARADO FOSADO
DIRECTOR GENERAL



SEP
Instituto Tecnológico Superior
de Venustiano Carranza
Clave: 21EIT1005P
**DIRECCIÓN
GENERAL**


L.C.P. GEMA FRANCISCA MELO HERNANDEZ
JEFA DEL DEPARTAMENTO DE SERVICIOS
ADMINISTRATIVOS



SEP
Instituto Tecnológico Superior
de Venustiano Carranza
Clave: 21EIT1005P
**DEPARTAMENTO DE
SERVICIOS ADMINISTRATIVOS**

Instituto Tecnológico Superior de Venustiano Carranza
Conciliación entre los Ingresos Presupuestarios y Contables
Correspondiente del 1 de Enero al 30 de Septiembre de 2021
 (Cifras en pesos)

1. Ingresos Presupuestarios	18,358,284
2. Más ingresos contables no presupuestarios	400,000
2.1 Ingresos Financieros	0
2.2 Incremento por Variación de Inventarios	0
2.3 Disminución del exceso de estimaciones por pérdida o deterioro u obsolescencia	0
2.4 Disminución del exceso de provisiones	0
2.5 Otros ingresos y beneficios varios	400,000
2.6 Otros ingresos contables no presupuestarios	0
3. Menos ingresos presupuestarios no contables	0
3.1 Aprovechamientos Patrimoniales	0
3.2 Ingresos derivados de financiamientos	0
3.3 Otros Ingresos presupuestarios no contables	0
4. Ingresos Contables (4 = 1 + 2 - 3)	18,758,284

MTRO. MARCO ANTONIO ALVARADO FOSADO
 DIRECTOR GENERAL



SEP
 Instituto Tecnológico Superior
 de Venustiano Carranza
 Clave: 21EIT1005P

DIRECCIÓN GENERAL

L.C.P. GEMA FRANCISCA MELO HERNANDEZ
 JEFA DEL DEPARTAMENTO DE SERVICIOS ADMINISTRATIVOS



SEP
 Instituto Tecnológico Superior
 de Venustiano Carranza
 Clave: 21EIT1005P

DEPARTAMENTO DE SERVICIOS ADMINISTRATIVOS

Instituto Tecnológico Superior de Venustiano Carranza
Conciliación entre los Egresos Presupuestarios y los Gastos Contables
Correspondiente del 1 de Enero al 30 de Septiembre de 2021

1. Total de egresos presupuestarios	15,683,407
2. Menos egresos presupuestarios no contables	0
2.1 Materias Primas y Materiales de Producción y Comercialización	0
2.2 Materiales y Suministros	0
2.3 Mobiliario y Equipo de Administración	0
2.4 Mobiliario y Equipo Educativo y Recreativo	0
2.5 Equipo e Instrumental Médico y de Laboratorio	0
2.6 Vehículos y Equipo de Transporte	0
2.7 Equipo de Defensa y Seguridad	0
2.8 Maquinaria, Otros Equipos y Herramientas	0
2.9 Activos Biológicos	0
2.10 Bienes Inmuebles	0
2.11 Activos Intangibles	0
2.12 Obra Pública en Bienes de Dominio Público	0
2.13 Obra Pública en Bienes Propios	0
2.14 Acciones y Participaciones de Capital	0
2.15 Compra de Títulos y Valores	0
2.16 Concesión de Préstamos	0
2.17 Inversiones en Fideicomisos, Mandatos y Otros Análogos	0
2.18 Provisiones para Contingencias y Otras Erogaciones Especiales	0
2.19 Amortización de la Deuda Pública	0
2.20 Adeudos de Ejercicios Fiscales Anteriores (ADEFAS)	0
2.21 Otros Egresos Presupuestales No Contables	0
3. Más Gastos Contables No Presupuestarios	640,491
3.1 Estimaciones, Depreciaciones, Deterioros, Obsolescencia y Amortizaciones	640,491
3.2 Provisiones	0
3.3 Disminución de inventarios	0
3.4 Aumento por insuficiencia de estimaciones por pérdida o deterioro u obsolescencia	0
3.5 Aumento por insuficiencia de provisiones	0
3.6 Otros Gastos	0
3.7 Otros Gastos Contables No Presupuestales	0
4. Total de Gasto Contable	16,323,898



MTR. MARCO ANTONIO ALVARADO FOSADO
 DIRECTOR GENERAL

SEP
 Instituto Tecnológico Superior
 de Venustiano Carranza
 Clave: 21EIT1005P
DIRECCIÓN GENERAL



L.C.P. GEMA FRANCISCA MELO HERNANDEZ
 JEFA DEL DEPARTAMENTO DE SERVICIOS ADMINISTRATIVOS

SEP
 Instituto Tecnológico Superior
 de Venustiano Carranza
 Clave: 21EIT1005P
DEPARTAMENTO DE SERVICIOS ADMINISTRATIVOS



I. NOTAS DE DESGLOSE

I.I INFORMACIÓN CONTABLE

1) NOTAS AL ESTADO DE SITUACIÓN FINANCIERA

Activo

Efectivo y Equivalentes

CONCEPTO	CUENTA	AL 30 DE SEPTIEMBRE DE 2021
RECURSO ESTATAL CUENTA	0831426554	0.10
RECURSO FEDERAL CUENTA	0831426563	0.26
RECURSO ESTATAL CUENTA	0115442869	1,128,716.78
RECURSO FEDERAL CUENTA	0115442826	2,589,826.74
INGRESOS PROPIOS	0115594731	414,392.10
CAPTACIÓN DE DERECHOS CUENTA	0835735656	15,574.83
CAPTACIÓN DE DERECHOS CUENTA	0116390455	16,715.00
BECAS CONACYT	1040053366	1.00
PROYECTO FORESTAL CUENTA	0492077656	0.97
PROYECTO FORESTAL CUENTA	0116390544	-
PROYECTO CARACTERIZACION DE ACACIA CORNIGERA	1041860169	11,383.10
DETERMINACION DEL NIVEL DE CONTAMINACION DEL RECURSO HIDRICO POR PRESENCIA DE LIXIVIADOS EN UN TIRADERO DE BASURA	0115442893	0.43
DETERMINACION DE LA CALIDAD MICROBIANA Y NUTRIMENTAL DE LOS QUESOS PRODUCIDOS EN LA REGION DEL MUNICIPIO VENUSTIANO CARRANZA, PUEBLA	0115442931	0.43
REMANENTES CAPTACION DE DERECHOS 2020	0116390498	7,360.00
PROYECTO PELICULAS COMESTIBLES A BASE DE ALGINATO DE SODIO	0117094337	-
PROYECTO EVALUACION DE ACTIVIDAD ANTIMICROBIANA SOBRE SALMONELLA	0117094396	21,789.53
PROYECTO CONTAMINACION DE LOS SUELOS Y SU RELACION CON AGUAS SUBTERRANEAS	0117094426	42,675.27
PROYECTO DETERMINACION DE LA RELACION DE LOS ELEMENTOS CLIMATICOS	0117094442	27,500.00
Total		\$ 4,275,936.54

Derechos a Recibir Efectivo y Equivalentes

Concepto	2021			Total	2020
	Hasta 90 días	Hasta 180 días	Hasta 365 días		
TRASPASO PENDIENTES-ESTATAL	1,521.00			1,521.00	45,675.77
TOMAS JOSETH MALDONADO LOPEZ	300.00			300.00	
VICENTE GONZALEZ SALVADOR	1,143.00			1,143.00	
MULTAS IMPUESTOS POR RECUPERAR	2,474.00			2,474.00	
GEMA F. MELO HDEZ	1,105.60			1,105.60	
MARCO ANTONIO ALVARADO FOSADO	0.01			0.01	
JOSE MANUEL MENDOZA TOLENTINO	130.00			130.00	
ROGELIO CHAVARRIA GRANILLO	64.00			64.00	
Total	6,737.61			6,737.61	45,675.77

Bienes Disponibles Para su Transformación o Consumo (Inventarios)

Concepto	2021	2020
NO APLICA		
Total		

Inversiones Financieras

Concepto	2021	2020
NO APLICA		
Total		

Derechos a Recibir Efectivo o Equivalentes a Largo Plazo

Concepto	2021	2020
NO APLICA		
Total		



Bienes Inmuebles, Infraestructura y Construcciones en Proceso

Concepto	Fecha de Adquisición	Responsable del Resguardo	Estado	Valor
EDIFICIO TEC CAPCEE	01/01/2008	MTRO. MARCO ANTONIO ALVARADO FOSADO	Bueno	19,187,905.42
TERRENO ITSVC	01/01/2008	MTRO. MARCO ANTONIO ALVARADO FOSADO	Bueno	1.00
INSTALACIONES	01/08/2010	MTRO. MARCO ANTONIO ALVARADO FOSADO	Bueno	255,000.00
Total				\$ 19,442,906.42

Bienes Muebles

CONCEPTO	Responsable del Resguardo	Documento que acredita la propiedad	Costo
LIBROS	LEYDI ITZEL MARGARITA GARCIA FRANCO	FACTURA	300,000.00
AUTOBUS DINA	MTRO. MARCO ANTONIO ALVARADO FOSADO	FACTURA	1,974,320.00
AUTOBUS	MTRO. MARCO ANTONIO ALVARADO FOSADO	FACTURA	721,847.82
CAMIONETA RANGER	MTRO. MARCO ANTONIO ALVARADO FOSADO	FACTURA	194,947.89
RAV4 BASE 3A FILA DE ASIENTOS	MTRO. MARCO ANTONIO ALVARADO FOSADO	FACTURA	304,320.00
JETTA CLASICO	MTRO. MARCO ANTONIO ALVARADO FOSADO	FACTURA	152,056.00
CARROCERIA PARA CAMIONETA FORD RANGER	MTRO. MARCO ANTONIO ALVARADO FOSADO	FACTURA	19,099.99
RANGER CAB REG XL	MTRO. MARCO ANTONIO ALVARADO FOSADO	FACTURA	194,600.00
TRANSIT PASS SWB AC	MTRO. MARCO ANTONIO ALVARADO FOSADO	FACTURA	347,944.00
MAQUINARIA Y EQUIPO	MTRO. MARCO ANTONIO ALVARADO FOSADO	FACTURA	513,500.10
MOBILIARIO Y EQUIPO	MTRO. MARCO ANTONIO ALVARADO FOSADO	FACTURA	1,069,171.12
MICROSCOPIOS	CP. GLADYS VALDERRABANO MARQUEZ	FACTURA	82,280.23
IMPRESORAS	MTRO. MARCO ANTONIO ALVARADO FOSADO	FACTURA	6,239.64
DISCO DURO EXTERNO	JESUS ORTIZ SANCHEZ	FACTURA	8,497.45
PC LENOVO IDEACENTRE ALL-IN-ONE	JESUS ORTIZ SANCHEZ	FACTURA	32,103.00
CAMARAS FOTOGRAFICAS	JESUS ORTIZ SANCHEZ	FACTURA	52,653.00
TANQUE ESTACIONARIO	CP. GLADYS VALDERRABANO MARQUEZ	FACTURA	5,955.50
EQUIPO CPU-WARRION	MTRO. MARCO ANTONIO ALVARADO FOSADO	FACTURA	110,025.77
PROYECTOR BENQ	MARCO ANTONIO ESPINOSA REYES	FACTURA	6,180.00
EQUIPO DE OFICINA (SILLA DE COCHA CON PALETA)	MARCO ANTONIO ESPINOSA REYES	FACTURA	188,940.80
VIDEO PROYECTOR DLP	MARCO ANTONIO ESPINOSA REYES	FACTURA	113,328.50
EQUIPO DE COMPUTO PORTATIL	MARCO ANTONIO ESPINOSA REYES	FACTURA	105,631.92
PIZARRON INTERACTIVO	MARCO ANTONIO ESPINOSA REYES	FACTURA	99,180.00
ANTENA DE REJILLA BULLET M2 JACK	MARCO ANTONIO ESPINOSA REYES	FACTURA	69,221.84
CARRITO DE LAP TOP	MARCO ANTONIO ESPINOSA REYES	FACTURA	19,281.15
MESA DE MAESTRO EN POLIPROPILENO	MARCO ANTONIO ESPINOSA REYES	FACTURA	27,500.70
SILLA ACOJINADA TIPO ISO-APILABLE	MARCO ANTONIO ESPINOSA REYES	FACTURA	5,637.60
SILLA DE CONCHA ESTRUCTURA EN TUBO	MARCO ANTONIO ESPINOSA REYES	FACTURA	8,352.00
FUENTE PARA CCTV12VCD	MTRO. MARCO ANTONIO ALVARADO FOSADO	FACTURA	3,480.00
ADAPTADOR TIPO JACK Y TRANSCÉPTORES	MTRO. MARCO ANTONIO ALVARADO FOSADO	FACTURA	14,848.00
DISCO DURO 1 TB TOSHIBA	MTRO. MARCO ANTONIO ALVARADO FOSADO	FACTURA	6,090.00
MONITOR 32 LED	MTRO. MARCO ANTONIO ALVARADO FOSADO	FACTURA	13,920.00
VIDEOGRABADORA	MTRO. MARCO ANTONIO ALVARADO FOSADO	FACTURA	10,440.00

000013



CAMARAS EPCOM	MTRO. MARCO ANTONIO ALVARADO FOSADO	FACTURA	32,480.00
EQUIPO DE AIRE ACONDICIONADO MINI SPLIT	MTRO. MARCO ANTONIO ALVARADO FOSADO	FACTURA	48,024.00
DESMALEZADORA	GLADYS VALDERRABANO MARQUEZ	FACTURA	30,300.00
MICROSCOPIO POLARIZACION PETROGRAFICO	MTRO. MARCO ANTONIO ALVARADO FOSADO	FACTURA	71,711.20
MICROSCOPIO	MTRO. MARCO ANTONIO ALVARADO FOSADO	FACTURA	35,855.00
CENTRIFUGA	MTRO. MARCO ANTONIO ALVARADO FOSADO	FACTURA	82,958.00
MESAS TIPO INDUSTRIAL	MTRO. MARCO ANTONIO ALVARADO FOSADO	FACTURA	22,871.72
TORNQUETE MEDIO CUERPO	MTRO. MARCO ANTONIO ALVARADO FOSADO	FACTURA	191,386.72
LETRERO EN CANAL DE ALUMINIO	MTRO. MARCO ANTONIO ALVARADO FOSADO	FACTURA	175,151.80
EQUIPO DE COMPUTO Y TECNOLOGIAS DE LA INFORMACION	MTRO. MARCO ANTONIO ALVARADO FOSADO	FACTURA	35,000.00
FOTOCOPIADORA	MTRO. MARCO ANTONIO ALVARADO FOSADO	FACTURA	62,000.00
BOMBA DE AGUA	ADRIANA HERNANDEZ LUIS	FACTURA	3,500.00
40 COMPUTADORA COREI5	MTRO. MARCO ANTONIO ALVARADO FOSADO	FACTURA	525,742.50
10 COMPUTADORA COREI7	ING. GUILLERMO GARCIA GARCIA	FACTURA	160,906.30
TAMICES	MTRO. MARCO ANTONIO ALVARADO FOSADO	FACTURA	36,499.12
SISMOGRAFO	VIRIDIANA HERRERA JUAREZ	FACTURA	689,738.89
MAGNETOMETRO	VIRIDIANA HERRERA JUAREZ	FACTURA	235,374.41
GEORADAR KIT COMBIANDO DE ANTENA	VIRIDIANA HERRERA JUAREZ	FACTURA	1,169,816.52
RESISTIVIMETRO	VIRIDIANA HERRERA JUAREZ	FACTURA	955,278.37
ARCHIVERO VERTICAL	MTRO. MARCO ANTONIO ALVARADO FOSADO	FACTURA	117,160.00
LOKER 4 PUERTAS	MTRO. MARCO ANTONIO ALVARADO FOSADO	FACTURA	17,400.00
MODULO OPERATIVO 4 PUERTAS EM LP	MTRO. MARCO ANTONIO ALVARADO FOSADO	FACTURA	253,622.40
SILLA PARA MAESTRO	MTRO. MARCO ANTONIO ALVARADO FOSADO	FACTURA	60,000.30
ASPERA STHIL	MTRO. MARCO ANTONIO ALVARADO FOSADO	FACTURA	12,528.00
MOTOSIERRA STHIL	MTRO. MARCO ANTONIO ALVARADO FOSADO	FACTURA	6,760.48
PROYECTOR BENQ	MTRO. MARCO ANTONIO ESPINOSA REYES	FACTURA	247,080.00
DRON PARROT BEBP	GLADYS VALDERRABANO MARQUEZ	FACTURA	221,560.00
DELL ALIENWARE	MTRO. MARCO ANTONIO ALVARADO FOSADO	FACTURA	99,760.00
SAMSUNG TABLET GALAXY	GLADYS VALDERRABANO MARQUEZ	FACTURA	165,300.00
SMART WI-FI ROUTER KINKSYS	MTRO. MARCO ANTONIO ALVARADO FOSADO	FACTURA	9,744.00
BAÑO ULTRASONICO 5.7 LTS	GLADYS VALDERRABANO MARQUEZ	FACTURA	10,200.00
AIRE ACONDICIONADO DE CAPACIDAD 1 TONELADA	MTRO. MARCO ANTONIO ALVARADO FOSADO	FACTURA	10,000.00
AGITADOR MEZCLADOR DE PROPELA, PANTALLA LED	GLADYS VALDERRABANO MARQUEZ	FACTURA	30,800.00
LICUADORA INDUSTRIAL	GLADYS VALDERRABANO MARQUEZ	FACTURA	16,400.00
MOLINO DE CARNE	GLADYS VALDERRABANO MARQUEZ	FACTURA	27,800.00
MICRODIGESTOR KJELDAHL DE 6 MATRACES	GLADYS VALDERRABANO MARQUEZ	FACTURA	51,191.99

000014



HORNO DE SECADO DE 91 LITROS	GLADYS VALDERRABANO MARQUEZ	FACTURA	33,999.99
DISPERSOR ULTRATURRAX T18 DIGITAL	GLADYS VALDERRABANO MARQUEZ	FACTURA	49,152.00
VISCOSIMETRO	GLADYS VALDERRABANO MARQUEZ	FACTURA	172,000.00
COLORIMETRO	GLADYS VALDERRABANO MARQUEZ	FACTURA	153,900.00
ESTUFA INDUSTRIAL DE 6 QUEMADORES	GLADYS VALDERRABANO MARQUEZ	FACTURA	31,366.01
VERNIER DIGITAL	GLADYS VALDERRABANO MARQUEZ	FACTURA	9,180.00
BAÑO DE TEMPERATURA	GLADYS VALDERRABANO MARQUEZ	FACTURA	17,694.00
MESA DE ACERO INOXIDABLE	GLADYS VALDERRABANO MARQUEZ	FACTURA	18,500.00
PRENSA PARA QUESO DE 100 KG	GLADYS VALDERRABANO MARQUEZ	FACTURA	33,200.00
JUEGO DE LIBRAS DE ACERO INOXIDABLE	GLADYS VALDERRABANO MARQUEZ	FACTURA	5,900.00
AGITADOR MANUAL DE ACERO INOXIDABLE	GLADYS VALDERRABANO MARQUEZ	FACTURA	2,000.00
ULTRACONGELADOR	GLADYS VALDERRABANO MARQUEZ	FACTURA	370,760.00
MEDIDOR DE ACTIVIDAD DE AGUA	GLADYS VALDERRABANO MARQUEZ	FACTURA	248,178.00
AGITADOR VORTEX VELOCIDAD VARIABLE	GLADYS VALDERRABANO MARQUEZ	FACTURA	6,690.00
PASTEURIZADOR DE LECHE	GLADYS VALDERRABANO MARQUEZ	FACTURA	317,379.00
LIOFILIZADOR DE MESA	GLADYS VALDERRABANO MARQUEZ	FACTURA	348,766.01
REFRACTARIO DIGITAL	GLADYS VALDERRABANO MARQUEZ	FACTURA	8,006.00
EMPACADORA DE ALTO VACIO DE ACERO INOXIDABLE	GLADYS VALDERRABANO MARQUEZ	FACTURA	14,000.01
EQUIPO DE TRANSPORTE	MTRO. MARCO ANTONIO ALVARADO FOSADO	FACTURA	219,990.00
MUEBLES DE OFICINA Y ESTANTERIA	MTRO. MARCO ANTONIO ALVARADO FOSADO	FACTURA	199,900.00
BIENES ARTISTICO, CULTURALES (INSTRUMENTOS MUSICALES, INSTRUMENTOS BANDA DE GUERRA	LIC. AURORA ESPINOSA VAZQUEZ	FACTURA	35,531.72
EQUIPO DE COMPUTO Y TECNOLOGIAS DE LA INFORMACION	MTRO. MARCO ANTONIO ALVARADO FOSADO	FACTURA 44379 - 2018	17,849.15
EQUIPO DE COMPUTO Y TECNOLOGIAS DE LA INFORMACION	MTRO. MARCO ANTONIO ALVARADO FOSADO	FACTURA 44351 - 2018	6,749.00
OTROS EQUIPOS (BRUJULAS)	VIRIDIANA HERRERA JUAREZ	FACTURA	66,239.32
EQUIPOS Y APARATOS AUDIOVISUALES	JESUS ORTIZ SANCHEZ	FACTURA	60,000.00
EQUIPO DE COMPUTO	MTRO. MARCO ANTONIO ALVARADO FOSADO	FACTURA	15,000.00
COMPUTADORA	DIEGO ARMANDO GONZALEZ JUAREZ	FACTURA	15,800.00
EQUIPO DE COMPUTO Y TECNOLOGIA DE LA INFORMACION	DIEGO ARMANDO GONZALEZ JUAREZ	FACTURA	4,500.00
Total			\$ 15,185,725.94

Activos Intangibles

Concepto	Fecha de adquisicion	Responsable del Resguardo	Documento que acredita la propiedad	Costo
SOFTWARE SAACG	15/10/2013	ARELY GUADALUPE GUTIERRES IBARRA	FACTURA	15,000.00
ARCGIS DESKTOP BASIC VER. 10.1	02/11/2013	MTRO. MARCO ANTONIO ALVARADO FOSADO	FACTURA	377,399.78
SOFTWARE SISTEMAS ESCOLARES	20/06/2011	LEYDI ITZEL MARGATTA GARCIA FRANCO	FACTURA	50,000.00
CONTROL DE ASISTENCIA DE HUELLA DIGITAL ZKSOFTWARE X628TC	05/11/2010	AMBAR ESPINOSA CORTES	FACTURA	4,547.20
SOFTWARE VERSION 6 REPORTEL	05/04/2011	MTRO. MARCO ANTONIO ALVARADO FOSADO	FACTURA	7,105.00
SOFTWARE PROSID	02/11/2013	MARCO ANTONIO ESPINOSA REYES	FACTURA	12,000.00
ASPEL NOI 7.0	08/06/2014	AMBAR ESPINOSA CORTES	FACTURA	6,032.00
ASPEL BANCOS 3.0	08/06/2014	ARELY GUADALUPE GUTIERRES IBARRA	FACTURA	6,032.00
LICENCIAS DE SOFTWARE WINDOWS 10	12/12/2016	MTRO. MARCO ANTONIO ALVARADO FOSADO	FACTURA	678,629.00
MICROSOFT SQL SERVER 2016 OPEN BUSINESS	26/05/2020	LEYDI ITZEL MARGATTA GARCIA FRANCO	FACTURA	20,880.00
Total				\$ 1,177,624.98

000015



Estimaciones y deterioros

Concepto	2021	2020
Estimación de cuentas incobrables		
estimación de inventarios		
deterioro de activos biológicos		
NO APLICA		
Total		

Otros activos

Concepto	2021	2020
NO APLICA		
Total		

PASIVO

Cuentas y Documentos por Pagar

Concepto	2021				2020
	Hasta 90 días	Hasta 180 días	Hasta 365 días	Total	Total
PROVISIONES A CORTO PLAZO/IMPUESTOS					4,210,654.14
PROVEEDORES POR PAGAR A CORTO PLAZO	13,881.53	-	-	13,881.53	
TRANSFERENCIAS OTORGADAS POR PAGAR A CORTO PLAZO	26,960.85	-	-	26,960.85	
CUOTAS Y APORTACIONES ISSSTEP	910,135.05			910,135.05	
PROVISION ISR	143,201.94			143,201.94	
PROVISION ISN	36,180.00			36,180.00	
TRASPASO PENDIENTE-ESTATAL	3,185.63			3,185.63	
TRASPASO PENDIENTE-FEDERAL	4,706.63			4,706.63	
JOSEFINA TOXQUI TECPANECATL	2,100.01			2,100.01	
RADIOMOVIL DIPSA, S.A. DE C.V.	1,197.00			1,197.00	
GLORIA MARGARITA GUTIERREZ GONZALEZ	574.96			574.96	
PROVISIÓN FINIQUITOS	65,161.98			65,161.98	
OTROS PASIVOS A CORTO PLAZO					
BANORTE SA	4.00			4.00	
Total	1,207,289.58 \$	- \$	- \$	1,207,289.58	4,210,654.14

3) NOTAS AL ESTADO DE ACTIVIDADES

Ingresos y Otros Beneficios

Ingresos de Gestión

Concepto	2021	2020
Participaciones y Aportaciones	-	-
Transferencias, Asignaciones, Subsidios, y Otras Ayudas	-	-
Derechos	-	-
Productos	0.40	0.90
Ingresos por Venta de Bienes y Prestación de Servicios	-	10,000.00
Total	\$ 0.40	\$ 10,000.90

Participaciones, Aportaciones, Convenios, Incentivos Derivados de la Colaboración Fiscal, Fondos Distintos de Aportaciones, Transferencias, Asignaciones, Subsidios y Subvenciones, y Pensiones y Jubilaciones.

Concepto	2021	2020
Transferencias, Asignaciones, Subsidios y Subvenciones, y Pensiones y Jubilaciones	18,358,283.44	20,083,738.76
Total	\$ 18,358,283.44	\$ 20,083,738.76

Otros Ingresos y Beneficios

Concepto	2021	2020
Otros Ingresos y Beneficios Varios	400,000.10	3,200.00
Total	\$ 400,000.10	\$ 3,200.00

Gastos y Otras Pérdidas

Gastos de Funcionamiento

Concepto	2021	2020
Servicios Personales	13,818,611.05	13,353,342.51
Materiales y Suministros	417,171.13	817,450.17
Servicios Generales	1,447,624.54	1,568,109.79
Total	\$ 15,683,406.72	\$ 15,738,902.47

Transferencias, Asignaciones, Subsidios y Otras Ayudas

Concepto	2021	2020
Transferencias al Resto del Sector Público	-	-
Ayudas Sociales	-	21,129.20
Total	\$ -	\$ 21,129.20

000016



Otros Gastos y Perdidas Extraordinarias

Concepto	2021	2020
Estimaciones, Depreciaciones, Deterioros, Obsolescencia y Amortizaciones	640,490.94	664,582.32
Total	\$ 640,490.94	\$ 664,582.32

Otros Gastos

Concepto	2021	2020
Inversión Pública No Capitalizable	-	-
Gastos de Ejercicios Anteriores	-	-
Depreciación de Bienes Muebles	-	-
Total	\$ -	\$ -

III) NOTAS AL ESTADO DE VARIACIONES EN LA HACIENDA PUBLICA

Concepto	Patrimonio Contribuido	De ejercicio anteriores	Del ejercicio	Exceso o Insuficiencia en la Actualización de la Hacienda Pública / Patrimonio	Total
HACIENDA PÚBLICA/PATRIMONIO CONTRIBUIDO NETO 2020	23,908,218.64				23,908,218.64
HACIENDA PÚBLICA /PATRIMONIO GENERADO NETO 2020		5,580,128.41	802,145.58		4,777,982.83
EXCESO O INSUFICIENCIA EN LA ACTUALIZACIÓN DE LA HACIENDA PÚBLICA/ PATRIMONIO NETO 2020				-	-
HACIENDA PÚBLICA / PATRIMONIO NETO FINAL 2020	23,908,218.64	5,580,128.41	802,145.58	-	28,686,201.47
CAMBIOS EN LA HACIENDA PÚBLICA/PATRIMONIO CONTRIBUIDO NETO 2021					-
VARIACIONES DE LA HACIENDA PÚBLICA / PATRIMONIO GENERADO NETO 2021		802,145.58	3,236,531.86		2,434,386.28
RECTIFICACIONES DE RESULTADOS DE EJERCICIOS					-
CAMBIOS EN EL EXCESO O INSUFICIENCIA EN LA ACTUALIZACIÓN DE LA HACIENDA PÚBLICA/ PATRIMONIO NETO 2021				-	-
HACIENDA PÚBLICA / PATRIMONIO NETO FINAL 2021	23,908,218.64	4,777,982.83	2,434,386.28	-	31,120,587.75

4) NOTAS AL ESTADO DE FLUJOS DE EFECTIVO

Efectivo y Equivalentes

Concepto	Cuenta	2021	2020
RECURSO ESTATAL CUENTA	0831426554	0.10	-
RECURSO FEDERAL CUENTA	0831426563	0.26	-
RECURSO ESTATAL CUENTA	0115442869	1,128,716.78	-
RECURSO FEDERAL CUENTA	0115442826	2,589,826.74	-
INGRESOS PROPIOS	0115594731	414,392.10	-
CAPTACIÓN DE DERECHOS CUENTA	0835735656	15,574.83	-
CAPTACIÓN DE DERECHOS CUENTA	0116390455	16,715.00	-
BECAS CONACYT	1040053366	1.00	-
PROYECTO FORESTAL CUENTA	0492077656	0.97	-
PROYECTO FORESTAL CUENTA	0116390544	-	-
PROYECTO CARACTERIZACION DE ACACIA CORNIGERA	1041860169	11,383.10	-
DETERMINACION DEL NIVEL DE CONTAMINACION DEL RECURSO HIDRICO POR PRESENCIA DE LIXIVIADOS EN UN TIRADERO DE BASURA	0115442893	0.43	-
DETERMINACION DE LA CALIDAD MICROBIANA Y NUTRIMENTAL DE LOS QUESOS PRODUCIDOS EN LA REGION DEL MUNICIPIO VENUSTIANO CARRANZA, PUEBLA	0115442931	0.43	-
REMANENTES CAPTACION DE DERECHOS 2020	0116390498	7,360.00	-
PROYECTO PELICULAS COMESTIBLES A BASE DE ALGINATO DE SODIO	0117094337	-	-
PROYECTO EVALUACION DE ACTIVIDAD ANTIMICROBIANA SOBRE SALMONELLA	0117094396	21,789.53	-
PROYECTO CONTAMINACION DE LOS SUELOS Y SU RELACION CON AGUAS SUBTERRANEAS	0117094426	42,675.27	-
PROYECTO DETERMINACION DE LA RELACION DE LOS ELEMENTOS CLIMATICOS	0117094442	27,500.00	-
Total		\$ 4,275,936.54	\$ -

Adquisiciones de Bienes Muebles e Inmuebles

Concepto	2021	2020
Bienes	-	20,300.00
Otras Aplicaciones de Inversion	-	20,880.00
Total	\$ -	\$ 41,180.00

Flujos Netos de Efectivo por Actividades de Operación

Concepto	2021	2020
Ahorro/Desahorro Antes de rubros extraordinarios	110,450.82	2,118,822.09
Origen		
Productos	0.40	0.90
Ingresos por Venta de Bienes y Prestación de Servicios	-	11,192.00
Transferencias, Asignaciones, Subsidios y Subvenciones, y Pensiones y Jubilaciones	18,358,283.44	29,115,747.78
Aplicación		
Servicios Personales	13,148,118.78	20,446,906.95
Materiales y Suministros	414,496.16	999,551.87
Servicios Generales	1,410,247.54	4,032,047.47
Transferencias al resto del Sector Público	-	-
Ayudas Sociales	-	52,588.80
Otras Aplicaciones de Operación	3,274,970.54	1,477,023.50
Extraordinarios		
Depreciaciones	640,490.94	664,582.32
Total	\$ 530,040.12	\$ 1,454,239.77

000017



II. NOTAS DE MEMORIA

Cuentas de Orden

Cuentas de Orden Contables

Concepto	2021	2020
Custodia de Valores	\$ -	-
Emisión de Obligaciones	\$ -	-
Avales y garantías	\$ -	-
Juicios	\$ -	-
Contratos para Inversión Mediante Proyectos para Prestación de Servicios (PPS) y Similares	\$ -	-
Bienes Concesionados o en comodato	\$ -	-

Cuentas de Orden Presupuestarias

Concepto	Importe
Ley de Ingresos Estimada	28,349,421.00
Modificaciones a la Ley de Ingresos Estimada	29,269,250.40
Ley de Ingresos Recaudada	18,358,283.84

Concepto	Importe
Presupuesto de Egresos Aprobado	28,349,421.00
Presupuesto de Egresos por Ejercer	13,985,843.38
Modificaciones al Presupuesto de Egresos Aprobado	1,319,829.10
Presupuesto de Egresos Comprometido	23,645,022.95
Presupuesto de Egresos Devengado	15,683,406.72
Presupuesto de Egresos Pagado	14,972,862.48

III. NOTAS DE GESTIÓN ADMINISTRATIVA

1- Introducción

Esta Institución surge a través del: Decreto del Honorable Congreso del Estado, por virtud del cual crea el Organismo Público Descentralizado denominado "Instituto Tecnológico Superior de Venustiano Carranza". Al margen un sello con el escudo nacional y una leyenda que dice: Estados Unidos Mexicanos.- H. Congreso del Estado.- Puebla. Licenciado Mario P. Marín Torres, Gobernador Constitucional del Estado Libre y Soberano de Puebla. Con el propósito de ampliar la cobertura de servicios educativos en la región, promover el bienestar y progreso personal y colectivo de la comunidad y cumplir con el objeto de la Educación Superior Tecnológica al impulsar significativamente el desarrollo productivo y tecnológico tanto de la Entidad como del País para responder a las tareas de la modernización. Los Estados Financieros del "Instituto Tecnológico Superior de Venustiano Carranza", proveen de información financiera a los principales usuarios de la misma. El objetivo del presente documento es la revelación del contexto y de los aspectos económicos-financieros más relevantes que influyeron en las decisiones del periodo, y que deberán ser considerados en la elaboración de los Estados Financieros para la mayor comprensión de los mismos y sus particularidades. De esta manera, se informa y explica la respuesta del Gobierno a las condiciones relacionadas con la información financiera de cada periodo de gestión; además, de exponer aquellas políticas que podrían afectar la toma de decisiones en periodos posteriores.

2.- Panorama Económico y Financiera

La información contable está conformada por los siguientes Estados Financieros:

I. INFORMACIÓN CONTABLE.

- 1) ESTADO DE SITUACIÓN FINANCIERA.
- 2) ESTADO DE VARIACIONES EN LA HACIENDA PÚBLICA.
- 3) ESTADO DE CAMBIOS EN LA SITUACIÓN FINANCIERA.
- 4) INFORME SOBRE PASIVOS CONTINGENTES.
- 5) NOTAS A LOS ESTADOS FINANCIEROS.
- 6) ESTADO ANALÍTICO DEL ACTIVO.
- 7) ESTADO ANALÍTICO DE LA DEUDA.
- 8) ESTADO DE RESULTADOS.
- 9) ESTADO DE ACTIVIDADES.
- 10) ESTADO DE FLUJOS DE EFECTIVO.

II. INFORMACION PRESUPUESTARIA.

- 1) ESTADO ANALÍTICO DE INGRESOS PRESUPUESTALES.
- 2) ESTADO ANALÍTICO DEL EJERCICIO DEL PRESUPUESTO DE EGRESOS.
- 3) ENDEUDAMIENTO NETO.
- 4) INTERESES DE LA DEUDA.
- 5) FLUJO DE FONDOS QUE RESUMA TODAS LAS OPERACIONES Y LOS INDICADORES DE LA POSTURA FISCAL.

III. INFORMACION PROGRAMATICA

- 1) GASTO POR CATEGORÍA PROGRAMÁTICA
- 2) PROGRAMAS Y PROYECTOS DE INVERSIÓN.
- 3) INDICADORES DE RESULTADOS.

IV. INFORMACIÓN COMPLEMENTARIA.

- 1) ESTADO DE ORIGEN Y APLICACIÓN DE RECURSOS.
- 2) ESTADO DEL EJERCICIO DEL PRESUPUESTO DE EGRESOS POR FUENTE DE FINANCIAMIENTO.
- 3) ESTADO DEL EJERCICIO DEL PRESUPUESTO POR CAPÍTULO DEL GASTO.
- 4) BALANZA DE COMPROBACIÓN (CUENTAS DE MAYOR CON SALDO Y/O MOVIMIENTOS 1000 A LA 6000).

3.- Autorización e historia

FECHA DE CREACIÓN: 28 DE AGOSTO DE 2009

PRINCIPALES CAMBIOS EN SU ESTRUCTURA: Sin cambios en la estructura del edificio del Instituto Tecnológico Superior de Venustiano Carranza.

* 000018



4.- Organización y Objeto social

- a) Objeto social: Ofrecer educación tecnológica de tipo superior de conformidad con los planes y programas de estudio correspondientes, los cuales deberán garantizar una formación profesional integral y una cultura científica y tecnológica
- b) Principal Actividad: Educación.
- c) Ejercicio fiscal: del 01 de Enero al 30 de Septiembre de 2021.
- d) Régimen jurídico: Persona moral con fines no lucrativos.
- e) Consideraciones fiscales del ente (contribuciones que esté obligado a pagar o retener): Cuotas ISSSTEP, Retenciones Obrero-Patronales, ISR y el Impuesto sobre nómina.
- f) Estructura Organizacional Básica: Tipo A
- g) Fideicomisos, mandatos y análogos de los cuales es fideicomitente o fideicomisario. NO APLICA

5.- Base de preparación de los Estados Financieros

La normatividad aplicada para el reconocimiento, valuación y revelación de los diferentes rubros de la información financiera son de acuerdo a las normas y lineamientos establecidos por Consejo Nacional de Armonización Contable (CONAC) y del Consejo de Armonización Contable del Estado de Puebla.

6.- Políticas de contabilidad significativas

EL SISTEMA AUTOMATIZADO DE ADMINISTRACION Y CONTABILIDAD GUBERNAMENTAL. SAACG.NET

- a) Es único, uniforme e integrador; para los reportes requeridos por las autoridades fiscalizadoras.
- b) Integra en forma automática la operación contable con el ejercicio presupuestario;
- c) Efectúa los registros considerando la base acumulativa (devengado) de las transacciones;
- d) Registra de manera automática y, por única vez, en los momentos contables correspondientes;
- e) Efectúa la interrelación automática los clasificadores presupuestarios, la lista de cuentas y el catálogo de bienes permitirán su interrelación automática

7.- Posición en Moneda Extranjera y Protección por Riesgo Cambiario

Concepto	Descripción	Importe
Activos en moneda Extranjera	NO APLICA	NO APLICA
Pasivos en moneda Extranjera	NO APLICA	NO APLICA
Posición en Moneda Extranjera	NO APLICA	NO APLICA
Tipo de Cambio	Moneda nacional	NO APLICA

8.- Reporte analítico del activo

A) vida útil o porcentaje de depreciación, deterioro o amortización utilizados en los diferentes tipos de activos.

DEPRECIACIONES DEL EJERCICIO FISCAL DEL 01 DE ENERO AL 30 DE SEPTIEMBRE DE 2021						
Descripción	Costo de Adquisición de Activo Depreciable o Amortización	Año de Vida Útil	Porcentaje de Depreciación Anual	Monto Depreciación Anual	Monto Depreciación Mensual	Monto Depreciación Acumulada
Tomiquete	\$ 22,871.72	10 años	10%	\$ 2,287.17	\$ 190.60	\$ 1,715.40
Letrero	\$ 366,538.52	10 años	10%	\$ 36,653.85	\$ 3,054.49	\$ 27,490.41
Bomba de agua	\$ 3,500.00	5 años	20%	\$ 700.00	\$ 58.33	\$ 524.97
Tamices	\$ 36,499.12	5 años	20%	\$ 7,299.82	\$ 608.32	\$ 5,474.88
Muebles de oficina	\$ 448,182.70	10 años	10%	\$ 44,818.27	\$ 3,734.86	\$ 33,613.74
Equipo educacion	\$ 3,050,208.19	10 años	10%	\$ 305,020.82	\$ 25,418.40	\$ 228,765.60
Maquinaria y equ	\$ 1,987,063.00	10 años	10%	\$ 198,706.30	\$ 16,558.86	\$ 149,029.74
Automóviles y eq	\$ 219,990.00	5 años	20%	\$ 43,998.00	\$ 3,666.50	\$ 32,998.50
Edificios no habit	\$ 4,541,268.24	3 años	3%	\$ 149,861.85	\$ 12,488.49	\$ 112,396.41
Muebles De Ofici	\$ 199,900.00	10 años	10%	\$ 19,990.00	\$ 1,665.83	\$ 14,992.47
Otros Equipos	\$ 66,239.32	10 años	10%	\$ 6,623.93	\$ 551.99	\$ 4,967.91
Equipos y aparat	\$ 60,000.00	3 años	33%	\$ 19,980.00	\$ 1,666.50	\$ 14,998.50
Computadora	\$ 15,000.00	3 años	33%	\$ 5,000.00	\$ 416.67	\$ 3,750.03
SOFTWARE	\$ 20,880.00	3 años	30%	\$ 6,264.00	\$ 522.00	\$ 4,698.00
Computadora	\$ 15,800.00	3 años	33%	\$ 5,266.14	\$ 438.84	\$ 3,949.56
equipo de compu	\$ 4,500.00	3 años	33%	\$ 1,499.85	\$ 124.98	\$ 1,124.82
Total Mensual					\$ 71,165.66	\$ 640,490.94

Datos obtenidos de conformidad en los registros	2014	57,398.29
Datos obtenidos de conformidad en los registros	2015	438,270.45
Datos obtenidos de conformidad en los registros	2016	723,217.99
Datos obtenidos de conformidad en los registros	2017	1,654,717.62
Datos obtenidos de conformidad en los registros	2018	1,735,924.55
Datos obtenidos de conformidad en los registros	2019	1,623,316.74
Datos obtenidos de conformidad en los registros	2020	887,717.58
Datos obtenidos de conformidad en los registros	2021	640,490.94
Gran Total		\$ 7,761,054.16

B) Cambios en el porcentaje de depreciación o valor residual de los activos.

Concepto	Descripción	Importe
NO APLICA		



C) Importe de los gastos capitalizados en el ejercicio, tanto financieros como de investigación y desarrollo.

Concepto	Descripción	Importe
NO APLICA		

D) Riesgos por tipo de cambio o tipo de interés de las inversiones financieras.

Concepto	Descripción	Importe
NO APLICA		

E) Valor activado en el ejercicio de los bienes contruidos por la entidad.

Concepto	Descripción	Importe
NO APLICA		

F) otras circunstancias de carácter significativo que afecten el activo.

Concepto	Descripción	Importe
NO APLICA		

G) Desmantelamiento de activos; procedimientos, implicaciones, efectos contables.

Concepto	Descripción	Importe
NO APLICA		

H) Administración de activos, planeación con el objetivo de que el ente los utilice de manera más efectiva

Concepto	Descripción	Importe
NO APLICA		

9.- Fideicomisos, Mandatos y Analogos

Concepto	Descripción	Importe
NO APLICA		

10.- Reporte de la recaudación

Ingresos de Gestión

Concepto	2021
Participaciones y Aportaciones	-
Transferencias, Asignaciones, Subsidios, y Otras Ayudas	-
Productos	0.40
Ingresos por Venta de Bienes y Prestación de Servicios	-
Total	\$ 0.40

11.- Información sobre la Deuda y el Reporte Analítico de la Deuda

Concepto	Periodo	Importe
Deuda respecto al PIB	NO APLICA	-
Deuda respecto a la Recaudación	NO APLICA	-
Valor gubernamental o Instrumento financiero	NO APLICA	-

12.- Calificaciones otorgadas

Concepto	2021
NO APLICA	
Total	\$ -

13.- Proceso de mejora

Concepto	Descripción
Principales Políticas de Control Interno	1.- Código/Reglamento. 2.- Organigrama. 3.- Manual de organización. 4.- Manual de Procedimientos.
Medidas de desempeño financiero, metas y alcance	* Los perfiles de puestos están definidos y alineados a las funciones que desempeña cada integrante de la institución. * Indicadores. * Programa de trabajo alineado al presupuesto aprobado.



14.- informacion por segmentos

Concepto	2021
NO APLICA	
Total	\$ -

15.- Eventos posteriores al cierre


Concepto	2021
Sin evidencia sobre eventos	
Total	\$ -


16.-Partes relacionadas

Concepto	2021
No existen partes relacionadas	
Total	\$ -

17- Responsabilidad Sobre la Presentacion Razonable de la Informacion Contable

* Bajo protesta de decir verdad declaramos que los Estados Financieros y sus notas, son razonablemente correctos y son responsabilidad del emisor*


 NOMBRE Y FIRMA
 MTRD. MARCO ANTONIO ALVARADO FOSADO
 DIRECTOR GENERAL DEL INSTITUTO TECNOLÓGICO SUPERIOR DE VENUSTIANO CARRANZA


 NOMBRE Y FIRMA
 L.C.P. GEINA FRANCISCA MELO HERNÁNDEZ
 JEFA DEL DEPARTAMENTO DE SERVICIOS ADMINISTRATIVOS DEL INSTITUTO TECNOLÓGICO SUPERIOR DE VENUSTIANO CARRANZA


SEP
 Instituto Tecnológico Superior
 de Venustiano Carranza
 Clave: 21EIT1005P
**DIRECCIÓN
 GENERAL**


SEP
 Instituto Tecnológico Superior
 de Venustiano Carranza
 Clave: 21EIT1005P
**DEPARTAMENTO DE
 SERVICIOS ADMINISTRATIVOS**

Instituto Tecnológico Superior de Venustiano Carranza



**CLAVE
90-107**

INFORMACIÓN PRESUPUESTARIA



SEP

Instituto Tecnológico Superior
de Venustiano Carranza
Clave: 21EIT1005P

MTRG. MARCO ANTONIO ALVARADO FOSADO
DIRECTOR GENERAL
**DIRECCIÓN
GENERAL**



SEP

Instituto Tecnológico Superior
de Venustiano Carranza
Clave: 21EIT1005P

L.C.P. GEMA FRANCISCA MELO HERNÁNDEZ
JEFA DEL DEPARTAMENTO DE SERVICIOS
ADMINISTRATIVOS

“Bajo protesta de decir verdad declaramos que los Estados Financieros y sus Notas son razonablemente correctos y responsabilidad del emisor”

000022

Instituto Tecnológico Superior de Venustiano Carranza Estado Analítico de Ingresos Del 1 de Enero al 30 de Septiembre de 2021						
Rubro de Ingresos	Estimado (1)	Ampliaciones y Reducciones (2)	Ingreso Modificado (3= 1+ 2)	Devenigado (4)	Recaudado (5)	Diferencia (6= 5- 1)
Impuestos	0	0	0	0	0	0
Cuotas y Aportaciones de Seguridad Social	0	0	0	0	0	0
Contribuciones de Mejoras	0	0	0	0	0	0
Derechos	0	0	0	0	0	0
Productos	0	0	0	0	0	0
Aprovenchamientos	0	0	0	0	0	0
Ingresos por Venta de Bienes, Prestación de Servicios y Otros Ingresos	0	0	0	0	0	0
Participaciones, Aportaciones, Convenios, Incentivos Derivados de la Colaboración Fiscal y Fondos Distintos de Aportaciones	0	0	0	0	0	0
Transferencias, Asignaciones, Subsidios y Subvenciones, y Ingresos Derivados de Financiamientos	28,349,421	919,829	29,269,250	18,359,283	18,359,283	-9,991,138
Total	28,349,421	919,829	29,269,250	18,359,284	18,359,284	-9,991,137
			Ingresos excedentes*			

Estado Analítico de Ingresos Por Fuente de Financiamiento	Estimado (1)	Ampliaciones y Reducciones (2)	Ingreso Modificado (3= 1+ 2)	Devenigado (4)	Recaudado (5)	Diferencia (6= 5- 1)
Ingresos del Poder Ejecutivo Federal o Estatal y de los Municipios	0	0	0	0	0	0
Impuestos	0	0	0	0	0	0
Cuotas y Aportaciones de Seguridad Social	0	0	0	0	0	0
Contribuciones de Mejoras	0	0	0	0	0	0
Derechos	0	0	0	0	0	0
Productos	0	0	0	0	0	0
Aprovenchamientos	0	0	0	0	0	0
Participaciones, Aportaciones, Convenios, Incentivos Derivados de la Colaboración Fiscal y Fondos Distintos de Aportaciones	0	0	0	0	0	0
Transferencias, Asignaciones, Subsidios y Subvenciones, y Pensiones y Jubilaciones	28,349,421	919,829	29,269,250	18,359,283	18,359,283	-9,991,138
Ingresos de los Entes Públicos de los Poderes Legislativo y Judicial, de los Órganos Autónomos y del Sector Paraestatal o Paramunicipal, así como de las Empresas Productivas del Estado	0	0	0	0	0	0
Cuotas y Aportaciones de Seguridad Social	0	0	0	0	0	0
Productos	0	0	0	0	0	0
Ingresos por Venta de Bienes, Prestación de Servicios y Otros Ingresos	0	0	0	0	0	0
Transferencias, Asignaciones, Subsidios y Subvenciones, y Pensiones y Jubilaciones	0	0	0	0	0	0
Total	28,349,421	919,829	29,269,250	18,359,284	18,359,284	-9,991,137
			Ingresos excedentes			

Por protesta de decir verdad declaramos que los Estados Financieros y sus Notas son razonablemente correctos y responsabilidad del emisor

SEP
Instituto Tecnológico Superior
de Venustiano Carranza
Clave: 21EIT1005P
DIRECCIÓN GENERAL

L.C.P. GEMA FRANCISCA MELO HERNANDEZ
JEFA DEL DEPARTAMENTO DE SERVICIOS ADMINISTRATIVOS

SEP
Instituto Tecnológico Superior
de Venustiano Carranza
Clave: 21EIT1005P

SECRETARÍA DE EDUCACIÓN PÚBLICA
DIRECCIÓN GENERAL DE SERVICIOS ADMINISTRATIVOS

000023

Instituto Tecnológico Superior de Venustiano Carranza
 Estado Analítico del Ejercicio del Presupuesto de Egresos
 Clasificación por Objeto del Gasto (Capítulo y Concepto)
 Del 1 de Enero al 30 de Septiembre de 2021

Concepto	Egresos				Subejercicio
	Aprobado 1	Ampliaciones/ (Reducciones) 2	Modificado 3 = (1 + 2)	Devenido 4	
Servicios Personales	25,409,803	581,319	25,991,222	13,818,611	12,172,611
Remuneraciones al Personal de Carácter Permanente	15,163,331	-794,377	14,368,954	9,472,029	4,896,925
Remuneraciones Adicionales y Especiales	4,170,554	926,991	5,097,545	865,431	807,692
Seguridad Social	3,207,538	105,855	3,313,393	2,444,963	866,230
Otras Prestaciones Sociales y Económicas	1,566,984	164,112	1,731,096	1,024,950	706,145
Provisiones	0	0	0	0	0
Pago de Estímulos a Servidores Públicos	1,301,496	178,938	1,480,434	11,238	1,469,196
Materiales y Suministros	544,915	366,271	911,186	417,171	484,015
Materiales de Administración, Emisión de Documentos y Artículos Oficiales	80,000	67,578	147,578	84,429	63,149
Alimentos y Utensilios	0	18,288	18,288	18,288	0
Materiales Primas y Materiales de Producción y Comercialización	40,000	-15,947	24,053	6,450	17,603
Materiales y Artículos de Construcción y de Reparación	0	22,342	22,342	8,294	14,048
Productos Químicos, Farmacéuticos y de Laboratorio	5,000	133,110	138,110	107,298	30,812
Combustibles, Lubricantes y Aditivos	419,915	-65,948	353,967	158,623	195,344
Vestuario, Blancos, Prendas de Protección y Artículos Deportivos	0	0	0	0	0
Materiales y Suministros Para Seguridad	0	0	0	0	0
Herramientas, Refacciones y Accesorios Menores	0	206,849	206,849	33,790	173,059
Servicios Generales	2,394,803	120,789	2,515,392	1,447,625	1,067,768
Servicios Básicos	387,311	-31,866	355,445	182,396	173,049
Servicios de Arrendamiento	88,568	4,000	92,568	49,176	43,392
Servicios Profesionales, Científicos, Técnicos y Otros Servicios	870,560	40,488	911,048	594,846	416,202
Servicios Financieros, Bancarios y Comerciales	138,000	-19,374	118,626	37,252	81,374
Servicios de Instalación, Reparación, Mantenimiento y Conservación	0	143,909	143,909	98,402	45,507
Servicios de Comunicación Social y Publicidad	0	0	0	0	0
Servicios de Traslado y Viáticos	81,600	8,697	90,297	53,049	37,248
Servicios Oficiales	30,000	0	30,000	0	30,000
Otros Servicios Generales	698,564	-25,064	673,500	432,503	240,996
Transferencias, Asignaciones, Subsidios y Otras Ayudas	0	0	0	0	0
Transferencias Internas y Asignaciones al Sector Público	0	0	0	0	0
Transferencias al Resto del Sector Público	0	0	0	0	0
Subsidios y Subvenciones	0	0	0	0	0
Ayudas Sociales	0	0	0	0	0
Pensiones y Jubilaciones	0	0	0	0	0
Transferencias a Fideicomisos, Mandatos y Otros Análogos	0	0	0	0	0
Transferencias a la Seguridad Social	0	0	0	0	0
Donativos	0	0	0	0	0
Transferencias al Exterior	0	0	0	0	0
Bienes Muebles, Inmuebles e Intangibles	0	251,450	251,450	0	251,450
Mobiliario y Equipo de Administración	0	85,300	85,300	0	85,300
Mobiliario y Equipo Educativo y Recreativo	0	84,400	84,400	0	84,400
Equipo e Instrumental Médico y de Laboratorio	0	0	0	0	0
Vehículos y Equipo de Transporte	0	0	0	0	0
Equipo de Defensa y Seguridad	0	0	0	0	0
Maquinaria, Otros Equipos y Herramientas	0	81,750	81,750	0	81,750
Activos Biológicos	0	0	0	0	0
Bienes Inmuebles	0	0	0	0	0
Activos Intangibles	0	0	0	0	0
Inversión Pública	0	0	0	0	0
Obra Pública en Bienes de Dominio Público	0	0	0	0	0
Obra Pública en Bienes Propios	0	0	0	0	0
Proyectos Productivos y Acciones de Fomento	0	0	0	0	0
Inversiones Financieras y Otras Provisiones	0	0	0	0	0

Instituto Tecnológico Superior de Venustiano Carranza
Estado Analítico del Ejercicio del Presupuesto de Egresos
Clasificación por Objeto del Gasto (Capítulo y Concepto)
Del 1 de Enero al 30 de Septiembre de 2021

Concepto	Aprobado		Egresos		Devenigado	Pagado	Subejercicio
	1	2	3 = (1 + 2)	4			
Inversiones Para el Fomento de Actividades Productivas	0	0	0	0	0	0	0
Acciones y Participaciones de Capital	0	0	0	0	0	0	0
Compra de Títulos y Valores	0	0	0	0	0	0	0
Concesión de Préstamos	0	0	0	0	0	0	0
Inversiones en Fideicomisos, Mandatos y Otros Análogos	0	0	0	0	0	0	0
Otras Inversiones Financieras	0	0	0	0	0	0	0
Provisiones para Contingencias y Otras Erogaciones Especiales	0	0	0	0	0	0	0
Participaciones y Aportaciones	0	0	0	0	0	0	0
Participaciones	0	0	0	0	0	0	0
Aportaciones	0	0	0	0	0	0	0
Convenios	0	0	0	0	0	0	0
Deuda Pública	0	0	0	0	0	0	0
Amortización de la Deuda Pública	0	0	0	0	0	0	0
Intereses de la Deuda Pública	0	0	0	0	0	0	0
Comisiones de la Deuda Pública	0	0	0	0	0	0	0
Gastos de la Deuda Pública	0	0	0	0	0	0	0
Costo por Coberturas	0	0	0	0	0	0	0
Apoyos Financieros	0	0	0	0	0	0	0
Adeudos de Ejercicios Fiscales Anteriores (Adefas)	0	0	0	0	0	0	0
Total del Gasto	28,349,421	1,319,829	29,669,250	15,683,407	14,972,862	13,885,843	

Bajo protesta de decir verdad declaramos que los Estados Financieros y sus Notas son razonablemente correctos y responsabilidad del emisor.




MTR. MARCO ANTONIO ALVARADO FOSADO
 DIRECTOR GENERAL


L.C.P. GEMÁ FRANCISCA MELO HERNANDEZ
 JEFA DEL DEPARTAMENTO DE SERVICIOS ADMINISTRATIVOS

SEP

Instituto Tecnológico Superior
 de Venustiano Carranza
 Clave: 21EIT1005P

DIRECCIÓN GENERAL

SEP

Instituto Tecnológico Superior
 de Venustiano Carranza
 Clave: 21EIT1005P

DIRECCIÓN GENERAL

Instituto Tecnológico Superior de Venustiano Carranza
Estado Analítico del Ejercicio del Presupuesto de Egresos
Clasificación Económica (por Tipo de Gasto)
Del 1 de Enero al 30 de Septiembre de 2021

Concepto	Egresos					Subejercicio 6 = (3 - 4)
	Aprobado 1	Ampliaciones/ (Reducciones) 2	Modificado 3 = (1 + 2)	Devengado 4	Pagado 5	
Gasto Corriente	28,349,421	1,068,379	29,417,800	15,683,407	14,972,862	13,734,393
Gasto de Capital	0	251,450	251,450	0	0	251,450
Amortización de la Deuda y Disminución de Pasivos	0	0	0	0	0	0
Pensiones y Jubilaciones	0	0	0	0	0	0
Participaciones	0	0	0	0	0	0
Total del Gasto	28,349,421	1,319,829	29,669,250	15,683,407	14,972,862	13,985,843

Bajo protesta de decir verdad declaramos que los Estados Financieros y sus Notas son razonablemente correctos y responsabilidad del emisor



SEP
 Instituto Tecnológico Superior
 de Venustiano Carranza
 Clave: 21EIT1005P
DIRECCIÓN GENERAL

L.C.P. GEMA FRANCISCA MELO HERNANDEZ
 JEFA DEL DEPARTAMENTO DE SERVICIOS ADMINISTRATIVOS





SEP
 Instituto Tecnológico Superior
 de Venustiano Carranza
 Clave: 21EIT1005P
DIRECCIÓN GENERAL

Instituto Tecnológico Superior de Venustiano Carranza
Estado Analítico del Ejercicio del Presupuesto de Egresos
Clasificación Administrativa
Del 1 de Enero al 30 de Septiembre de 2021

Concepto	Egresos					Subjerencia
	Aprobado 1	Ampliaciones/ (Reducciones) 2	Modificado 3 = (1 + 2)	Devengado 4	Pagado 5	
Sin Ramo/Dependencia INSTITUTO TECNOLÓGICO SUPERIOR DE VENUSTIANO CARRANZA	\$28,349,421 \$28,349,421	\$1,319,829 \$1,319,829	\$29,669,250 \$29,669,250	\$15,683,407 \$15,683,407	\$14,972,862 \$14,972,862	\$13,985,843 \$13,985,843
			\$0 \$0 \$0 \$0 \$0 \$0			\$0 \$0 \$0 \$0 \$0 \$0
Total del Gasto	\$28,349,421	\$1,319,829	\$29,669,250	\$15,683,407	\$14,972,862	\$13,985,843

Bajo protesta de decir verdad declaramos que los Estados Financieros y sus Notas son razonablemente correctos y responsabilidad del emisor


 Mtro. MARCO ANTONIO ALVARADO FOSADO
 DIRECTOR GENERAL


 L.C.P. GEMA FRANCISCA MELO HERNANDEZ
 JEFA DEL DEPARTAMENTO DE SERVICIOS ADMINISTRATIVOS

SEP
 Instituto Tecnológico Superior
 de Venustiano Carranza
 Clave: 21EIT1005P
DIRECCIÓN GENERAL

SEP
 Instituto Tecnológico Superior
 de Venustiano Carranza
 Clave: 21EIT1005P
DEPARTAMENTO DE SERVICIOS ADMINISTRATIVOS

Instituto Tecnológico Superior de Venustiano Carranza
Estado Analítico del Ejercicio del Presupuesto de Egresos
Clasificación Funcional (Finalidad y Función)
Del 1 de Enero al 30 de Septiembre de 2021

Concepto	Egresos					Subejercicio 6 = (3 + 4)
	1 Aprobado	2 Ampliaciones/ (Reducciones)	3 = (1 + 2) Modificado	4 Devengado	5 Pagado	
Gobierno						
Legislación	0	20,060	20,060	12,700	12,700	7,360
Justicia	0	20,060	20,060	12,700	12,700	7,360
Coordinación de la Política de Gobierno						0
Relaciones Exteriores						0
Asuntos Financieros y Hacendarios						0
Seguridad Nacional						0
Asuntos de Orden Público y de Seguridad Interior						0
Otros Servicios Generales						0
Desarrollo Social	28,349,421	1,299,769	29,649,190	15,670,707	14,960,162	13,978,483
Protección Ambiental						0
Vivienda y Servicios a la Comunidad						0
Salud						0
Recreación, Cultura y Otras Manifestaciones Sociales						0
Educación	28,349,421	1,299,769	29,649,190	15,670,707	14,960,162	13,978,483
Protección Social						0
Otros Asuntos Sociales						0
Desarrollo Económico	0	0	0	0	0	0
Asuntos Económicos, Comerciales y Laborales en General						0
Agropecuaria, Silvicultura, Pesca y Caza						0
Combustibles y Energía						0
Minería, Manufacturas y Construcción						0
Transporte						0
Comunicaciones						0
Turismo						0
Ciencia, Tecnología e Innovación						0
Otras Industrias y Otros Asuntos Económicos						0
Otras no Clasificadas en Funciones Anteriores	0	0	0	0	0	0
Transacciones de la Deuda Pública / Costo Financiero de la Deuda						0
Transferencias, Participaciones y Aportaciones entre Diferentes Niveles y Órdenes de Gobierno						0
Saneamiento del Sistema Financiero						0
Ayudós de Ejercicios Fiscales Anteriores						0
Total del Gasto	28,349,421	1,319,829	29,669,250	15,683,407	14,972,862	13,985,843

Bajo protesta de decir verdad declaramos que los Estados Financieros y sus Notas son razonablemente correctos y responsabilidad del emisor



SEP
Instituto Tecnológico Superior
de Venustiano Carranza
Clave: 21EIT1005P
DIRECCIÓN GENERAL

L.C.P. GEMA FRANCISCA MELO HERNANDEZ
JEFA DEL DEPARTAMENTO DE SERVICIOS ADMINISTRATIVOS

Mtro. MARCO ANTONIO ALVARADO FOSADO
DIRECTOR GENERAL

SEP
Instituto Tecnológico Superior
de Venustiano Carranza
Clave: 21EIT1005P
DIRECCIÓN GENERAL

Instituto Tecnológico Superior de Venustiano Carranza
Endeudamiento Neto
Del 1 de Enero al 30 de Septiembre de 2021

Identificación de Crédito o Instrumento	Contratación/Colocación	Amortización	Endeudamiento Neto
	A	B	C = A - B
Creditos Bancarios			
			0
			0
			0
			0
			0
			0
			0
			0
			0
			0
Total Créditos Bancarios	0	0	0

Otros Instrumentos de Deuda			
			0
			0
			0
			0
			0
			0
			0
			0
			0
			0
Total Otros Instrumentos de Deuda	0	0	0

TOTAL	0	0	0
--------------	----------	----------	----------

Bajo protesta de decir verdad declaramos que los Estados Financieros y sus Notas son razonablemente correctos y responsabilidad del emisor



MTRO. MARCO ANTONIO ALVARADO FOSADO
 DIRECTOR GENERAL

SEP
 Instituto Tecnológico Superior
 de Venustiano Carranza
 Clave: 21EIT1005P
**DIRECCIÓN
 GENERAL**



L.C.P. GEMA FRANCISCA MELO HERNANDEZ
 JEFA DEL DEPARTAMENTO DE SERVICIOS
 ADMINISTRATIVOS

SEP
 Instituto Tecnológico Superior
 de Venustiano Carranza
 Clave: 21EIT1005P
**DEPARTAMENTO DE
 SERVICIOS ADMINISTRATIVOS**

Instituto Tecnológico Superior de Venustiano Carranza
Intereses de la Deuda
Del 1 de Enero al 30 de Septiembre de 2021

Identificación de Crédito o Instrumento	Devengado	Pagado
Créditos Bancarios		
Total de intereses de Créditos Bancarios	0	0

Otros Instrumentos de Deuda		
Total de intereses de Otros Instrumentos de Deuda	0	0

TOTAL	0	0
--------------	----------	----------

Bajo protesta de decir verdad declaramos que los Estados Financieros y sus Notas son razonablemente correctos y responsabilidad del emisor

 MTRO. MARCO ANTONIO ALVARADO FOSADO
 DIRECTOR GENERAL

 L.C.P. GEMA FRANCISCA MELO HERNANDEZ
 JEFA DEL DEPARTAMENTO DE SERVICIOS ADMINISTRATIVOS



SEP

Instituto Tecnológico Superior
 de Venustiano Carranza
 Clave: 21EIT1005P

**DIRECCIÓN
 GENERAL**



SEP

Instituto Tecnológico Superior
 de Venustiano Carranza
 Clave: 21EIT1005P
**DEPARTAMENTO DE
 SERVICIOS ADMINISTRATIVOS**

Instituto Tecnológico Superior de Venustiano Carranza



**CLAVE
90-107**

INFORMACIÓN PROGRAMÁTICA



SEP

Instituto Tecnológico Superior
de Venustiano Carranza
Clave: 21EIT1005P

**DIRECCIÓN
GENERAL**
MTRO. MARCO ANTONIO ALVARADO FOSADO
DIRECTOR GENERAL



ITSVC

Instituto Tecnológico Superior
de Venustiano Carranza
Clave: 21EIT1005P
**DEPARTAMENTO DE
SERVICIOS ADMINISTRATIVOS**

L.C.P. GEMA FRANCISCA MELO HERNÁNDEZ
JEFA DEL DEPARTAMENTO DE SERVICIOS
ADMINISTRATIVOS

“Bajo protesta de decir verdad declaramos que los Estados Financieros y sus Notas son razonablemente correctos y responsabilidad del emisor”

• 000031

Instituto Tecnológico Superior de Venustiano Carranza
Gasto por Categoría Programática
Del 1 de Enero al 30 de Septiembre de 2021

Concepto	Egresos				Subejercicio
	Aprobado 1	Ampliaciones/ (Reducciones) 2	Modificado 3 = (1 + 2)	Devengado 4	
Programas	28,349,421	1,319,829	29,669,250	15,683,407	13,985,843
Subsidios: Sector Social y Privado o Entidades Federativas y Municipios	0	0	0	0	0
Sujetos a Reglas de Operación	0	0	0	0	0
Otros Subsidios	0	0	0	0	0
Desempeño de las Funciones	28,349,421	1,319,829	29,669,250	15,683,407	13,985,843
Prestación de Servicios Públicos	28,349,421	1,319,829	29,669,250	15,683,407	13,985,843
Provisión de Bienes Públicos	0	0	0	0	0
Planeación, seguimiento y evaluación de políticas públicas	0	0	0	0	0
Promoción y fomento	0	0	0	0	0
Regulación y supervisión	0	0	0	0	0
Funciones de las Fuerzas Armadas (Únicamente Gobierno Federal)	0	0	0	0	0
Específicos	0	0	0	0	0
Proyectos de Inversión	0	0	0	0	0
Administrativos y de Apoyo	0	0	0	0	0
Apoyo al proceso presupuestario y para mejorar la eficiencia institucional	0	0	0	0	0
Apoyo a la función pública y al mejoramiento de la gestión	0	0	0	0	0
Operaciones ajenas	0	0	0	0	0
Compromisos	0	0	0	0	0
Obligaciones de cumplimiento de resolución jurisdiccional	0	0	0	0	0
Desastres Naturales	0	0	0	0	0
Obligaciones	0	0	0	0	0
Pensiones y jubilaciones	0	0	0	0	0
Aportaciones a la seguridad social	0	0	0	0	0
Aportaciones a fondos de estabilización	0	0	0	0	0
Aportaciones a fondos de inversión y reestructura de pensiones	0	0	0	0	0
Programas de Gasto Federalizado (Gobierno Federal)	0	0	0	0	0
Gasto Federalizado	0	0	0	0	0
Participaciones a entidades federativas y municipios	0	0	0	0	0
Costo financiero, deuda o apoyos a deudores y ahorradores de la banca	0	0	0	0	0
Adeudos de ejercicios fiscales aménorados	0	0	0	0	0
Total del Gasto	28,349,421	1,319,829	29,669,250	15,683,407	13,985,843

Bajo protesta de decir verdad declaro que los Estados Financieros y sus Notas son razonablemente correctos y responsabilidad del emisor

SEP

Instituto Tecnológico Superior de Venustiano Carranza

ANTONIO ALVARADO FOSADO
DIRECTOR GENERAL

Clave: 21EIT1005P

DIRECCIÓN GENERAL

L.C.P. GEMA FRANCISCA MELO HERNANDEZ
JEFA DEL DEPARTAMENTO DE SERVICIOS ADMINISTRATIVOS

Instituto Tecnológico Superior de Venustiano Carranza

Clave: 21EIT1005P


DEPARTAMENTO DE SERVICIOS ADMINISTRATIVOS

000032

Instituto Tecnológico Superior de Venustiano Carranza Estado de Puebla

Ramo o Dependencia / Función/ Programas y proyectos de Inversión
Del 01 /sep./2021 Al 01/sep./2021

Fecha y hora de impresión 18/oct/2021 06:33 p. m.



MTRO. MARCO ANTONIO ALVARADO FOSADO
DIRECTOR GENERAL



L.C.P. GEMA FRANCISCA MELO HERNÁNDEZ
JEFA DEL DEPARTAMENTO DE SERVICIOS ADMINISTRATIVOS

Bajo protesta de decir verdad declaramos que los Estados Financieros y sus Notas son razonablemente correctos y responsabilidad del emisor



SEP
Instituto Tecnológico Superior
de Venustiano Carranza
Clave: 21EIT1005P
**DIRECCIÓN
GENERAL**



SEP
Instituto Tecnológico Superior
de Venustiano Carranza
Clave: 21EIT1005P
**DIRECCIÓN
GENERAL**

Instituto Tecnológico Superior de Venustiano Carranza
Indicadores de Postura Fiscal
Del 1 de Enero al 30 de Septiembre de 2021

Concepto	Estimado	Devengado	Pagado ³
I. Ingresos Presupuestarios (I=1+2)	28,349,421	18,358,284	18,358,284
1. Ingresos del Gobierno de la Entidad Federativa ¹	28,349,421	18,358,284	18,358,284
2. Ingresos del Sector Paraestatal ¹	0	0	0
II. Egresos Presupuestarios (II=3+4)	28,349,421	15,683,407	14,972,862
3. Egresos del Gobierno de la Entidad Federativa ²	28,349,421	15,683,407	14,972,862
4. Egresos del Sector Paraestatal ²	0	0	0
III. Balance Presupuestario (Superávit o Déficit) (III = I - II)	0	2,674,877	3,385,421

Concepto	Estimado	Devengado	Pagado ³
III. Balance presupuestario (Superávit o Déficit)	0	2,674,877	3,385,421
IV. Intereses, Comisiones y Gastos de la Deuda	0	0	0
V. Balance Primario (Superávit o Déficit) (V= III - IV)	0	2,674,877	3,385,421

Concepto	Estimado	Devengado	Pagado ³
A. Financiamiento	0	0	0
B. Amortización de la deuda	0	0	0
C. Endeudamiento ó desendeudamiento (C = A - B)	0	0	0

1. Los Ingresos que se presentan son los ingresos presupuestarios totales sin incluir los ingresos por financiamientos. Los Ingresos del Gobierno de la Entidad Federativa corresponden a los del Poder Ejecutivo, Legislativo Judicial y Autónomos
2. Los egresos que se presentan son los egresos presupuestarios totales sin incluir los egresos por amortización. Los egresos del Gobierno de la Entidad Federativa corresponden a los del Poder Ejecutivo, Legislativo, Judicial y Órganos Autónomos
3. Para Ingresos se reportan los ingresos recaudados; para egresos se reportan los egresos pagados

MTRO. MARCO ANTONIO ALVARADO FOSADO
DIRECTOR GENERAL



SEP

Instituto Tecnológico Superior
de Venustiano Carranza
Clave: 21EIT1005P

**DIRECCIÓN
GENERAL**

L.C.P. GEMA FRANCISCA MELO HERNANDEZ
JEFA DEL DEPARTAMENTO DE SERVICIOS
ADMINISTRATIVOS



SEP

Instituto Tecnológico Superior
de Venustiano Carranza
Clave: 21EIT1005P

**DEPARTAMENTO DE
SERVICIOS ADMINISTRATIVOS**

000034